

IBM Communications Server for Data Center
Deployment on AIX
バージョン 7.1

NOF プログラマーズ・ガイド



注記

本書および本書で紹介する製品をご使用になる前に、[685 ページの『付録 D 特記事項』](#)に記載されている情報をお読みください。

第 7 版 (2021 年 1 月)

本書は、IBM Communications Server for Data Center Deployment on AIX バージョン 7.1 (プログラム番号 5725-H32) に適用されます。また、新しい版またはテクニカル・ニュースレターで明記されていない限り、以降のすべてのリリースおよびモディフィケーションに適用されます。

資料のご注文方法については、<http://www.ibm.com/jp/manuals> の「ご注文について」をご覧ください。(URL は、変更になる場合があります)

IBM にお客様のご意見をお寄せください。本資料に関するご意見やご感想は、次の URL からお送りください。今後の参考にさせていただきます。<http://www.ibm.com/jp/manuals/main/mail.html> フォームが削除されている場合は、以下の住所までご意見をお送りください。

- International Business Machines Corporation
- Department CGMD
- P.O. Box 12195
- Research Triangle Park, North Carolina
- 27709-2195
- U.S.A.

ファックスまたはインターネットをご使用の場合は、下記宛てにお願いします。

- IBMLink: RALVM17 の CIBMORCF
- IBM Mail: IBMMAIL の USIB2HPD
- インターネット: USIB2HPD@vnet.ibm.com
- FAX: 1-800-227-5088

IBM は、お客様が提供するいかなる情報も、お客様に対してなんら義務も負うことのない、自ら適切と信ずる方法で、使用もしくは配布することができるものとします。

© Copyright International Business Machines Corporation 1998, 2021.

目次

表.....	xxix
図.....	xxxix
本書について.....	xxxiii
本書の対象読者.....	xxxiii
本書の使用法.....	xxxiii
本書の構成.....	xxxiii
表記上の規則.....	xxxiv
グラフィックに関する規則.....	xxxiv
本書の追加情報の入手先.....	xxxv
第 1 章 NOF API について	1
Purpose of the NOF API.....	1
ノード構成ファイル.....	2
ドメイン構成ファイル.....	2
呼び出し可能 TP データ・ファイル.....	2
CS/AIX コンポーネント.....	2
クライアント/サーバー操作.....	3
コントローラー・サーバーおよびバックアップ・サーバー.....	4
AIX または Linux クライアント.....	5
Windows クライアント.....	5
特定の CS/AIX 機能を管理する NOF verb.....	5
NOF verb のターゲット (ノードまたはファイル) の管理.....	5
始めに.....	6
3270 通信.....	7
LUA 通信.....	7
APPC 通信.....	8
CPI-C 通信.....	10
HPR RTP 接続の管理.....	10
SNA ゲートウェイの管理.....	10
DLUR の管理.....	11
TN サーバーの管理.....	11
TN リダイレクターの管理.....	12
SNA Management Services 機能の管理.....	13
ホスト NetView プログラムから CS/AIX システムへのアクセス管理.....	13
診断設定の管理.....	13
ディレクトリー・エントリーの管理.....	15
ネットワーク・トポロジーの照会.....	16
リモート LU への通信パスの検査.....	16
CS/AIX LAN 上のサーバーおよびクライアントの管理.....	16
構成ファイル・ヘッダー情報の管理.....	16
AIX リソースの使用状況の管理.....	17
NOF 指示.....	17
構成の指示.....	17
SNA ネットワーク・ファイル指示.....	17
NOF 状況の指示.....	18
第 2 章 NOF アプリケーションの作成.....	19

クライアント/サーバーに関する考慮事項.....	19
AIX または Linux に関する考慮事項.....	19
AIX または Linux 用の NOF API エントリー・ポイント.....	19
NOF アプリケーションのコンパイルとリンク.....	24
Windows に関する考慮事項.....	25
Windows の場合の NOF API エントリー・ポイント.....	25
NOF アプリケーションのコンパイルとリンク.....	29
ポータブル・アプリケーションの作成.....	30
NOF verb のターゲット.....	30
処理モード.....	31
NOF verb 相互の順序付けと依存関係.....	32
ノード構成に基づいた NOF の制約事項.....	33
APPN エンド・ノードと LEN ノードに関する制約事項.....	33
複数ドメイン・サポート (MDS) に関する制約事項.....	33
SNA ゲートウェイと DLUR に関する制約事項.....	33
QUERY_* verb のリスト・オプション.....	34
1 つ以上のリソースに関する情報の入手.....	34
要約情報または詳細情報の取得.....	35

第 3 章 NOF API verb 37

ACTIVATE_SESSION.....	37
VCB 構造体.....	38
指定パラメーター.....	38
戻りパラメーター: セッション起動の成功時.....	39
戻りパラメーター: パラメーターの検査.....	39
戻りパラメーター: セッション起動の失敗時.....	40
戻りパラメーター: その他の場合.....	40
ADD_BACKUP.....	40
VCB 構造体.....	40
指定パラメーター.....	40
戻りパラメーター: セッション起動の成功時.....	40
戻りパラメーター: 状態の検査.....	41
戻りパラメーター: その他の場合.....	41
ADD_DLC_TRACE.....	41
VCB 構造体.....	41
指定パラメーター.....	42
戻りパラメーター: セッション起動の成功時.....	43
戻りパラメーター: パラメーターの検査.....	43
戻りパラメーター: その他の場合.....	44
APING.....	44
VCB 構造体.....	44
指定パラメーター.....	45
戻りパラメーター: セッション起動の成功時.....	46
戻りパラメーター: パラメーターの検査.....	47
戻りパラメーター: 割り振り失敗時.....	47
戻りパラメーター: 変換失敗時.....	48
戻りパラメーター: その他の場合.....	48
CHANGE_SESSION_LIMIT.....	48
VCB 構造体.....	48
指定パラメーター.....	49
戻りパラメーター: セッション起動の成功時.....	50
戻りパラメーター: パラメーターの検査.....	50
戻りパラメーター: 状態の検査.....	51
戻りパラメーター: セッションの割り振りエラー.....	51
戻りパラメーター: CNOS 処理エラー.....	51
戻りパラメーター: その他の場合.....	52
CLOSE_FILE.....	52

VCB 構造体.....	52
指定パラメーター.....	52
戻りパラメーター: セッション起動の成功時.....	52
戻りパラメーター: 状態の検査.....	53
戻りパラメーター: その他の場合.....	53
CONNECT_NODE.....	53
VCB 構造体.....	53
指定パラメーター.....	53
戻りパラメーター: セッション起動の成功時.....	54
戻りパラメーター: パラメーターの検査.....	54
戻りパラメーター: 状態の検査.....	54
戻りパラメーター: その他の場合.....	55
DEACTIVATE_CONV_GROUP.....	55
VCB 構造体.....	55
指定パラメーター.....	55
戻りパラメーター: セッション起動の成功時.....	56
戻りパラメーター: パラメーターの検査.....	56
戻りパラメーター: その他の場合.....	56
DEACTIVATE_LU_0_TO_3.....	56
VCB 構造体.....	56
指定パラメーター.....	57
戻りパラメーター: セッション起動の成功時.....	57
戻りパラメーター: パラメーターの検査.....	57
戻りパラメーター: その他の場合.....	57
DEACTIVATE_SESSION.....	57
VCB 構造体.....	57
指定パラメーター.....	58
戻りパラメーター: セッション起動の成功時.....	59
戻りパラメーター: パラメーターの検査.....	59
戻りパラメーター: その他の場合.....	59
DEFINE_ADJACENT_LEN_NODE.....	59
VCB 構造体.....	59
指定パラメーター.....	60
戻りパラメーター: セッション起動の成功時.....	60
戻りパラメーター: パラメーターの検査.....	61
戻りパラメーター: 状態の検査.....	61
戻りパラメーター: その他の場合.....	61
DEFINE_CN.....	61
VCB 構造体.....	61
指定パラメーター.....	62
戻りパラメーター: セッション起動の成功時.....	64
戻りパラメーター: パラメーターの検査.....	64
戻りパラメーター: 状態の検査.....	64
戻りパラメーター: サポートされていない機能.....	64
戻りパラメーター: その他の場合.....	65
DEFINE_COS.....	65
VCB 構造体.....	65
指定パラメーター.....	66
戻りパラメーター: セッション起動の成功時.....	69
戻りパラメーター: パラメーターの検査.....	69
戻りパラメーター: 状態の検査.....	69
戻りパラメーター: その他の場合.....	69
DEFINE_CPIC_SIDE_INFO.....	70
VCB 構造体.....	70
指定パラメーター.....	70
戻りパラメーター: セッション起動の成功時.....	72
戻りパラメーター: パラメーターの検査.....	72
戻りパラメーター: その他の場合.....	72

DEFINE_DEFAULT_PU.....	72
VCB 構造体.....	72
指定パラメーター.....	72
戻りパラメーター: セッション起動の成功時.....	73
戻りパラメーター: その他の場合.....	73
DEFINE_DEFAULTS.....	73
VCB 構造体.....	73
指定パラメーター.....	73
戻りパラメーター: セッション起動の成功時.....	74
戻りパラメーター: パラメーターの検査.....	74
戻りパラメーター: その他の場合.....	74
DEFINE_DIRECTORY_ENTRY.....	75
VCB 構造体.....	75
指定パラメーター.....	75
戻りパラメーター: セッション起動の成功時.....	76
戻りパラメーター: パラメーターの検査.....	76
戻りパラメーター: その他の場合.....	77
DEFINE_DLC.....	77
VCB 構造体.....	77
指定パラメーター.....	78
戻りパラメーター: セッション起動の成功時.....	81
戻りパラメーター: パラメーターの検査.....	82
戻りパラメーター: 状態の検査.....	82
戻りパラメーター: その他の場合.....	82
DEFINE_DLUR_DEFAULTS.....	82
VCB 構造体.....	82
指定パラメーター.....	83
戻りパラメーター: セッション起動の成功時.....	83
戻りパラメーター: パラメーターの検査.....	83
戻りパラメーター: サポートされていない機能.....	84
戻りパラメーター: その他の場合.....	84
DEFINE_DOMAIN_CONFIG_FILE.....	84
VCB 構造体.....	84
指定パラメーター.....	85
戻りパラメーター: セッション起動の成功時.....	85
戻りパラメーター: その他の場合.....	85
DEFINE_DOWNSTREAM_LU.....	85
VCB 構造体.....	85
指定パラメーター.....	86
戻りパラメーター: セッション起動の成功時.....	87
戻りパラメーター: パラメーターの検査.....	87
戻りパラメーター: 状態の検査.....	87
戻りパラメーター: サポートされていない機能.....	88
戻りパラメーター: その他の場合.....	88
DEFINE_DOWNSTREAM_LU_RANGE.....	88
VCB 構造体.....	88
指定パラメーター.....	89
戻りパラメーター: セッション起動の成功時.....	90
戻りパラメーター: パラメーターの検査.....	90
戻りパラメーター: 状態の検査.....	90
戻りパラメーター: サポートされていない機能.....	91
戻りパラメーター: その他の場合.....	91
DEFINE_DSPU_TEMPLATE.....	91
VCB 構造体.....	91
指定パラメーター.....	92
戻りパラメーター: セッション起動の成功時.....	93
戻りパラメーター: パラメーターの検査.....	93
戻りパラメーター: 状態の検査.....	93

戻りパラメーター: サポートされていない機能.....	94
戻りパラメーター: その他の場合.....	94
DEFINE_FOCAL_POINT.....	94
VCB 構造体.....	94
指定パラメーター.....	94
戻りパラメーター: セッション起動の成功時.....	95
戻りパラメーター: パラメーターの検査.....	95
戻りパラメーター: サポートされていない機能.....	95
戻りパラメーター: 置き換え時.....	96
戻りパラメーター: 失敗時.....	96
戻りパラメーター: その他の場合.....	96
DEFINE_INTERNAL_PU.....	96
VCB 構造体.....	96
指定パラメーター.....	97
戻りパラメーター: セッション起動の成功時.....	98
戻りパラメーター: パラメーターの検査.....	98
戻りパラメーター: 状態の検査.....	99
戻りパラメーター: サポートされていない機能.....	99
戻りパラメーター: その他の場合.....	99
DEFINE_LOCAL_LU.....	99
VCB 構造体.....	99
指定パラメーター.....	100
戻りパラメーター: セッション起動の成功時.....	102
戻りパラメーター: パラメーターの検査.....	102
戻りパラメーター: 状態の検査.....	102
戻りパラメーター: その他の場合.....	103
デフォルト LU.....	103
DEFINE_LS.....	103
VCB 構造体.....	103
指定パラメーター.....	108
戻りパラメーター: セッション起動の成功時.....	127
戻りパラメーター: パラメーターの検査.....	128
戻りパラメーター: 状態の検査.....	129
戻りパラメーター: その他の場合.....	130
MAC アドレスのビット・オーダー.....	130
モデム制御文字.....	131
DEFINE_LS_ROUTING.....	132
VCB 構造体.....	132
指定パラメーター.....	132
戻りパラメーター: セッション起動の成功時.....	133
戻りパラメーター: パラメーターの検査.....	133
戻りパラメーター: 状態の検査.....	134
戻りパラメーター: その他の場合.....	134
DEFINE_LU62_TIMEOUT.....	134
VCB 構造体.....	134
指定パラメーター.....	134
戻りパラメーター: セッション起動の成功時.....	135
戻りパラメーター: パラメーターの検査.....	135
戻りパラメーター: その他の場合.....	135
DEFINE_LU_0_TO_3.....	135
VCB 構造体.....	136
指定パラメーター.....	136
戻りパラメーター: セッション起動の成功時.....	138
戻りパラメーター: パラメーターの検査.....	138
戻りパラメーター: 状態の検査.....	139
戻りパラメーター: その他の場合.....	139
DEFINE_LU_0_TO_3_RANGE.....	139
VCB 構造体.....	139

指定パラメーター.....	140
戻りパラメーター: セッション起動の成功時.....	142
戻りパラメーター: パラメーターの検査.....	142
戻りパラメーター: 状態の検査.....	143
戻りパラメーター: その他の場合.....	143
DEFINE_LU_LU_PASSWORD.....	143
VCB 構造体.....	143
指定パラメーター.....	144
戻りパラメーター: セッション起動の成功時.....	145
戻りパラメーター: パラメーターの検査.....	145
戻りパラメーター: その他の場合.....	145
DEFINE_LU_POOL.....	145
VCB 構造体.....	145
指定パラメーター.....	146
戻りパラメーター: セッション起動の成功時.....	146
戻りパラメーター: パラメーターの検査.....	146
戻りパラメーター: 状態の検査.....	146
戻りパラメーター: その他の場合.....	147
DEFINE_MODE.....	147
VCB 構造体.....	147
指定パラメーター.....	148
戻りパラメーター: セッション起動の成功時.....	150
戻りパラメーター: パラメーターの検査.....	150
戻りパラメーター: その他の場合.....	151
DEFINE_NODE.....	151
VCB 構造体.....	151
指定パラメーター.....	152
戻りパラメーター: セッション起動の成功時.....	161
戻りパラメーター: パラメーターの検査.....	162
戻りパラメーター: 状態の検査.....	162
戻りパラメーター: その他の場合.....	163
DEFINE_PARTNER_LU.....	163
VCB 構造体.....	163
指定パラメーター.....	163
戻りパラメーター: セッション起動の成功時.....	164
戻りパラメーター: パラメーターの検査.....	165
戻りパラメーター: 状態の検査.....	165
戻りパラメーター: その他の場合.....	165
DEFINE_PORT.....	165
VCB 構造体.....	165
提供されるパラメーター.....	170
戻りパラメーター: セッション起動の成功時.....	180
戻りパラメーター: パラメーターの検査.....	180
戻りパラメーター: 状態の検査.....	181
戻りパラメーター: その他の場合.....	181
着呼.....	181
DEFINE_RCF_ACCESS.....	182
VCB 構造体.....	182
指定パラメーター.....	182
戻りパラメーター: セッション起動の成功時.....	183
戻りパラメーター: パラメーターの検査.....	183
戻りパラメーター: その他の場合.....	183
DEFINE_RTP_TUNING.....	183
VCB 構造体.....	183
指定パラメーター.....	184
戻りパラメーター: セッション起動の成功時.....	184
戻りパラメーター: パラメーターの検査.....	185
戻りパラメーター: その他の場合.....	185

DEFINE_SECURITY_ACCESS_LIST.....	185
VCB 構造体.....	186
指定パラメーター.....	186
戻りパラメーター: セッション起動の成功時.....	187
戻りパラメーター: パラメーターの検査.....	187
戻りパラメーター: その他の場合.....	187
DEFINE_TN3270_ACCESS.....	187
VCB 構造体.....	187
指定パラメーター.....	188
戻りパラメーター: セッション起動の成功時.....	192
戻りパラメーター: パラメーターの検査.....	193
戻りパラメーター: その他の場合.....	193
Telnet デーモンの TCP/IP ポートの使用.....	193
DEFINE_TN3270_ASSOCIATION.....	194
VCB 構造体.....	194
指定パラメーター.....	194
戻りパラメーター: セッション起動の成功時.....	195
戻りパラメーター: パラメーターの検査.....	195
戻りパラメーター: その他の場合.....	195
DEFINE_TN3270_DEFAULTS.....	195
VCB 構造体.....	195
指定パラメーター.....	196
戻りパラメーター: セッション起動の成功時.....	196
戻りパラメーター: パラメーターの検査.....	197
戻りパラメーター: その他の場合.....	197
DEFINE_TN3270_EXPRESS_LOGON.....	197
VCB 構造体.....	197
指定パラメーター.....	197
戻りパラメーター: セッション起動の成功時.....	198
戻りパラメーター: その他の場合.....	198
DEFINE_TN3270_SLP.....	198
VCB 構造体.....	198
指定パラメーター.....	199
戻りパラメーター: セッション起動の成功時.....	200
戻りパラメーター: パラメーターの検査.....	200
戻りパラメーター: その他の場合.....	201
DEFINE_TN3270_SSL_LDAP.....	201
VCB 構造体.....	201
指定パラメーター.....	201
戻りパラメーター: セッション起動の成功時.....	202
戻りパラメーター: パラメーターの検査.....	202
戻りパラメーター: サポートされていない機能.....	202
戻りパラメーター: その他の場合.....	203
DEFINE_TN_REDIRECT.....	203
VCB 構造体.....	203
指定パラメーター.....	203
戻りパラメーター: セッション起動の成功時.....	208
戻りパラメーター: パラメーターの検査.....	208
戻りパラメーター: その他の場合.....	208
DEFINE_TP.....	208
VCB 構造体.....	209
指定パラメーター.....	209
戻りパラメーター: セッション起動の成功時.....	211
戻りパラメーター: パラメーターの検査.....	211
戻りパラメーター: 状態の検査.....	211
戻りパラメーター: その他の場合.....	211
DEFINE_TP_LOAD_INFO.....	211
VCB 構造体.....	211

指定パラメーター.....	212
戻りパラメーター: セッション起動の成功時.....	213
戻りパラメーター: パラメーターの検査.....	213
戻りパラメーター: その他の場合.....	214
DEFINE_USERID_PASSWORD.....	214
VCB 構造体.....	214
指定パラメーター.....	214
戻りパラメーター: セッション起動の成功時.....	215
戻りパラメーター: パラメーターの検査.....	215
戻りパラメーター: その他の場合.....	216
DELETE_ADJACENT_LEN_NODE.....	216
VCB 構造体.....	216
指定パラメーター.....	216
戻りパラメーター: セッション起動の成功時.....	217
戻りパラメーター: パラメーターの検査.....	217
戻りパラメーター: 状態の検査.....	217
戻りパラメーター: その他の場合.....	217
DELETE_BACKUP.....	217
VCB 構造体.....	218
指定パラメーター.....	218
戻りパラメーター: セッション起動の成功時.....	218
戻りパラメーター: 状態の検査.....	218
戻りパラメーター: その他の場合.....	219
DELETE_CN.....	219
VCB 構造体.....	219
指定パラメーター.....	219
戻りパラメーター: セッション起動の成功時.....	219
戻りパラメーター: パラメーターの検査.....	219
戻りパラメーター: サポートされていない機能.....	220
戻りパラメーター: その他の場合.....	220
DELETE_COS.....	220
VCB 構造体.....	220
指定パラメーター.....	220
戻りパラメーター: セッション起動の成功時.....	221
戻りパラメーター: パラメーターの検査.....	221
戻りパラメーター: その他の場合.....	221
DELETE_CPIC_SIDE_INFO.....	221
VCB 構造体.....	221
指定パラメーター.....	221
戻りパラメーター: セッション起動の成功時.....	222
戻りパラメーター: 状態の検査.....	222
戻りパラメーター: その他の場合.....	222
DELETE_DIRECTORY_ENTRY.....	222
VCB 構造体.....	222
指定パラメーター.....	222
戻りパラメーター: セッション起動の成功時.....	223
戻りパラメーター: パラメーターの検査.....	223
戻りパラメーター: 状態の検査.....	223
戻りパラメーター: その他の場合.....	223
DELETE_DLC.....	224
VCB 構造体.....	224
指定パラメーター.....	224
戻りパラメーター: セッション起動の成功時.....	224
戻りパラメーター: パラメーターの検査.....	224
戻りパラメーター: 状態の検査.....	224
戻りパラメーター: その他の場合.....	225
DELETE_DOWNSTREAM_LU.....	225
VCB 構造体.....	225

指定パラメーター.....	225
戻りパラメーター: セッション起動の成功時.....	225
戻りパラメーター: パラメーターの検査.....	225
戻りパラメーター: 状態の検査.....	225
戻りパラメーター: サポートされていない機能.....	226
戻りパラメーター: その他の場合.....	226
DELETE_DOWNSTREAM_LU_RANGE.....	226
VCB 構造体.....	226
指定パラメーター.....	226
戻りパラメーター: セッション起動の成功時.....	227
戻りパラメーター: パラメーターの検査.....	227
戻りパラメーター: 状態の検査.....	227
戻りパラメーター: サポートされていない機能.....	227
戻りパラメーター: その他の場合.....	227
DELETE_DSPU_TEMPLATE.....	228
VCB 構造体.....	228
指定パラメーター.....	228
戻りパラメーター: セッション起動の成功時.....	229
戻りパラメーター: パラメーターの検査.....	229
戻りパラメーター: その他の場合.....	229
DELETE_FOCAL_POINT.....	229
VCB 構造体.....	229
指定パラメーター.....	230
戻りパラメーター: セッション起動の成功時.....	230
戻りパラメーター: パラメーターの検査.....	230
戻りパラメーター: サポートされていない機能.....	230
戻りパラメーター: その他の場合.....	231
DELETE_INTERNAL_PU.....	231
VCB 構造体.....	231
指定パラメーター.....	231
戻りパラメーター: セッション起動の成功時.....	231
戻りパラメーター: パラメーターの検査.....	231
戻りパラメーター: 状態の検査.....	231
戻りパラメーター: サポートされていない機能.....	232
戻りパラメーター: その他の場合.....	232
DELETE_LOCAL_LU.....	232
VCB 構造体.....	232
指定パラメーター.....	232
戻りパラメーター: セッション起動の成功時.....	232
戻りパラメーター: パラメーターの検査.....	232
戻りパラメーター: その他の場合.....	233
DELETE_LS.....	233
VCB 構造体.....	233
指定パラメーター.....	233
戻りパラメーター: セッション起動の成功時.....	233
戻りパラメーター: パラメーターの検査.....	233
戻りパラメーター: 状態の検査.....	234
戻りパラメーター: その他の場合.....	234
DELETE_LS_ROUTING.....	234
VCB 構造体.....	234
指定パラメーター.....	234
戻りパラメーター: セッション起動の成功時.....	235
戻りパラメーター: パラメーターの検査.....	235
戻りパラメーター: 状態の検査.....	235
戻りパラメーター: その他の場合.....	236
DELETE_LU62_TIMEOUT.....	236
VCB 構造体.....	236
指定パラメーター.....	236

戻りパラメーター:セッション起動の成功時.....	237
戻りパラメーター:パラメーターの検査.....	237
戻りパラメーター:その他の場合.....	237
DELETE_LU_0_TO_3.....	237
VCB 構造体.....	237
指定パラメーター.....	238
戻りパラメーター:セッション起動の成功時.....	238
戻りパラメーター:パラメーターの検査.....	238
戻りパラメーター:状態の検査.....	238
戻りパラメーター:その他の場合.....	238
DELETE_LU_0_TO_3_RANGE.....	238
VCB 構造体.....	239
指定パラメーター.....	239
戻りパラメーター:セッション起動の成功時.....	239
戻りパラメーター:パラメーターの検査.....	240
戻りパラメーター:状態の検査.....	240
戻りパラメーター:その他の場合.....	240
DELETE_LU_LU_PASSWORD.....	240
VCB 構造体.....	240
指定パラメーター.....	240
戻りパラメーター:セッション起動の成功時.....	241
戻りパラメーター:パラメーターの検査.....	241
戻りパラメーター:その他の場合.....	241
DELETE_LU_POOL.....	241
VCB 構造体.....	242
指定パラメーター.....	242
戻りパラメーター:セッション起動の成功時.....	242
戻りパラメーター:パラメーターの検査.....	242
戻りパラメーター:その他の場合.....	243
DELETE_MODE.....	243
VCB 構造体.....	243
指定パラメーター.....	243
戻りパラメーター:セッション起動の成功時.....	243
戻りパラメーター:パラメーターの検査.....	243
戻りパラメーター:その他の場合.....	244
DELETE_PARTNER_LU.....	244
VCB 構造体.....	244
指定パラメーター.....	244
戻りパラメーター:セッション起動の成功時.....	244
戻りパラメーター:パラメーターの検査.....	244
戻りパラメーター:その他の場合.....	244
DELETE_PORT.....	245
VCB 構造体.....	245
指定パラメーター.....	245
戻りパラメーター:セッション起動の成功時.....	245
戻りパラメーター:パラメーターの検査.....	245
戻りパラメーター:状態の検査.....	245
戻りパラメーター:その他の場合.....	246
DELETE_RCF_ACCESS.....	246
VCB 構造体.....	246
指定パラメーター.....	246
戻りパラメーター:セッション起動の成功時.....	246
戻りパラメーター:その他の場合.....	246
DELETE_SECURITY_ACCESS_LIST.....	246
VCB 構造体.....	247
指定パラメーター.....	247
戻りパラメーター:セッション起動の成功時.....	247
戻りパラメーター:パラメーターの検査.....	247

戻りパラメーター: その他の場合.....	248
DELETE_TN3270_ACCESS.....	248
VCB 構造体.....	248
指定パラメーター.....	248
戻りパラメーター: セッション起動の成功時.....	249
戻りパラメーター: パラメーターの検査.....	249
戻りパラメーター: その他の場合.....	250
DELETE_TN3270_ASSOCIATION.....	250
VCB 構造体.....	250
指定パラメーター.....	250
戻りパラメーター: セッション起動の成功時.....	250
戻りパラメーター: パラメーターの検査.....	250
戻りパラメーター: 状態の検査.....	251
戻りパラメーター: その他の場合.....	251
DELETE_TN_REDIRECT.....	251
VCB 構造体.....	251
指定パラメーター.....	251
戻りパラメーター: セッション起動の成功時.....	252
戻りパラメーター: パラメーターの検査.....	252
戻りパラメーター: その他の場合.....	253
DELETE_TP.....	253
VCB 構造体.....	253
指定パラメーター.....	253
戻りパラメーター: セッション起動の成功時.....	253
戻りパラメーター: パラメーターの検査.....	253
戻りパラメーター: その他の場合.....	254
DELETE_TP_LOAD_INFO.....	254
VCB 構造体.....	254
指定パラメーター.....	254
戻りパラメーター: セッション起動の成功時.....	254
戻りパラメーター: パラメーターの検査.....	254
戻りパラメーター: その他の場合.....	255
DELETE_USERID_PASSWORD.....	255
VCB 構造体.....	255
指定パラメーター.....	255
戻りパラメーター: セッション起動の成功時.....	256
戻りパラメーター: パラメーターの検査.....	256
戻りパラメーター: その他の場合.....	256
DISCONNECT_NODE.....	256
VCB 構造体.....	256
指定パラメーター.....	256
戻りパラメーター: セッション起動の成功時.....	257
戻りパラメーター: 状態の検査.....	257
戻りパラメーター: その他の場合.....	257
INIT_NODE.....	257
VCB 構造体.....	257
指定パラメーター.....	257
戻りパラメーター: セッション起動の成功時.....	257
戻りパラメーター: パラメーターの検査.....	258
戻りパラメーター: 状態の検査.....	258
戻りパラメーター: その他の場合.....	258
INITIALIZE_SESSION_LIMIT.....	258
VCB 構造体.....	259
指定パラメーター.....	259
戻りパラメーター: セッション起動の成功時.....	260
戻りパラメーター: パラメーターの検査.....	260
戻りパラメーター: 状態の検査.....	261
戻りパラメーター: セッションの割り振りエラー.....	261

戻りパラメーター: CNOS 処理エラー.....	261
戻りパラメーター: その他の場合.....	262
OPEN_FILE.....	262
VCB 構造体.....	262
指定パラメーター.....	262
戻りパラメーター: セッション起動の成功時.....	263
戻りパラメーター: パラメーターの検査.....	263
戻りパラメーター: 状態の検査.....	263
戻りパラメーター: その他の場合.....	264
PATH_SWITCH.....	264
VCB 構造体.....	264
指定パラメーター.....	264
戻りパラメーター: セッション起動の成功時.....	265
戻りパラメーター: パラメーターの検査.....	265
戻りパラメーター: 状態の検査.....	265
戻りパラメーター: パス・スイッチが使用不可の場合.....	265
戻りパラメーター: パス・スイッチに障害がある場合.....	265
戻りパラメーター: ノード検査.....	266
戻りパラメーター: その他の場合.....	266
QUERY_ACTIVE_TRANSACTION.....	266
VCB 構造体.....	266
指定パラメーター.....	267
戻りパラメーター: セッション起動の成功時.....	267
戻りパラメーター: パラメーターの検査.....	269
戻りパラメーター: サポートされていない機能.....	269
戻りパラメーター: その他の場合.....	269
QUERY_ADJACENT_NN.....	269
VCB 構造体.....	269
指定パラメーター.....	270
戻りパラメーター: セッション起動の成功時.....	270
戻りパラメーター: パラメーターの検査.....	271
戻りパラメーター: サポートされていない機能.....	272
戻りパラメーター: その他の場合.....	272
QUERY_AVAILABLE_TP.....	272
VCB 構造体.....	272
指定パラメーター.....	273
戻りパラメーター: セッション起動の成功時.....	273
戻りパラメーター: パラメーターの検査.....	274
戻りパラメーター: その他の場合.....	274
QUERY_BUFFER_AVAILABILITY.....	274
VCB 構造体.....	274
指定パラメーター.....	275
戻りパラメーター: セッション起動の成功時.....	275
戻りパラメーター: その他の場合.....	276
QUERY_CENTRAL_LOGGER.....	276
VCB 構造体.....	277
指定パラメーター.....	277
戻りパラメーター: セッション起動の成功時.....	277
戻りパラメーター: 状態の検査.....	277
戻りパラメーター: その他の場合.....	277
QUERY_CENTRAL_LOGGING.....	277
VCB 構造体.....	278
指定パラメーター.....	278
戻りパラメーター: セッション起動の成功時.....	278
戻りパラメーター: パラメーターの検査.....	278
状態の検査.....	278
戻りパラメーター: その他の場合.....	279
QUERY_CN.....	279

VCB 構造体.....	279
指定パラメーター.....	280
戻りパラメーター: セッション起動の成功時.....	280
戻りパラメーター: パラメーターの検査.....	282
戻りパラメーター: サポートされていない機能.....	282
戻りパラメーター: その他の場合.....	282
QUERY_CN_PORT.....	283
VCB 構造体.....	283
指定パラメーター.....	283
戻りパラメーター: セッション起動の成功時.....	284
戻りパラメーター: パラメーターの検査.....	284
戻りパラメーター: サポートされていない機能.....	285
戻りパラメーター: その他の場合.....	285
QUERY_CONVERSATION.....	285
VCB 構造体.....	285
指定パラメーター.....	286
戻りパラメーター: セッション起動の成功時.....	287
戻りパラメーター: パラメーターの検査.....	288
戻りパラメーター: その他の場合.....	288
QUERY_COS.....	288
VCB 構造体.....	289
指定パラメーター.....	289
戻りパラメーター: セッション起動の成功時.....	290
戻りパラメーター: パラメーターの検査.....	291
戻りパラメーター: その他の場合.....	291
QUERY_COS_NODE_ROW.....	291
VCB 構造体.....	291
指定パラメーター.....	292
戻りパラメーター: セッション起動の成功時.....	293
戻りパラメーター: パラメーターの検査.....	294
戻りパラメーター: その他の場合.....	294
QUERY_COS_TG_ROW.....	294
VCB 構造体.....	294
指定パラメーター.....	295
戻りパラメーター: セッション起動の成功時.....	296
戻りパラメーター: パラメーターの検査.....	298
戻りパラメーター: その他の場合.....	299
QUERY_CPIC_SIDE_INFO.....	299
VCB 構造体.....	299
指定パラメーター.....	300
戻りパラメーター: セッション起動の成功時.....	300
戻りパラメーター: パラメーターの検査.....	302
戻りパラメーター: 状態の検査.....	302
戻りパラメーター: その他の場合.....	302
QUERY_CS_TRACE.....	302
VCB 構造体.....	302
指定パラメーター.....	303
戻りパラメーター: セッション起動の成功時.....	303
戻りパラメーター: パラメーターの検査.....	304
戻りパラメーター: その他の場合.....	304
QUERY_DEFAULT_PU.....	304
VCB 構造体.....	304
指定パラメーター.....	304
戻りパラメーター: セッション起動の成功時.....	305
戻りパラメーター: ノードが始動しない場合.....	305
戻りパラメーター: その他の場合.....	305
QUERY_DEFAULTS.....	305
VCB 構造体.....	305

指定パラメーター.....	306
戻りパラメーター: セッション起動の成功時.....	306
戻りパラメーター: ノードが起動しない場合.....	306
戻りパラメーター: その他の場合.....	307
QUERY_DIRECTORY_ENTRY.....	307
VCB 構造体.....	307
指定パラメーター.....	308
戻りパラメーター: セッション起動の成功時.....	309
戻りパラメーター: パラメーターの検査.....	312
戻りパラメーター: その他の場合.....	313
QUERY_DIRECTORY_LU.....	313
VCB 構造体.....	313
指定パラメーター.....	314
戻りパラメーター: セッション起動の成功時.....	314
戻りパラメーター: パラメーターの検査.....	316
戻りパラメーター: その他の場合.....	317
QUERY_DIRECTORY_STATS.....	317
VCB 構造体.....	317
指定パラメーター.....	317
戻りパラメーター: セッション起動の成功時.....	317
戻りパラメーター: その他の場合.....	318
QUERY_DLC.....	318
VCB 構造体.....	318
指定パラメーター.....	319
戻りパラメーター: セッション起動の成功時.....	320
戻りパラメーター: パラメーターの検査.....	322
戻りパラメーター: その他の場合.....	323
QUERY_DLC_TRACE.....	323
VCB 構造体.....	323
指定パラメーター.....	324
戻りパラメーター: セッション起動の成功時.....	325
戻りパラメーター: パラメーターの検査.....	327
戻りパラメーター: その他の場合.....	327
QUERY_DLUR_DEFAULTS.....	327
VCB 構造体.....	327
指定パラメーター.....	328
戻りパラメーター: セッション起動の成功時.....	328
戻りパラメーター: サポートされていない機能.....	328
戻りパラメーター: その他の場合.....	328
QUERY_DLUR_LU.....	329
VCB 構造体.....	329
指定パラメーター.....	329
戻りパラメーター: セッション起動の成功時.....	330
戻りパラメーター: パラメーターの検査.....	332
戻りパラメーター: サポートされていない機能.....	332
戻りパラメーター: その他の場合.....	332
QUERY_DLUR_PU.....	332
VCB 構造体.....	333
指定パラメーター.....	333
戻りパラメーター: セッション起動の成功時.....	334
戻りパラメーター: パラメーターの検査.....	337
戻りパラメーター: サポートされていない機能.....	338
戻りパラメーター: その他の場合.....	338
QUERY_DLUS.....	338
VCB 構造体.....	338
指定パラメーター.....	339
戻りパラメーター: セッション起動の成功時.....	339
戻りパラメーター: パラメーターの検査.....	341

戻りパラメーター: サポートされていない機能.....	341
戻りパラメーター: その他の場合.....	341
QUERY_DOMAIN_CONFIG_FILE.....	342
VCB 構造体.....	342
指定パラメーター.....	342
戻りパラメーター: セッション起動の成功時.....	342
戻りパラメーター: その他の場合.....	342
QUERY_DOWNSTREAM_LU.....	342
VCB 構造体.....	343
指定パラメーター.....	344
戻りパラメーター: セッション起動の成功時.....	345
戻りパラメーター: パラメーターの検査.....	349
戻りパラメーター: 状態の検査.....	349
戻りパラメーター: サポートされていない機能.....	350
戻りパラメーター: その他の場合.....	350
QUERY_DOWNSTREAM_PU.....	350
VCB 構造体.....	350
指定パラメーター.....	351
戻りパラメーター: セッション起動の成功時.....	351
戻りパラメーター: パラメーターの検査.....	353
戻りパラメーター: サポートされていない機能.....	354
戻りパラメーター: その他の場合.....	354
QUERY_DSPU_TEMPLATE.....	354
VCB 構造体.....	354
指定パラメーター.....	355
戻りパラメーター: セッション起動の成功時.....	355
戻りパラメーター: パラメーターの検査.....	357
戻りパラメーター: その他の場合.....	357
QUERY_FOCAL_POINT.....	357
VCB 構造体.....	357
指定パラメーター.....	358
戻りパラメーター: セッション起動の成功時.....	359
戻りパラメーター: パラメーターの検査.....	361
戻りパラメーター: サポートされていない機能.....	361
戻りパラメーター: その他の場合.....	361
QUERY_GLOBAL_LOG_TYPE.....	361
VCB 構造体.....	362
指定パラメーター.....	362
戻りパラメーター: セッション起動の成功時.....	362
戻りパラメーター: パラメーターの検査.....	363
戻りパラメーター: その他の場合.....	363
QUERY_ISR_SESSION.....	363
VCB 構造体.....	363
指定パラメーター.....	365
戻りパラメーター: セッション起動の成功時.....	366
戻りパラメーター: パラメーターの検査.....	370
戻りパラメーター: サポートされていない機能.....	370
戻りパラメーター: その他の場合.....	370
QUERY_KERNEL_MEMORY_LIMIT.....	370
VCB 構造体.....	370
指定パラメーター.....	371
戻りパラメーター: セッション起動の成功時.....	371
戻りパラメーター: その他の場合.....	371
QUERY_LOCAL_LU.....	371
VCB 構造体.....	372
指定パラメーター.....	373
戻りパラメーター: セッション起動の成功時.....	374
戻りパラメーター: パラメーターの検査.....	377

戻りパラメーター: その他の場合.....	378
QUERY_LOCAL_TOPOLOGY.....	378
VCB 構造体.....	378
指定パラメーター.....	379
戻りパラメーター: セッション起動の成功時.....	380
戻りパラメーター: パラメーターの検査.....	383
戻りパラメーター: その他の場合.....	383
QUERY_LOG_FILE.....	383
VCB 構造体.....	383
指定パラメーター.....	383
戻りパラメーター: セッション起動の成功時.....	384
戻りパラメーター: パラメーターの検査.....	384
戻りパラメーター: その他の場合.....	384
QUERY_LOG_TYPE.....	385
VCB 構造体.....	385
指定パラメーター.....	385
戻りパラメーター: セッション起動の成功時.....	385
戻りパラメーター: その他の場合.....	386
QUERY_LS.....	386
VCB 構造体.....	387
指定パラメーター.....	390
戻りパラメーター: セッション起動の成功時.....	390
戻りパラメーター: パラメーターの検査.....	407
戻りパラメーター: その他の場合.....	407
QUERY_LS_ROUTING.....	407
VCB 構造体.....	407
指定パラメーター.....	408
戻りパラメーター: セッション起動の成功時.....	409
戻りパラメーター: パラメーターの検査.....	409
戻りパラメーター: その他の場合.....	410
QUERY_LU_0_TO_3.....	410
VCB 構造体.....	410
指定パラメーター.....	412
戻りパラメーター: セッション起動の成功時.....	413
戻りパラメーター: パラメーターの検査.....	422
戻りパラメーター: その他の場合.....	422
QUERY_LU_LU_PASSWORD.....	422
VCB 構造体.....	422
指定パラメーター.....	423
戻りパラメーター: セッション起動の成功時.....	423
戻りパラメーター: パラメーターの検査.....	425
戻りパラメーター: その他の場合.....	425
QUERY_LU_POOL.....	425
VCB 構造体.....	425
指定パラメーター.....	426
戻りパラメーター: セッション起動の成功時.....	427
戻りパラメーター: パラメーターの検査.....	428
戻りパラメーター: その他の場合.....	428
QUERY_LU62_TIMEOUT.....	429
VCB 構造体.....	429
指定パラメーター.....	429
戻りパラメーター: セッション起動の成功時.....	431
戻りパラメーター: パラメーターの検査.....	431
戻りパラメーター: その他の場合.....	432
QUERY_MDS_APPLICATION.....	432
VCB 構造体.....	432
指定パラメーター.....	432
戻りパラメーター: セッション起動の成功時.....	433

戻りパラメーター: パラメーターの検査.....	434
戻りパラメーター: サポートされていない機能.....	434
戻りパラメーター: その他の場合.....	434
QUERY_MDS_STATISTICS.....	434
VCB 構造体.....	434
指定パラメーター.....	435
戻りパラメーター: セッション起動の成功時.....	435
戻りパラメーター: サポートされていない機能.....	436
戻りパラメーター: その他の場合.....	436
QUERY_MODE.....	436
VCB 構造体.....	436
指定パラメーター.....	437
戻りパラメーター: セッション起動の成功時.....	439
戻りパラメーター: パラメーターの検査.....	441
戻りパラメーター: その他の場合.....	442
QUERY_MODE_DEFINITION.....	442
VCB 構造体.....	442
指定パラメーター.....	443
戻りパラメーター: セッション起動の成功時.....	443
戻りパラメーター: パラメーターの検査.....	446
戻りパラメーター: その他の場合.....	446
QUERY_MODE_TO_COS_MAPPING.....	446
VCB 構造体.....	446
指定パラメーター.....	447
戻りパラメーター: セッション起動の成功時.....	447
戻りパラメーター: パラメーターの検査.....	448
戻りパラメーター: その他の場合.....	448
QUERY_NMVT_APPLICATION.....	448
VCB 構造体.....	449
指定パラメーター.....	449
戻りパラメーター: セッション起動の成功時.....	450
戻りパラメーター: パラメーターの検査.....	450
戻りパラメーター: その他の場合.....	451
QUERY_NN_TOPOLOGY_NODE.....	451
VCB 構造体.....	451
指定パラメーター.....	452
戻りパラメーター: セッション起動の成功時.....	453
戻りパラメーター: パラメーターの検査.....	455
戻りパラメーター: サポートされていない機能.....	455
戻りパラメーター: その他の場合.....	456
QUERY_NN_TOPOLOGY_STATS.....	456
VCB 構造体.....	456
指定パラメーター.....	457
戻りパラメーター: セッション起動の成功時.....	457
戻りパラメーター: サポートされていない機能.....	459
戻りパラメーター: その他の場合.....	459
QUERY_NN_TOPOLOGY_TG.....	459
VCB 構造体.....	459
指定パラメーター.....	460
戻りパラメーター: セッション起動の成功時.....	462
戻りパラメーター: パラメーターの検査.....	465
戻りパラメーター: サポートされていない機能.....	466
戻りパラメーター: その他の場合.....	466
QUERY_NODE.....	466
VCB 構造体.....	466
指定パラメーター.....	468
戻りパラメーター: セッション起動の成功時.....	468
戻りパラメーター: その他の場合.....	478

QUERY_NODE_ALL.....	478
VCB 構造体.....	479
指定パラメーター.....	479
戻りパラメーター: セッション起動の成功時.....	480
戻りパラメーター: パラメーターの検査.....	480
戻りパラメーター: その他の場合.....	481
QUERY_NODE_LIMITS.....	481
VCB 構造体.....	481
指定パラメーター.....	482
戻りパラメーター: セッション起動の成功時.....	482
戻りパラメーター: その他の場合.....	484
QUERY_PARTNER_LU.....	484
VCB 構造体.....	484
指定パラメーター.....	485
戻りパラメーター: セッション起動の成功時.....	486
戻りパラメーター: パラメーターの検査.....	489
戻りパラメーター: その他の場合.....	490
QUERY_PARTNER_LU_DEFINITION.....	490
VCB 構造体.....	490
指定パラメーター.....	491
戻りパラメーター: セッション起動の成功時.....	492
戻りパラメーター: パラメーターの検査.....	494
戻りパラメーター: その他の場合.....	494
QUERY_PORT.....	494
VCB 構造体.....	494
指定パラメーター.....	496
戻りパラメーター: セッション起動の成功時.....	497
戻りパラメーター: パラメーターの検査.....	502
戻りパラメーター: その他の場合.....	502
QUERY_PU.....	502
VCB 構造体.....	502
指定パラメーター.....	503
戻りパラメーター: セッション起動の成功時.....	504
戻りパラメーター: パラメーターの検査.....	506
戻りパラメーター: 状態の検査.....	507
戻りパラメーター: その他の場合.....	507
QUERY_RAPI_CLIENTS.....	507
VCB 構造体.....	507
指定パラメーター.....	508
戻りパラメーター: 正常に実行されたパラメーター.....	508
戻りパラメーター: パラメーターの検査.....	510
戻りパラメーター: その他の場合.....	510
QUERY_RCF_ACCESS.....	510
VCB 構造体.....	511
指定パラメーター.....	511
戻りパラメーター: セッション起動の成功時.....	511
戻りパラメーター: その他の場合.....	512
QUERY_RTP_CONNECTION.....	512
VCB 構造体.....	512
指定パラメーター.....	513
戻りパラメーター: セッション起動の成功時.....	514
戻りパラメーター: パラメーターの検査.....	518
戻りパラメーター: その他の場合.....	518
QUERY_RTP_TUNING.....	519
VCB 構造体.....	519
指定パラメーター.....	519
戻りパラメーター: セッション起動の成功時.....	519
戻りパラメーター: その他の場合.....	520

QUERY_SECURITY_ACCESS_LIST.....	520
VCB 構造体.....	520
指定パラメーター.....	521
戻りパラメーター: セッション起動の成功時.....	521
戻りパラメーター: パラメーターの検査.....	523
戻りパラメーター: その他の場合.....	523
QUERY_SESSION.....	523
VCB 構造体.....	523
指定パラメーター.....	525
戻りパラメーター: セッション起動の成功時.....	526
戻りパラメーター: パラメーターの検査.....	530
戻りパラメーター: その他の場合.....	530
QUERY_SNA_NET.....	530
VCB 構造体.....	531
指定パラメーター.....	531
戻りパラメーター: セッション起動の成功時.....	532
戻りパラメーター: パラメーターの検査.....	532
戻りパラメーター: 状態の検査.....	532
戻りパラメーター: その他の場合.....	533
QUERY_STATISTICS.....	533
VCB 構造体.....	533
指定パラメーター.....	534
戻りパラメーター: セッション起動の成功時.....	534
戻りパラメーター: パラメーターの検査.....	535
戻りパラメーター: 状態の検査.....	536
戻りパラメーター: サポートされていない機能.....	536
戻りパラメーター: その他の場合.....	536
QUERY_TN3270_ACCESS_DEF.....	536
VCB 構造体.....	536
指定パラメーター.....	538
戻りパラメーター: セッション起動の成功時.....	539
戻りパラメーター: パラメーターの検査.....	541
戻りパラメーター: その他の場合.....	541
QUERY_TN3270_ASSOCIATION.....	541
VCB 構造体.....	542
指定パラメーター.....	542
戻りパラメーター: セッション起動の成功時.....	543
戻りパラメーター: パラメーターの検査.....	543
戻りパラメーター: その他の場合.....	544
QUERY_TN3270_DEFAULTS.....	544
VCB 構造体.....	544
指定パラメーター.....	544
戻りパラメーター: セッション起動の成功時.....	544
戻りパラメーター: その他の場合.....	545
QUERY_TN3270_EXPRESS_LOGON.....	545
VCB 構造体.....	545
指定パラメーター.....	545
戻りパラメーター: セッション起動の成功時.....	545
戻りパラメーター: その他の場合.....	546
QUERY_TN3270_SLP.....	546
VCB 構造体.....	546
指定パラメーター.....	547
戻りパラメーター: セッション起動の成功時.....	547
戻りパラメーター: その他の場合.....	548
QUERY_TN3270_SLP_TRACE.....	548
VCB 構造体.....	548
指定パラメーター.....	548
戻りパラメーター: セッション起動の成功時.....	548

戻りパラメーター: その他の場合.....	549
QUERY_TN3270_SSL_LDAP.....	549
VCB 構造体.....	549
指定パラメーター.....	549
戻りパラメーター: セッション起動の成功時.....	550
戻りパラメーター: その他の場合.....	550
QUERY_TN_REDIRECT_DEF.....	550
VCB 構造体.....	551
指定パラメーター.....	551
戻りパラメーター: セッション起動の成功時.....	552
戻りパラメーター: パラメーターの検査.....	552
戻りパラメーター: その他の場合.....	553
QUERY_TN_SERVER_TRACE.....	553
VCB 構造体.....	553
指定パラメーター.....	553
戻りパラメーター: セッション起動の成功時.....	553
戻りパラメーター: その他の場合.....	554
QUERY_TP.....	554
VCB 構造体.....	554
指定パラメーター.....	555
戻りパラメーター: セッション起動の成功時.....	555
戻りパラメーター: パラメーターの検査.....	556
戻りパラメーター: その他の場合.....	556
QUERY_TP_DEFINITION.....	557
VCB 構造体.....	557
指定パラメーター.....	557
戻りパラメーター: セッション起動の成功時.....	558
戻りパラメーター: パラメーターの検査.....	560
戻りパラメーター: その他の場合.....	561
QUERY_TP_LOAD_INFO.....	561
VCB 構造体.....	561
指定パラメーター.....	561
戻りパラメーター: セッション起動の成功時.....	562
戻りパラメーター: パラメーターの検査.....	563
戻りパラメーター: その他の場合.....	563
QUERY_TRACE_FILE.....	564
VCB 構造体.....	564
指定パラメーター.....	564
戻りパラメーター: セッション起動の成功時.....	564
戻りパラメーター: パラメーターの検査.....	565
戻りパラメーター: その他の場合.....	565
QUERY_TRACE_TYPE.....	565
VCB 構造体.....	565
指定パラメーター.....	566
戻りパラメーター: セッション起動の成功時.....	566
戻りパラメーター: その他の場合.....	567
QUERY_USERID_PASSWORD.....	567
VCB 構造体.....	567
指定パラメーター.....	568
戻りパラメーター: セッション起動の成功時.....	568
戻りパラメーター: パラメーターの検査.....	569
戻りパラメーター: その他の場合.....	569
REGISTER_INDICATION_SINK.....	569
VCB 構造体.....	570
指定パラメーター.....	570
戻りパラメーター: セッション起動の成功時.....	570
戻りパラメーター: パラメーターの検査.....	571
戻りパラメーター: サポートされていない機能.....	571

戻りパラメーター: その他の場合.....	571
REMOVE_DLC_TRACE.....	571
VCB 構造体.....	571
指定パラメーター.....	572
戻りパラメーター: セッション起動の成功時.....	573
戻りパラメーター: パラメーターの検査.....	573
戻りパラメーター: その他の場合.....	574
RESET_SESSION_LIMIT.....	574
VCB 構造体.....	574
指定パラメーター.....	575
戻りパラメーター: セッション起動の成功時.....	576
戻りパラメーター: パラメーターの検査.....	576
戻りパラメーター: 状態の検査.....	577
戻りパラメーター: セッションの割り振りエラー.....	577
戻りパラメーター: CNOS 処理エラー.....	578
戻りパラメーター: その他の場合.....	578
SET_BUFFER_AVAILABILITY.....	578
VCB 構造体.....	578
指定パラメーター.....	578
戻りパラメーター: セッション起動の成功時.....	578
戻りパラメーター: その他の場合.....	579
SET_CENTRAL_LOGGING.....	579
VCB 構造体.....	579
指定パラメーター.....	579
戻りパラメーター: セッション起動の成功時.....	579
戻りパラメーター: パラメーターの検査.....	579
戻りパラメーター: その他の場合.....	580
SET_CS_TRACE.....	580
VCB 構造体.....	580
指定パラメーター.....	580
戻りパラメーター: セッション起動の成功時.....	581
戻りパラメーター: パラメーターの検査.....	581
戻りパラメーター: その他の場合.....	582
SET_GLOBAL_LOG_TYPE.....	582
VCB 構造体.....	582
指定パラメーター.....	582
戻りパラメーター: セッション起動の成功時.....	583
戻りパラメーター: パラメーターの検査.....	584
戻りパラメーター: その他の場合.....	584
SET_KERNEL_MEMORY_LIMIT.....	584
VCB 構造体.....	584
指定パラメーター.....	584
戻りパラメーター: セッション起動の成功時.....	584
戻りパラメーター: その他の場合.....	585
SET_LOG_FILE.....	585
VCB 構造体.....	585
指定パラメーター.....	585
戻りパラメーター: セッション起動の成功時.....	587
戻りパラメーター: パラメーターの検査.....	587
戻りパラメーター: その他の場合.....	587
SET_LOG_TYPE.....	587
VCB 構造体.....	588
指定パラメーター.....	588
戻りパラメーター: セッション起動の成功時.....	589
戻りパラメーター: パラメーターの検査.....	589
戻りパラメーター: その他の場合.....	589
SET_PROCESSING_MODE.....	589
VCB 構造体.....	590

指定パラメーター.....	590
戻りパラメーター:セッション起動の成功時.....	591
戻りパラメーター:パラメーターの検査.....	591
戻りパラメーター:状態の検査.....	591
戻りパラメーター:その他の場合.....	592
SET_TN3270_SLP_TRACE.....	592
VCB 構造体.....	592
指定パラメーター.....	592
戻りパラメーター:セッション起動の成功時.....	592
戻りパラメーター:その他の場合.....	593
SET_TN_SERVER_TRACE.....	593
VCB 構造体.....	593
指定パラメーター.....	593
戻りパラメーター:セッション起動の成功時.....	593
戻りパラメーター:その他の場合.....	594
SET_TRACE_FILE.....	594
VCB 構造体.....	594
指定パラメーター.....	594
戻りパラメーター:セッション起動の成功時.....	595
戻りパラメーター:パラメーターの検査.....	595
戻りパラメーター:その他の場合.....	596
SET_TRACE_TYPE.....	596
VCB 構造体.....	596
指定パラメーター.....	596
戻りパラメーター:セッション起動の成功時.....	598
戻りパラメーター:パラメーターの検査.....	598
戻りパラメーター:その他の場合.....	598
トレース・タイプ.....	598
START_DLC.....	600
VCB 構造体.....	600
指定パラメーター.....	600
戻りパラメーター:セッション起動の成功時.....	600
戻りパラメーター:パラメーターの検査.....	600
戻りパラメーター:状態の検査.....	600
戻りパラメーター:その他の場合.....	601
START_INTERNAL_PU.....	601
VCB 構造体.....	601
指定パラメーター.....	601
戻りパラメーター:セッション起動の成功時.....	602
戻りパラメーター:パラメーターの検査.....	602
戻りパラメーター:状態の検査.....	602
戻りパラメーター:失敗時.....	602
戻りパラメーター:サポートされていない機能.....	603
戻りパラメーター:その他の場合.....	603
START_LS.....	603
VCB 構造体.....	603
指定パラメーター.....	603
戻りパラメーター:セッション起動の成功時.....	604
戻りパラメーター:パラメーターの検査.....	604
戻りパラメーター:状態の検査.....	604
戻りパラメーター:失敗時.....	605
戻りパラメーター:取り消し時.....	605
戻りパラメーター:その他の場合.....	605
START_PORT.....	606
VCB 構造体.....	606
指定パラメーター.....	606
戻りパラメーター:セッション起動の成功時.....	606
戻りパラメーター:パラメーターの検査.....	606

戻りパラメーター: 状態の検査.....	606
戻りパラメーター: 取り消し時.....	607
戻りパラメーター: その他の場合.....	607
STOP_DLC.....	607
VCB 構造体.....	607
指定パラメーター.....	607
戻りパラメーター: セッション起動の成功時.....	608
戻りパラメーター: パラメーターの検査.....	608
戻りパラメーター: 状態の検査.....	608
戻りパラメーター: 取り消し時.....	608
戻りパラメーター: その他の場合.....	608
STOP_INTERNAL_PU.....	608
VCB 構造体.....	609
指定パラメーター.....	609
戻りパラメーター: セッション起動の成功時.....	609
戻りパラメーター: パラメーターの検査.....	609
戻りパラメーター: 状態の検査.....	609
戻りパラメーター: サポートされていない機能.....	610
戻りパラメーター: その他の場合.....	610
STOP_LS.....	610
VCB 構造体.....	610
指定パラメーター.....	610
戻りパラメーター: セッション起動の成功時.....	611
戻りパラメーター: パラメーターの検査.....	611
戻りパラメーター: 状態の検査.....	611
戻りパラメーター: 取り消し時.....	611
戻りパラメーター: その他の場合.....	612
STOP_PORT.....	612
VCB 構造体.....	612
指定パラメーター.....	612
戻りパラメーター: セッション起動の成功時.....	612
戻りパラメーター: パラメーターの検査.....	612
戻りパラメーター: 状態の検査.....	613
戻りパラメーター: 取り消し時.....	613
戻りパラメーター: その他の場合.....	613
TERM_NODE.....	613
VCB 構造体.....	613
指定パラメーター.....	613
戻りパラメーター: セッション起動の成功時.....	614
戻りパラメーター: その他の場合.....	614
UNREGISTER_INDICATION_SINK.....	614
VCB 構造体.....	614
指定パラメーター.....	615
戻りパラメーター: セッション起動の成功時.....	615
戻りパラメーター: パラメーターの検査.....	615
戻りパラメーター: サポートされていない機能.....	615
戻りパラメーター: その他の場合.....	615

第 4 章 NOF の表示..... 617

CONFIG_INDICATION.....	617
VCB 構造体.....	617
DIRECTORY_INDICATION.....	618
VCB 構造体.....	618
パラメーター.....	618
DLC_INDICATION.....	620
VCB 構造体.....	620
パラメーター.....	621

DLUR_LU_INDICATION.....	621
VCB 構造体.....	621
パラメーター.....	622
DLUR_PU_INDICATION.....	622
VCB 構造体.....	622
パラメーター.....	623
DLUS_INDICATION.....	624
VCB 構造体.....	624
パラメーター.....	625
DOWNSTREAM_LU_INDICATION.....	626
VCB 構造体.....	626
パラメーター.....	627
DOWNSTREAM_PU_INDICATION.....	629
VCB 構造体.....	629
パラメーター.....	629
FOCAL_POINT_INDICATION.....	631
VCB 構造体.....	631
パラメーター.....	631
ISR_INDICATION.....	633
VCB 構造体.....	633
パラメーター.....	633
LOCAL_LU_INDICATION.....	635
VCB 構造体.....	635
パラメーター.....	636
LOCAL_TOPOLOGY_INDICATION.....	638
VCB 構造体.....	638
パラメーター.....	638
LS_INDICATION.....	640
VCB 構造体.....	640
パラメーター.....	641
LU_0_TO_3_INDICATION.....	644
VCB 構造体.....	644
パラメーター.....	644
MODE_INDICATION.....	646
VCB 構造体.....	646
パラメーター.....	647
NN_TOPOLOGY_NODE_INDICATION.....	647
VCB 構造体.....	648
パラメーター.....	648
NN_TOPOLOGY_TG_INDICATION.....	649
VCB 構造体.....	649
パラメーター.....	649
NOF_STATUS_INDICATION.....	650
VCB 構造体.....	650
パラメーター.....	651
PLU_INDICATION.....	651
VCB 構造体.....	651
パラメーター.....	652
PORT_INDICATION.....	653
VCB 構造体.....	653
パラメーター.....	653
PU_INDICATION.....	653
VCB 構造体.....	654
パラメーター.....	654
RAPI_CLIENT_INDICATION.....	656
VCB 構造体.....	656
パラメーター.....	656
REGISTRATION_FAILURE.....	658

VCB 構造体.....	658
パラメーター.....	658
RTP_INDICATION.....	659
VCB 構造体.....	659
パラメーター.....	660
SERVER_INDICATION.....	663
VCB 構造体.....	663
パラメーター.....	663
SESSION_INDICATION.....	664
VCB 構造体.....	664
パラメーター.....	665
SNA_NET_INDICATION.....	667
VCB 構造体.....	667
TN_REDIRECTION_INDICATION.....	668
VCB 構造体.....	668
パラメーター.....	668
付録 A 戻りコード値.....	671
1 次戻りコード.....	671
2 次戻りコード.....	672
付録 B 共通戻りコード.....	679
非アクティブの通信サブシステム.....	679
指示.....	679
無効な機能.....	680
無効な verb セグメント.....	680
パラメーターの検査.....	680
状態の検査.....	681
システム・エラー.....	681
付録 C IBM へのご意見の送付方法.....	683
E メール・フィードバック・テンプレート.....	683
技術的な問題がある場合.....	683
付録 D 特記事項.....	685
商標.....	686
参考文献.....	689
CS/AIX バージョン 7.1 関連資料.....	689
IBM Redbooks.....	690
AIX オペレーティング・システム関連資料.....	690
システム・ネットワーク体系 (SNA) 関連資料.....	691
ホスト構成関連資料.....	691
z/OS Communications Server 関連資料.....	691
TCP/IP 関連資料.....	691
X.25 関連資料.....	692
APPC 関連資料.....	692
プログラミング関連資料.....	692
その他の IBM ネットワーキング関連資料.....	692
索引.....	693

表

1. 表記上の規則	xxxiv
2. モデム制御文字のエスケープ・シーケンス.....	131



1. CS/AIX コンポーネント.....	3
2. CS/AIX の全体構造	599

本書について

「IBM Communications Server for Data Center Deployment on AIX NOF プログラマーズ・ガイド」には、ノード・オペレーター機能 (NOF) API を使用して IBM Communications Server for Data Center Deployment on AIX リソースを管理する C 言語アプリケーション・プログラムの開発に必要な情報が記載されています。IBM Communications Server for Data Center Deployment on AIX (プログラム製品番号 5725-H32) は、AIX® を実行しているサーバーが SNA ネットワーク上の別のノードと情報を交換できるようにする IBM® ソフトウェア製品です。

本書は、AIX バージョン 7.2 以降で稼働する CS/AIX バージョン 7.1 に適用されます。

本書の対象読者

本書は、CS/AIX を備えたシステム用のシステム・ネットワーク体系 (SNA) トランザクション・プログラムを作成する熟練した C プログラマーを対象としています。

本書は、CS/AIX を使用するシステム管理者およびアプリケーション・プログラマーを対象に書かれています。

システム管理者

システム管理者は、CS/AIX をインストールし、システムをネットワーク接続用に構成し、システムを保守します。システム管理者は、CS/AIX が稼働するハードウェア および AIX オペレーティング・システムについての知識を持っている必要があります。また、システム管理者は、システムを接続するネットワークに関する知識があり、SNA の一般的な概念について理解している必要があります。

アプリケーション・プログラマー

アプリケーション・プログラマーは、CS/AIX プログラミング・インターフェースを使用して SNA ネットワーク上でデータを送受信するトランザクション・プログラムおよびアプリケーション・プログラムを設計し、コーディングします。したがって、アプリケーション・プログラマーは、SNA、トランザクション・プログラムまたはアプリケーション・プログラムの通信相手のリモート・プログラム、および AIX または Linux オペレーティング・システムのプログラミング環境と操作環境に関して十分理解している必要があります。

アプリケーション・プログラムの作成についての詳細は、個々の API の資料に説明があります。CS/AIX の関連資料の追加情報については、『参考文献』を参照してください。

本書の使用法

この節では、本書の構成と表記について説明します。

本書の構成

本書は次の各章で構成されています。

- 1 ページの『[第 1 章 NOF API について](#)』では、CS/AIX NOF API の概要と、その機能について説明します。
- 19 ページの『[第 2 章 NOF アプリケーションの作成](#)』では、プログラマーが NOF アプリケーションを作成するときに必要な一般的な情報と、アプリケーションのコンパイルとリンクに関する情報を記載します。
- 37 ページの『[第 3 章 NOF API verb](#)』では、NOF の各 verb を、パラメーターと戻りコードも含めて詳しく説明します。
- 617 ページの『[第 4 章 NOF の表示](#)』では、NOF アプリケーションが受信できるように登録することができる指示について、個々に詳しく説明します。
- 671 ページの『[付録 A 戻りコード値](#)』は、NOF インターフェースで発生する可能性のあるすべての戻りコードを番号順にリストし、意味を説明します。

- 679 ページの『付録 B 共通戻りコード』では、すべての NOF verb に共通する 戻りコードについて説明します。

表記上の規則

xxxiv ページの表 1 は、本書で使用する表記上の規則を示しています。

内容	表記例
資料名	<i>IBM Communications Server for Data Center Deployment on AIX NOF プログラマーズ・ガイド</i>
ファイル名またはパス名	sna.err
ディレクトリー名	/var/sna
ヘッダー・ファイル	nof_c.h
プログラムまたはアプリケーション	snaadmin
コマンド	define_local_lu、cd
特定のタイプのすべての verb への一般的な参照	DEFINE_* (リソースを定義するすべての NOF API verb を示す)
オプションまたはフラグ	-I
パラメーター	opcode
リテラル値またはユーザーが入力できる選択項目 (デフォルト値を含む)	255
定数	AP_MODE_READ_ONLY
戻り値	AP_INVALID_FORMAT、0
指定する値を表す変数	a.b.c.d
環境変数	LD_RUN_PATH
プログラミング verb	CONNECT_NODE
ユーザー入力	snaadmin status_dependent_lu,pu_name=ETH0
関数、コール、またはエントリー・ポイント	ioctl
データ構造	NOF_CALLBACK
16 進値	0x20

グラフィックに関する規則

UNIX

このシンボルは、AIX または Linux システムだけに該当する説明のセクション 開始を表します。これは AIX サーバーと、AIX、Linux、Linux for Power、または Linux for IBM Z 上で稼働する IBM Remote API Client に適用されます。

WINDOWS

このシンボルは、Windows 上の IBM Remote API Client に該当する説明のセクション開始を表します。



このシンボルは、オペレーティング・システム固有テキストのセクションの終了を示します。このシンボルに続く情報は、オペレーティング・システムに関係なく適用されます。

本書の追加情報の入手先

『参考文献』では、CS/AIX ライブラリーに収録されている その他の資料のほかに、SNA ワークステーションおよび AIX ワークステーションに関連する トピックについての追加情報が記載されている資料も参照できます。

第 1 章 NOF API について

この章では、CS/AIX の NOF API について簡単に説明します。ここでは、次の情報を記載しています。

- NOF API の目的
- クライアント/サーバー操作
- NOF verb と指示

NOF API によってアクセスされる CS/AIX コンポーネントおよびリソースについて詳しくは、「*IBM Communications Server for Data Center Deployment on AIX 入門*」を参照してください。

Purpose of the NOF API

The CS/AIX NOF API provides access to a standard set of commands, called NOF verbs, that can be used to administer the CS/AIX system from within an application program. These verbs enable you to define and delete resources, specify CS/AIX parameters such as diagnostics levels and file names, start and stop defined resources, query the definition or current status of resources, and manage which servers on the CS/AIX LAN can act as backup controllers if the controlling configuration file server is not available.

In a client/server system, you can use any NOF verbs in an application running on a server. Applications running on Remote API Clients can use NOF verbs to query configuration or status information, but cannot use other verbs to modify the configuration or to start or stop resources.

The NOF verbs provide the same functions as commands issued to the command-line administration program `snaadmin`, or as records in a CS/AIX configuration file. For example, the NOF verb `DEFINE_LOCAL_LU` is equivalent both to a `define_local_lu` command issued to the `snaadmin` program, and to a `define_local_lu` record in a configuration file; all three of them perform the same function, which is to specify the parameters of a CS/AIX local APPC LU.

You can use the Motif administration program `xsnaadmin` or the Web administration program to perform the same function as a NOF verb or an administration command (for example, to define a local APPC LU). However, this does not provide access to the full range of parameters included in some NOF verbs. For more information about using the Motif administration program or the Web administration program, refer to the *IBM Communications Server for Data Center Deployment on AIX Administration Guide*.

You can issue NOF verbs to any of the following targets:

- A running CS/AIX node - to manage its resources or to monitor its operation
- A server where the node is not running - to query the stored configuration or to modify it for use when the node is next started
- The CS/AIX domain as a whole - to define, modify, or query the configuration of domain resources (resources used to support particular user programs, such as CPI-C side information entries, which are not associated with a particular node).
- The CS/AIX invocable TP data file - to define information that CS/AIX needs to start invocable (target) TPs, or to define other information relating to a TP (such as the level of security required to access the TP).

The NOF API enables you to do the following:

- Develop your own application programs to manage the CS/AIX system
- Develop application programs that use the other CS/AIX APIs so that they can also manage their own resources (for example, an APPC application can check that the communications link to its partner TP is active before attempting to allocate a conversation or can define the remote LU where its partner TP is located).

ノード構成ファイル

CS/AIX ノードの構成情報は、そのノードが実行される コンピューター上に、ノードごとに別々のテキスト・ファイルとして格納されています。そのファイルには、ノードのリソースに関する情報が入っており、CS/AIX を始動したときにどのリソースをアクティブにするかを指定します。ノードの始動時に、このファイルによって、使用可能なリソースの初期定義が提供されます。要件が変更されたときには、NOF API または CS/AIX 管理ツールを使用すれば、実行中のノードのリソースを変更できます。

複数の構成ファイルをセットアップし、異なる目的で使用するさまざまな CS/AIX の構成を保管しておき、CS/AIX ソフトウェアの起動時に、使用するファイルをその中から選択することもできます。

APPN ネットワーク内の構成は動的に処理されます。ユーザーは CS/AIX ソフトウェアの実行中に、必要に応じてリソースの追加、削除、変更ができます。構成ファイルは使用可能なリソースの初期定義を提供します。また、現行の定義を保管するため、ノードを再始動する必要があるときに、その定義を再使用できます。CS/AIX ソフトウェアを起動する前に構成全体を定義する必要はありません。

ドメイン構成ファイル

CS/AIX ドメイン・リソースについての構成情報は、コントローラー・サーバーの 1 つのテキスト・ファイルに格納されます。複数のドメイン構成ファイルをセットアップし、異なる目的で使用するさまざまな CS/AIX の構成を保管しておき、コントローラー・サーバーで CS/AIX ソフトウェアを起動する際に、使用するファイルをその中から選択することもできます。

APPN ネットワーク内の構成は動的に処理されます。ユーザーはシステムの実行中に、必要に応じてリソースの追加、削除、変更ができます。ドメイン構成ファイルは使用可能なドメイン・リソースの初期定義を提供します。また、現行の定義を保管するため、システムを再始動する必要があるときに、その定義を再使用できます。CS/AIX ソフトウェアを起動する前にドメイン構成全体を定義したり、変更を加えたときに CS/AIX ソフトウェアを再起動する必要はありません。

呼び出し可能 TP データ・ファイル

呼び出し可能(ターゲット) TP を開始するために CS/AIX が必要とする情報は、ファイル `/etc/sna/sna_tps` (AIX) または `/etc/opt/ibm/sna/sna_tps` (Linux) にあります。このファイルには他の情報 (TP へアクセスするために必要なセキュリティー・レベルなど) も含まれます。呼び出し可能 TP データ・ファイルは、TP が実行されているコンピューターにあります。

CS/AIX コンポーネント

CS/AIX は、SNA ネットワーク上の他のノードと通信するため、APPN ノードをインプリメントします。これにより、3270 通信および LUA 通信に論理装置 (LU) 0、1、2、3 をサポートするのみでなく、APPC 機能、CPI-C 機能に LU 6.2 をサポートします。

CS/AIX は、構成に応じて LEN ノード、エンド・ノード、ネットワーク・ノード、分岐ネットワーク・ノードのいずれの APPN ノード・タイプとしても動作可能です。一部の機能は、APPN アーキテクチャーによって定義されたとおり、特定のノード・タイプでのみサポートされます。本書では、必要に応じてこれらの相違点を示します。相違点が示されていないければ、すべてのノード・タイプに情報を適用できます。

3 ページの図 1 は、CS/AIX のコンポーネントと、それらが連携して機能する様子を示しています。

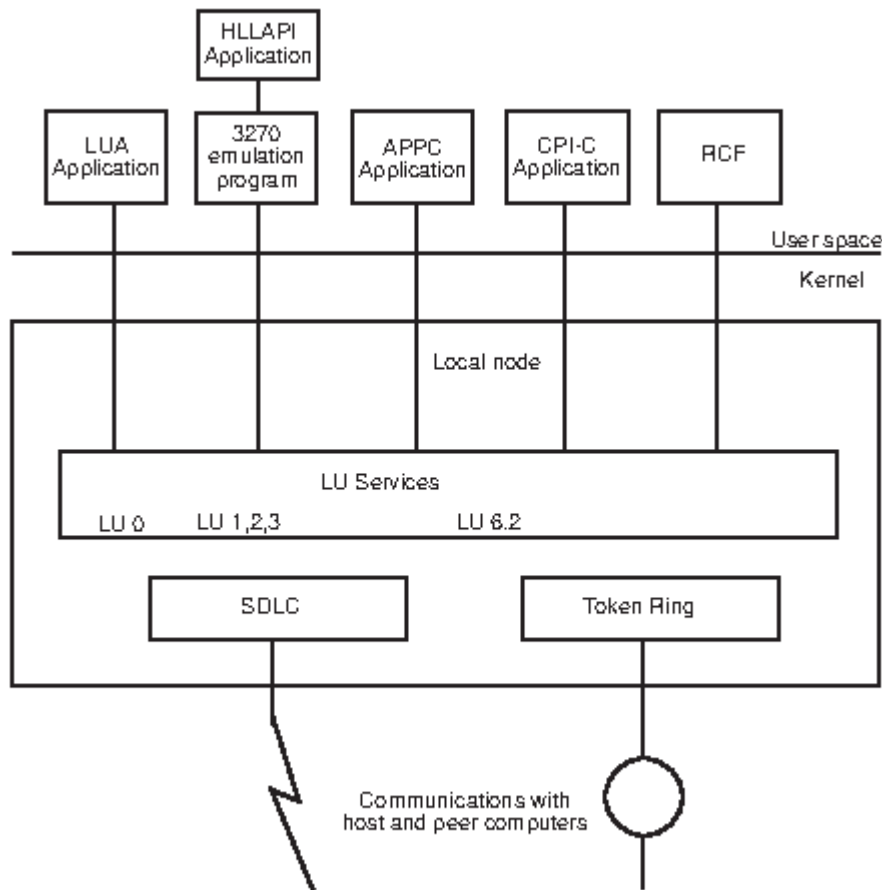


図 1. CS/AIX コンポーネント

ローカル・ノードは、それに関連した接続リソース (DLC、ポート、LS) も含め、CS/AIX コンポーネントとして CS/AIX システムのカーネル内にインプリメントされます。

APPC トランザクション・プログラム、CPI-C アプリケーション、LUA アプリケーション、およびリモート・コマンド機能 (RCF) は、ユーザー・スペース・プログラムです。CS/AIX は、同時に実行されている複数の APPC TP、CPI-C アプリケーション、および LUA アプリケーションをサポートします。

クライアント/サーバー操作

CS/AIX ネットワーク上のコンピューターには、サーバーとクライアントの 2 つのタイプがあります。サーバーには、CS/AIX ノードおよび関連接続コンポーネントが含まれます。クライアントには、このような接続コンポーネントは含まれませんが、ネットワークによってサーバー上の接続コンポーネントにアクセスします。サーバーは AIX コンピューターです。クライアントは AIX、Linux、または Windows を実行することができます。(1 台の AIX または Linux コンピューターは、サーバーとクライアントのどちらにもできますが、両方にはできません。つまり、同じコンピューターにサーバーとクライアントの両方をインストールすることはできません。) サーバーとクライアントはバークレー・ソフトウェア・ディストリビューション (BSD) ソケットを使用し、ネットワークを介して通信します。

ドメインとして参照される各 CS/AIX ネットワークは、ドメイン・ネームによって識別されます。ドメイン・ネームは、各 CS/AIX コンピューター (サーバーまたはクライアント) のインストール時に指定されるため、単一の CS/AIX ネットワーク内のコンピューターはすべて同じドメイン・ネームを持ちます。同一の物理ネットワークに 2 つの CS/AIX ドメインを別々にインストールするには、各コンピューターが属するドメインを識別する 2 つのドメイン・ネームを使用します。単一の CS/AIX ドメインは、TCP/IP サブネットに対応するか、TCP/IP サブネットの一部となるか (1 つのサブネットに複数の CS/AIX ドメインを存在させる)、または複数のサブネットにわたることができます。

各サーバーでは、ノード構成に関する情報がノード構成ファイルに保管されます。CS/AIX 管理ツールまたは NOF API を使用すると、ノードの構成を確認できます。この確認は、SNA ソフトウェアが実行されている場合は（ノードが始動されているかどうかに関わらず）、このサーバーまたはドメイン内のその他のコンピューターから行うことができます。また、このサーバーまたは他のサーバーで CS/AIX 管理ツールや NOF API を使用して、ノードの構成を変更したり、ノードのリソースを始動および停止することができます。

完全な CS/AIX ネットワークのドメイン・リソースの構成に関する情報は、ドメイン構成ファイルに保持されています。ネットワーク上に複数のサーバーがある場合、CS/AIX は、すべてのサーバーでのこの情報の整合性を保ちます。

コントローラー・サーバーおよびバックアップ・サーバー

CS/AIX とすべてのプログラムを 1 台のコンピューターか、サーバーを 1 つだけ含むネットワーク上で使用している場合は、この節を読む必要はありません。

コントローラー・サーバーと呼ばれるネットワーク上の 1 つのサーバーは、常に、CS/AIX ドメイン構成ファイルのコントローラー・コピーを保持しています。ネットワーク上の他のサーバーをバックアップ・サーバーとして定義することができます。（バックアップ・サーバーの始動、またはコントローラー・コピーの変更のいずれかの場合）ドメイン構成ファイルがバックアップ・サーバーにコピーされるため、すべてのバックアップ・サーバーは最新の情報のコピーを保持します。

コントローラー・サーバーで障害が発生した場合、またはそのコンピューター上の SNA ソフトウェアが停止した場合に、バックアップ・サーバーがコントローラー・サーバーの動作を引き継ぎます。このサーバー上のドメイン構成ファイルがコントローラー・コピーとして使用され、必要に応じて他のサーバーにコピーされます。コントローラー・サーバーを再始動すると、コントローラー・サーバーは、現在コントローラーとして機能しているバックアップ・サーバーからドメイン構成ファイルのコピーを受け取り、コントローラーとしての機能を引き継ぎます。

通常、コントローラー・サーバーの他に少なくとも 1 つのバックアップ・サーバーを定義します。残りのサーバーは、追加のバックアップ・サーバーとして定義するか、またはピア・サーバーとして残しておくことができます。ピア・サーバーは、必要に応じてコントローラー・サーバーから構成情報を取得しますが、バックアップ・サーバーとして動作することはできません。

コントローラー・サーバーとすべてのバックアップ・サーバーがアクティブではなくなった場合でも、ピア・サーバー上のノードは動作し続けることができるため、ノードの構成を変更することができます。ただし、ドメイン構成ファイルにアクセスすることはできないため、ノード・リソースの場合とは異なり、ドメイン・リソースの構成にアクセスすることはできません。つまり、構成ファイルで定義されているシンボリック宛先名を使用して CPI-C 会話を割り振ることができなくなります。

CS/AIX がネットワーク上のドメイン・リソースの構成の整合性を保持することができない場合があります。このような場合、構成を保持するのはユーザーの責任になります。この状況は、各ドメインに 1 つ以上のバックアップ・サーバーが存在する場合に、該当するネットワークがネットワーク障害によって 2 つのドメインに分断され、相互のドメイン間通信を行うことができないときに発生します。この場合、各ドメインに代行コントローラー・サーバーがありますが、これらのサーバーは、おのおののドメインのドメイン構成ファイルに対して行われた変更は保持していますが、他のドメインで行われた変更については認識していません。ネットワーク接続が再度確立されると、元のコントローラー・サーバー（または、コントローラーがこの時点で活動状態にない場合は、2 つのうちいずれかのドメインで使用可能な最上位バックアップ・サーバー）のドメイン構成ファイルがネットワーク上でのドメイン構成ファイルとなります。この構成ファイルは、ネットワークが分断されていた間に他のドメインでドメイン構成ファイルに対して行われた変更を上書きします。このため、ネットワーク接続が分断されている間に 2 つのドメインのどちらにおいてもドメイン構成ファイルを変更しないようにしてください。変更は、個々のノードの構成に対して行うことができます。

CS/AIX は、コントローラー・サーバーとバックアップ・サーバーに関する情報を、SNA ネットワーク・データ・ファイルと呼ばれるファイル `sna.net` ファイルに保管します。このファイルのコントローラー・コピーは、コントローラー・サーバーに保管されます。このファイルに対して行われた変更は、ドメイン構成ファイルに対して行われた変更がバックアップ・サーバーにコピーされると同様に、自動的に他のすべてのサーバーにコピーされます。このファイルの内容を直接編集することはできません。その代わりに、CS/AIX は、ファイルにアクセスするための NOF verb を提供しています。

SNA ネットワーク・データ・ファイルについて詳しくは、「*IBM Communications Server for Data Center Deployment on AIX 管理コマンド解説書*」を参照してください。

CS/AIX クライアントは、AIX、Linux、または Windows の各システム上、あるいはこれらのシステム上のコンテナ（あるいは AIX WPAR）内で実行できます。CS/AIX サーバーは、UNIX カーネルの依存関係があるため、コンテナ内で実行できません。

AIX または Linux クライアント

クライアントは、AIX または Linux オペレーティング・システム上のコンテナ内、あるいは AIX WPAR 内で実行できます。

クライアント・コンピューターは、構成ファイルや SNA ネットワーク・データ・ファイルを保持していません。クライアント・コンピューターは、CS/AIX ネットワーク上のサーバーにアクセスするために必要な情報だけ保持しており、必要な構成情報の提供についてはサーバーに依存しています。

必要な SNA ネットワーク情報は、ファイル `/etc/sna/sna_clnt.net` (AIX) または `/etc/opt/ibm/sna/sna_clnt.net` (Linux) にあります。このファイルについて詳しくは、「*IBM Communications Server for Data Center Deployment on AIX 管理コマンド解説書*」を参照してください。

クライアントで、NOF API を使用して、構成の照会、セッションの初期化または活動化、およびローカル・ロギングとトレース・オプションの管理を行うことができます。ノード上では、ノード構成の変更またはリソースの停止/始動を行うことはできません。

Windows クライアント

クライアントは、Windows オペレーティング・システム上のコンテナ内で実行することができます。

CS/AIX Windows クライアント・ソフトウェアは、Microsoft Windows 10 (64 ビット)、Windows Server 2012、Windows Server 2016、または Windows Server 2019 を稼働するマシンにインストールできます。Windows クライアントに必要な構成情報は、Windows レジストリーを介して管理されます。

Windows レジストリーについて、および Windows クライアントの管理について詳しくは、「*IBM Communications Server for Data Center Deployment on AIX 管理ガイド*」を参照してください。

クライアントで、NOF API を使用して、構成の照会、セッションの初期化または活動化、およびローカル・ロギングとトレース・オプションの管理を行うことができます。ノード上では、ノード構成の変更またはリソースの停止/始動を行うことはできません。

特定の CS/AIX 機能を管理する NOF verb

次の各項では、特定の CS/AIX 機能に関連する NOF verb のリストを示します。各 verb の詳細については、37 ページの『[第 3 章 NOF API verb](#)』を参照してください。

NOF verb のターゲット (ノードまたはファイル) の管理

NOF verb は、ノード、ドメイン構成ファイル、SNA ネットワーク・データ・ファイルのいずれかに対して発行できます。ターゲットのノードまたはファイルにアクセスするには、次のいずれかの verb を使用します。

- OPEN_FILE
- CONNECT_NODE

ターゲットにアクセスするために上記の verb を発行すると、初期設定では構成を照会する verb の発行のみに制限され、構成を変更する verb は発行できません。サーバー上 (クライアント上ではない) で NOF アプリケーションを実行している場合は、構成を変更する verb を発行できるように、ターゲットのノードまたはファイルへの書き込みアクセスを取得することができます。次の verb を使用します。

- SET_PROCESSING_MODE

ターゲットの構成が変更されたときにはその旨の通知が出されるように登録するには、次の verb を使用します。

- REGISTER_INDICATION_SINK

通知が不要になったときに登録を解除するには、次の verb を使用します。

- UNREGISTER_INDICATION_SINK

NOF verb の発行を終了したときに、ターゲットのノードまたは ファイルを解放するには、次のいずれかの verb を使用します。

- DISCONNECT_NODE、CLOSE_FILE

クライアント上で実行中のアプリケーションおよびサーバー上で実行中のアプリケーションから、OPEN_FILE、CONNECT_NODE、DISCONNECT_NODE、および CLOSE_FILE verb、さらに NOF QUERY verb を発行することができます。クライアントからは、その他の NOF verb のどれも発行することができません。

始めに

最初の手順では、各コンピューター上で実行する CS/AIX ノード と、そのノードから他のコンピューターへの通信リンクを定義します。それらのコンポーネントを定義するには、次の verb を使用します。

- DEFINE_NODE
- DEFINE_DLC、DEFINE_PORT、DEFINE_LS

これらのコンポーネントを定義したあと、リモート・システムへのリンクを設定するため、それらのコンポーネントを活動化します。(前記の DEFINE_* verb を使用して、DLC、ポート、および LS を「初期設定で活動状態」に定義すると、ノードの始動時に自動的に始動できます。その場合、それらのコンポーネントを手動で始動する必要はありません。)コンポーネントをアクティブにするには、次の verb を使用します。

- INIT_NODE
- START_DLC、START_PORT、START_LS

これらのコンポーネントは、それぞれ 1 つ前のコンポーネントに依存しているため、ここで示した順序で始動する必要があります。

リモート・システムへのアクセスが不要になったときに、これらのコンポーネントを停止するには、次の verb を使用します。

- STOP_LS、STOP_PORT、STOP_DLC

これらのコンポーネントの構成または現在の状況に関する情報を入手するには、次の verb を使用します。

- QUERY_NODE
- QUERY_DLC、QUERY_PORT、QUERY_LS

LS の使用状況に関する情報を入手するには、次の verb を使用します。

- QUERY_STATISTICS

接続コンポーネントが不要になったときに、それらのコンポーネントを削除するには、次の verb を使用します。

- DELETE_DLC、DELETE_PORT、DELETE_LS

同じ共用アクセス・トランスポート機能 (SATF) 上にある多数の ノードと通信している場合、それぞれのノードに対して LS を明示的に定義する必要なく、それらのノードを代表する 1 つの接続ネットワーク (CN) を設定できます。ローカル・ノードが LEN ノードである場合は、CN を使用できません。

CN を設定するには、まず SATF 上の各ノードに アクセスするために DLC およびポートを定義します。

そのあと、それらのポートをすべて含んだ CN を定義します。LS を定義する必要はありません。必要に応じて CN への動的 LS が設定されるためです。CN を定義するか、既存の CN にポートを追加するには、次の verb を使用します。

- DEFINE_CN

定義した CN について、またはある CN 上のポートに関する情報を入手するには、次の verb を使用します。

- QUERY_CN、QUERY_CN_PORT

不要になった CN を削除するか、CN を削除しないでその CN からポートを除去するには、次の verb を使用します。

- DELETE_CN

ノードを停止することによって、そのノードに関連したすべてのリソースを非活動化するには、次の verb を使用します。

- TERM_NODE

ノードが使用するデフォルト・パラメーターを定義するか、それらのパラメーターの定義を照会するには、次の verb を使用します。

- DEFINE_DEFAULTS、QUERY_DEFAULTS

そのノードについての CS/AIX ライセンスで許可されている オプションと制限を照会するには、次の verb を使用します。

- QUERY_NODE_LIMITS

3270 通信

CS/AIX ユーザーが 3270 エミュレーションを使用してホスト・システム と通信する場合は、ホストへの通信リンクを定義する必要があります。詳しくは、6 ページの『[始めに](#)』を参照してください。ホストへの LS の定義には、3270 エミュレーションに必要な LU を所有するためにローカル PU の名前を入れ、なおかつ `solicit_sscp_sessions` パラメーターを `AP_YES` に設定する必要があります。

次に、3270 エミュレーションに使用できる LU を定義する必要があります。そのためには、次の verb を使用します。

- DEFINE_LU_0_TO_3、DEFINE_LU_0_TO_3_RANGE

LU の構成または現在の状況に関する情報を入手するには、次の verb を使用します。

- QUERY_LU_0_TO_3

LU を所有している PU に関する情報を入手するには、次の verb を使用します。

- QUERY_PU

不要になった LU を削除するには、次の verb を使用します。

- DELETE_LU_0_TO_3、DELETE_LU_0_TO_3_RANGE

LU プール (各ユーザー・セッションに LU を明示的に定義 するのではなく、必要に応じてユーザー・セッションへ 割り当てることができる LU のグループ) を提供したい場合は、次の verb を使用してプールを定義するか、定義に関する情報を入手するか、不要になったプールを削除したり、不要になった LU をプールから除去したりします。

- DEFINE_LU_POOL、QUERY_LU_POOL、DELETE_LU_POOL

LUA 通信

CS/AIX 上で実行されるアプリケーションが LUA を使用してホスト・プログラムと通信する場合は、ホストへの通信リンクを定義する必要があります。詳しくは、6 ページの『[始めに](#)』を参照してください。ホストへの LS の定義には、LU を所有するためにローカル PU の名前を入れ、なおかつ `solicit_sscp_sessions` パラメーターを `AP_YES` に設定する必要があります。

次に、LUA に使用できる LU を定義する必要があります。LU を定義するには、次の verb を使用します。

- DEFINE_LU_0_TO_3 (LU を 1 つずつ定義する)、または DEFINE_LU_0_TO_3_RANGE (1 つの verb で複数の LU を定義する)

不要になった LU を削除するには、次の verb を使用します。

- DELETE_LU_0_TO_3 (LU を 1 つずつ削除する)、または DELETE_LU_0_TO_3_RANGE (1 つの verb で複数の LU を削除する)

特定の CS/AIX 機能を管理する NOF verb

LU の構成または現在の状況に関する情報を入手するには、次の verb を使用します。

- QUERY_LU_0_TO_3

LU を所有している PU に関する情報を入手するには、次の verb を使用します。

- QUERY_PU

LU プール (各アプリケーションに LU を明示的に定義 するのではなく、必要に応じてアプリケーションへ割り当てることができる LU のグループ) を提供したい場合は、次の verb を使用してプールを定義するか、定義に関する情報を入手 するか、不要になったプールを削除したり、不要になった LU をプールから除去したりします。

- DEFINE_LU_POOL、QUERY_LU_POOL、DELETE_LU_POOL

CS/AIX 上で実行されるアプリケーションが LUA を使用してダウンストリーム・コンピュータ上のアプリケーションと通信する場合は、ダウンストリーム・コンピュータ上の LU を定義して、それを CS/AIX ノード上の LU にマップする必要があります。ダウンストリーム LU を定義するには、次の verb を使用します。

- DEFINE_DOWNSTREAM_LU、DEFINE_DOWNSTREAM_LU_RANGE、DEFINE_DSPU_TEMPLATE

ダウンストリーム LU の構成または現在の状況に関する情報、またはそれらの LU にサービスするダウンストリーム PU に関する情報を 入手するには、次の verb を使用します。

- QUERY_DOWNSTREAM_LU、QUERY_DOWNSTREAM_PU、QUERY_DSPU_TEMPLATE

不要になったダウンストリーム LU を削除するには、次の verb を使用します。

- DELETE_DOWNSTREAM_LU、DELETE_DOWNSTREAM_LU_RANGE、DELETE_DSPU_TEMPLATE

APPC 通信

CS/AIX 上で実行中のアプリケーションが APPC を使用して ホスト・コンピュータまたは対等コンピュータ上で実行中のアプリケーションと通信する場合は、APPC で使用できる LU を定義する必要があります。

APPN ネットワークでの APPC の構成は、APPN 以前の SNA ネットワークでの構成よりもかなり簡単です。必要なコンポーネントと、それらのコンポーネント間の対話は、セッションの開始時に動的に定義したり決定したりすることができるため、初期設定で明示的に指定する必要はありません。

各ノードには、デフォルトの APPC ローカル LU (制御点 LU) が 1 つずつ含まれています。APPC アプリケーションはこの LU を使用できますが、異なるアプリケーションが別々の LU を使用できるように追加 LU を定義することもできます。LU を定義するには、次の verb を使用します。

- DEFINE_LOCAL_LU

制御点 LU も含め、LU の構成または現在の状況に関する情報を 入手するには、次の verb を使用します。

- QUERY_LOCAL_LU

APPN は、ローカル・アプリケーションがパートナー LU へのセッションを開始する必要があるときに、そのパートナー LU の位置を動的に見つけることができるため、通常ではパートナー LU を定義する必要はありません。ただし、会話セキュリティーなどの特定の APPC 機能を強制的に使用 させる必要がある場合は、パートナー LU を定義しなければならない場合もあります。パートナー LU を定義するには、次の verb を使用します。

- DEFINE_PARTNER_LU

パートナー LU が明示的に定義された場合、そのパートナー LU の 現在の状況またはその定義に関する情報を 入手するには、次の verb を使用します。

- QUERY_PARTNER_LU、QUERY_PARTNER_LU_DEFINITION

ローカル・アプリケーションが、標準 SNA 定義モードの 1 つを使用してパートナーと通信する場合、モードを定義する必要はありません。しかし、標準モードでサポートされない特定の要件がある アプリケーションに追加モードを定義することもできます。モードを定義するには、次の verb を使用します。

- DEFINE_MODE

認識されないモード名に使用するパラメーターを指定する デフォルト・モードを定義または照会するには、次の verb を使用します。

- DEFINE_DEFAULTS、QUERY_DEFAULTS

モードに使用するサービス・クラス (COS) は通常、標準 SNA 定義サービス・クラスの 1 つです。ただし、特定の COS へ 1 つのモードをマップできるように ノードを構成することもできます (DEFINE_NODE verb の *mode_to_cos_map_supp* パラメーター)。その場合、標準 COS でサポートされない特定の要件があるアプリケーションに COS の追加を定義することもできます。COS を定義するには、次の verb を使用します。

- DEFINE_COS

認識されないモードのマップ先にするデフォルトの COS を指定するには、次の verb を使用します。

- DEFINE_MODE

モードの定義または現在の使用状況に関する情報、あるモードが使用する COS に関する情報、COS の定義に関する情報を入手するには、次の verb を使用します。

- QUERY_MODE_DEFINITION、QUERY_MODE、QUERY_MODE_TO_COS_MAPPING

- QUERY_COS、QUERY_COS_NODE_ROW、QUERY_COS_TG_ROW

ローカル LU およびパートナー LU がセッション・レベル・セキュリティを使用する場合は、ローカル LU とパートナー LU の間にセッションを確立するため、パスワードを定義する必要があります。パスワードを定義するか、現行の定義を検査するか、不要になったパスワードを削除するには、次の verb を使用します。

- DEFINE_LU_LU_PASSWORD、QUERY_LU_LU_PASSWORD、DELETE_LU_LU_PASSWORD

不要になったローカル LU、パートナー LU、モード、COS を削除するには、次の verb を使用します。

- DELETE_LOCAL_LU、DELETE_PARTNER_LU

- DELETE_MODE、DELETE_COS

CS/AIX はセッションを確立するときに、自動的にパートナー LU とセッション限度を折衝します。ローカル LU とそのパートナー LU の間のセッション限度を明示的に 管理する必要がある場合は、次の verb を使用します。

- INITIALIZE_SESSION_LIMIT、CHANGE_SESSION_LIMIT、RESET_SESSION_LIMIT

個々のセッションおよび会話を管理するには、次の verb を使用します。

- QUERY_SESSION、QUERY_ISR_SESSION、QUERY_CONVERSATION

- ACTIVATE_SESSION、DEACTIVATE_SESSION、DEACTIVATE_CONV_GROUP

CS/AIX の呼び出し可能 TP がオペレーターによって起動される場合、通常ではそれらの TP を定義する必要はありません。リモート TP から TP に会話が割り振られたときに、CS/AIX によって TP が自動的に起動される場合、TP がオペレーターによって起動され、ブロードキャスト待機 TP となる必要がある場合 (つまり、着呼会話要求を実行中の任意の TP に動的に経路指定されます)、または TP がオペレーターによって起動され、特定の Receive_Allocate タイムアウト値を必要とする場合には、その TP を CS/AIX の呼び出し可能 TP データ・ファイル内に指定する必要があります。このファイルについて詳しくは、「*IBM Communications Server for Data Center Deployment on AIX 管理ガイド*」を参照してください。

さらに、TP (オペレーターによって起動されるか自動的に起動される) を特定の会話セキュリティ、確認同期、会話タイプ (マップ式または基本) の値のみに制限する必要がある場合、または一度に実行できるその TP のインスタンス数を制限する必要がある場合は、その TP を定義する必要があります。次の verb を使用します。

- DEFINE_TP

ある TP の定義に関する情報、その TP の現在の使用状況に関する情報、あるいは現在活動状態である呼び出し可能 TP に関する情報を入手するには、次の verb を使用します。

- QUERY_TP_DEFINITION、QUERY_TP、QUERY_AVAILABLE_TP

不要になった定義済み TP を削除するには、次の verb を使用します。

- DELETE_TP

特定の CS/AIX 機能を管理する NOF verb

呼び出し可能 TP に会話レベル・セキュリティーが必要な場合は、リモート TP が CS/AIX TP へアクセスするために使用できるユーザー ID とパスワードを定義する必要があります。ユーザー ID とパスワードを定義するか、現在の定義を検査するか、不要になったユーザー ID とパスワードを削除するには、次の verb を使用します。

- DEFINE_USERID_PASSWORD、QUERY_USERID_PASSWORD、DELETE_USERID_PASSWORD

TP の使用を特定のリストにある許可ユーザー ID に制限するか、許可ユーザー ID の現行リストをチェックするか、または、不要になったユーザー ID のリストを削除するには、次の verb を使用します。

- DEFINE_SECURITY_ACCESS_LIST、QUERY_SECURITY_ACCESS_LIST、DELETE_SECURITY_ACCESS_LIST

CPI-C 通信

CPI-C アプリケーションは、APPC アプリケーションと同じリソースを使用します。8 ページの『[APPC 通信](#)』の説明は、APPC のみでなく CPI-C にも適用されます。

さらに、CPI-C アプリケーションで使用するサイド情報エントリーをセットアップできます。それぞれのエントリーは、特定のパートナー・アプリケーションとそれにアクセスするために必要な情報を定義します。そのあと、ローカル CPI-C アプリケーションは、パートナー・アプリケーションをサイド情報エントリーの名前で容易に識別でき、パートナー LU 名と TP 名、モード名、会話セキュリティー要件を明示的に指定せずに済みます。サイド情報エントリーを定義するか、現在の定義を検査するか、不要になったエントリーを削除するには、次の verb を使用します。

- DEFINE_CPIC_SIDE_INFO、QUERY_CPIC_SIDE_INFO、DELETE_CPIC_SIDE_INFO

HPR RTP 接続の管理

RTP 接続をセットアップするときに使用されるチューニング・パラメーターを定義するには、次の verb を使用します。

- DEFINE_RTP_TUNING

RTP 接続をセットアップするときに使用するために、現在定義されているチューニング・パラメーターを検査したり、または現在アクティブ状態の RTP 接続の詳細を検査したりするには、次の verb を使用します。

- QUERY_RTP_TUNING、QUERY_RTP_CONNECTION

SNA ゲートウェイの管理

ノードが SNA ゲートウェイ (DEFINE_NODE verb の *pu_conc_support* パラメーター) をサポートする場合、ダウンストリーム・コンピューター上のタイプ 0 から 3 の LU が、CS/AIX ノード上に定義された LU を使用してホスト・システムと通信できるように、まず次のものを定義しなければなりません。

- CS/AIX からダウンストリーム・コンピューターへの DLC、ポート、および LS。これらのコンポーネントの定義方法については、6 ページの『[始めに](#)』を参照してください。LS は、次のパラメーターを使用して定義しなければなりません。

```
solicit_sscp_sessions = NO
dspu_services         = PU_CONCENTRATION

dspu_name = ダウンストリーム・コンピューター上で LU にサービス提供する PU の名前
pu_name   = すべてゼロ
```

- ホストと通信するための、CS/AIX ノード上にあるタイプ 0 から 3 の 1 つ以上の LU (オプションでそれらの LU が入っている LU プール)。LU および LU プールの定義方法については、7 ページの『[3270 通信](#)』を参照してください。

そのあと、ダウンストリーム・コンピューター上に LU を定義し、それらの LU を CS/AIX ノード上の LU へマップします。ダウンストリーム LU を定義するには、次の verb を使用します。

- DEFINE_DOWNSTREAM_LU、DEFINE_DOWNSTREAM_LU_RANGE

ダウンストリーム LU の構成または現在の状況に関する情報、またはそれらの LU にサービスするダウンストリーム PU に関する情報を入手するには、次の verb を使用します。

- QUERY_DOWNSTREAM_LU、QUERY_DOWNSTREAM_PU

不要になったダウンストリーム LU を削除するには、次の verb を使用します。

- DELETE_DOWNSTREAM_LU、DELETE_DOWNSTREAM_LU_RANGE

DLUR の管理

ノードが DLUR (DEFINE_NODE verb の *dlur_support* パラメーター) をサポートしていて、CS/AIX ノード上の LU が DLUR を使用してホスト・システムと通信する場合は、それらの LU を所有するローカル CS/AIX ノード上に PU を定義する必要があります。これは、ホストと直接通信する LU に PU を定義する (DEFINE_LS verb を使用して行う) のとは違います。

PU を定義するには、次の verb を使用します。

- DEFINE_INTERNAL_PU

PU に関する情報を入手するには、次の verb を使用します。

- QUERY_PU

この PU に関連した LU を定義して管理するには、前記の [7 ページの『3270 通信』](#) または [7 ページの『LUA 通信』](#) を参照してください。

LU を使用するために PU を始動する (ホストから ACTPU を要求する) か、アプリケーションがそれらの LU を使用しなくなったときに、その PU を停止するには、次の verb を使用します。

- START_INTERNAL_PU、STOP_INTERNAL_PU

不要になった PU を削除するには、次の verb を使用します。

- DELETE_INTERNAL_PU

ローカル・ノードがネットワーク・ノードであり、ダウンストリーム PU 上の LU が DLUR を使用してホスト・システムと通信する場合は、[6 ページの『はじめに』](#) で説明しているように、ダウンストリーム PU への通信リンクを定義する必要があります。LS 定義では、ローカル・ノードがダウンストリーム PU への DLUR サービスを提供するように指定しなければなりません。

ダウンストリーム PU を定義する必要はありません。CS/AIX は通信リンクが確立されたときに、必要な情報を動的に入手します。現在 DLUR を使用している LU とダウンストリーム PU に関する情報を入手するには、次の verb を使用します。

- QUERY_DOWNSTREAM_PU、QUERY_DOWNSTREAM_LU

DLUR の構成を簡単にして、他の DLUR verb で必要な情報を減らすために デフォルト値をセットアップするには、次の verb を使用します。

- DEFINE_DLUR_DEFAULTS

現在 DLUR を (ローカル・ノード上かダウンストリーム PU 上で) 使用している LU と PU に関する情報、または、それらが使用している DLUR ノードに関する情報を入手するには、次の verb を使用します。

- QUERY_DLUR_PU、QUERY_DLUR_LU、QUERY_DLUR

TN サーバーの管理

TN3270 ユーザーが CS/AIX ノード上の TN サーバー機能を使用してホスト・システムと通信する場合は、ホストへの通信リンクを定義する必要があります。詳しくは、[6 ページの『はじめに』](#) を参照してください。ホストへの LS の定義には、3270 LU を所有するためにローカル PU の名前を入れ、なおかつ *solicit_sscp_sessions* パラメーターを AP_YES に設定する必要があります。

次に、3270 エミュレーションに使用できる LU を定義して、オプションでそれらの LU を LU プールにグループ化します。LU およびプールの定義方法については、[7 ページの『3270 通信』](#) を参照してください。

すべての TN サーバー・ユーザーに適用するパラメーターを定義するには、次の verb を使用します。

- DEFINE_TN3270_DEFAULTS

セキュア・ソケット層 (SSL) クライアント認証を使用していて、外部 LDAP サーバー上の認証取り消しリストでクライアントを検査する場合、このサーバーへのアクセス方法の詳細を構成する必要があります。また、クライアント・ユーザーが TN3270 高速ログオン機能を使用することができ、これらのユーザーのセキュリティ証明書許可によって、TN3270 セキュリティーに通常使用される標準のユーザー ID とパスワードが置き換えられる場合は、この機能の管理に使用されるホストの Digital Certificate Access Server (DCAS) を構成する必要があります。次の verb を使用します。

- DEFINE_TN3270_SSL_LDAP

- DEFINE_TN3270_EXPRESS_LOGON

TN サーバーにアクセスできる TN3270 ユーザーを定義し、それらのユーザーを CS/AIX 3270 LU に割り当てるには、次の verb を使用します。

- DEFINE_TN3270_ACCESS

TN3270 ディスプレイ LU とプリンター LU の関連を定義して、TN3270E クライアントがプリンター LU の名前を意識することなく、ディスプレイ LU に関連したプリンター LU に接続できるようにするには、次の verb を使用します。

- DEFINE_TN3270_ASSOCIATION

TN3270 クライアントが SLP を使用した TN サーバーを選択できるようにするには、次の verb を使用します。

- DEFINE_TN3270_SLP

TN サーバーおよび TN3270 ユーザーの構成に関する情報を入手するには、次の verb を使用します。

- QUERY_TN3270_ACCESS_DEF、QUERY_TN3270_ASSOCIATION、QUERY_TN3270_DEFAULTS、
QUERY_TN3270_SSL_LDAP、QUERY_TN3270_EXPRESS_LOGON、QUERY_TN3270_SLP

TN3270 ユーザーを削除し、それらのユーザーが TN サーバーを 3270 エミュレーションで使用できないようにするか、LU 関連情報を削除するには、次の verb を使用します。

- DELETE_TN3270_ACCESS、DELETE_TN3270_ASSOCIATION

TN リダイレクターの管理

Telnet ユーザーが CS/AIX ノード上の TN リダイレクター機能を使用してホスト・システムと通信する場合は、これらのユーザーとそのホストへのアクセス方法を定義する必要があります。

TN リダイレクターにアクセスできる TN3270 ユーザーを定義するには、次の verb を使用します。

- DEFINE_TN_REDIRECT

セキュア・ソケット層 (SSL) クライアント認証を使用していて、外部 LDAP サーバー上の認証取り消しリストでクライアントを検査する場合、このサーバーへのアクセス方法の詳細を構成する必要があります。また、クライアント・ユーザーが TN3270 高速ログオン機能を使用することができ、これらのユーザーのセキュリティ証明書許可によって、TN3270 セキュリティーに通常使用される標準のユーザー ID とパスワードが置き換えられる場合は、この機能の管理に使用されるホストの Digital Certificate Access Server (DCAS) を構成する必要があります。次の verb を使用します。

- DEFINE_TN3270_SSL_LDAP

TN リダイレクターおよび TN リダイレクター・ユーザーの構成に関する情報を入手するには、次の verb を使用します。

- QUERY_TN_REDIRECT_DEF、QUERY_TN3270_SSL_LDAP

TN リダイレクター・ユーザーを削除し、それらのユーザーが TN リダイレクターを使用してホストにアクセスできないようにするには、次の verb を使用します。

- DELETE_TN_REDIRECT

SNA Management Services 機能の管理

CS/AIX 上で実行中のアプリケーションが MS の API を使用してリモート MS アプリケーションと通信する場合は、ノードが必要に応じて適切なリモート・アプリケーションを見つけるため、そのリソースを明示的に定義する必要はありません。ただし、使用する特定のリモート・アプリケーションを指定したい場合には、そのリソースを明示的に定義できます。

NMVT レベルのアプリケーションで使用するデフォルト PU を指定する (NMVT レベルのアプリケーションが特定のホストの NetView プログラムにアクセスできるようにするには、次の verb を使用します。

- DEFINE_DEFAULT_PU

MDS レベルのアプリケーションで使用するフォーカル・ポイント・アプリケーションを指定する (リモート・フォーカル・ポイント・アプリケーションに、そのアプリケーションが管理するノードを判別できるようにするのはではなく) には、次の verb を使用します。

- DEFINE_FOCAL_POINT

現在使用中のフォーカル・ポイントに関する情報を入手するか、以前定義したフォーカル・ポイントを削除するには、次の verb を使用します。

- QUERY_FOCAL_POINT、DELETE_FOCAL_POINT

MS 機能を使用してアクティブ・アプリケーション (NMVT レベル または MDS レベル) に関する情報を入手するには、次の verb を使用します。

- QUERY_NMVT_APPLICATION、QUERY_MDS_APPLICATION

MDS レベル・アプリケーションからの未処理の要求に関する情報を入手するか、直前の要求に関する統計情報を入手するには、次の verb を使用します。

- QUERY_ACTIVE_TRANSACTION、QUERY_MDS_STATISTICS

ホスト NetView プログラムから CS/AIX システムへのアクセス管理

ホストの NetView コンソールでオペレーターが サービス・ポイント・コマンド機能 (SPCF) または UNIX コマンド機能 (UCF) のいずれかを使用して、CS/AIX コンピューターに対してコマンドを発行できるようにしたい場合は、オペレーターのアクセス許可を定義する必要があります。

このアクセス許可を定義し、NetView オペレーターが SPCF か UCF のどちらか一方 またはその両方にアクセスできるようにするには、次の verb を使用します。

- DEFINE_RCF_ACCESS

現在定義されている許可を検査するには、次の verb を使用します。

- QUERY_RCF_ACCESS

オペレーターが SPCF または UCF を使用できないようにするには、次の verb を使用します。

- DELETE_RCF_ACCESS

一方の機能へのアクセスを除去し、他方の機能へのアクセスを残すには、次の verb を使用します。

- DEFINE_RCF_ACCESS

診断設定の管理

ログ・メッセージについての CS/AIX のデフォルト設定では、問題メッセージと例外メッセージはログに記録されますが、監査メッセージは記録されず、中央ロギング (全サーバーからのメッセージが、コントローラー・サーバー上の中央ログ・ファイルに送信される) ではなくローカル・ロギング (各サーバーからのメッセージが、そのサーバー上のファイルに書き込まれる) が使用されます。succinct ログが使用されます (つまり、ヘッダー・パラメーターとメッセージ・テキストがログに記録されますが、各メッセージの原因と処置の完全な詳細は記録されません)。問題メッセージと例外メッセージに使用されるエラー・ログ・ファイルは /var/sna/sna.err で、監査メッセージに使用される監査ログ・ファイル (使用可能な場合は /var/sna/sna.aud) です。これらのファイルはそれぞれのファイル・サイズが 10 メガバイトになった

時点でバックアップが取られ、リセットされます。succinct ログ、例外および監査のログ、ファイル名、ファイル・サイズのデフォルトの設定は、次のようにすべて NOF verb を使用して上書きできます。

中央ロギング・オプションとグローバル・ロギング・オプションを管理する verb は、クライアントおよびサーバーに適用されます。ただし、Windows クライアントでの他の診断設定は、Windows レジストリーのオプションによって制御され、NOF verb では制御されません。詳しくは、「*IBM Communications Server for Data Center Deployment on AIX 管理ガイド*」を参照してください。

CS/AIX は使用量のログ・ファイル `/var/sna/sna.usage` も保守します。このファイルは、CS/AIX リソースの現在の使用量およびピーク時の使用量に関する情報を記録するために使用されます。このファイルはエラー・ログ・ファイルおよび監査ログ・ファイルと同様に、バックアップが取られてリセットされます。ファイル名およびファイル・サイズも同様に指定できます。

中央ロギングを使用可能にするかどうかを指定するには、次の verb を使用します。

- SET_CENTRAL_LOGGING

例外メッセージと監査メッセージのいずれか一方または両方をログに記録するように指定したり、succinct ログとフル・ログのいずれを使用するかを指定したり、すべてのサーバーのグローバル・デフォルト設定を確立するか、特定のサーバーのデフォルトを上書きするかを指定したりするには、次の verb を使用します。

- SET_GLOBAL_LOG_TYPE、SET_LOG_TYPE

ログ・メッセージに使用するファイル名またはディレクトリを変更するか、ファイルをバックアップしてリセットするサイズを変更するには、次の verb を使用します。

- SET_LOG_FILE

中央ロガーとして現在定義されているサーバーを検査したり、中央ロギングが使用可能になっているかどうかを検査するには、次の verb を使用します。

- QUERY_CENTRAL_LOGGER、QUERY_CENTRAL_LOGGING

記録されているメッセージのタイプを検査したり、succinct ロギングとフル・ロギングのいずれが使用されているかを検査したり、グローバルに使用されているか特定のサーバーで使用されているかを検査するには、次の verb を使用します。

- QUERY_GLOBAL_LOG_TYPE、QUERY_LOG_TYPE

特定のログ・タイプに使用されているファイル、ファイル・サイズ、またはディレクトリを検査するには、次の verb を使用します。

- QUERY_LOG_FILE

特定の CS/AIX ノード上の接続コンポーネントに関する問題を診断するためにトレースをアクティブ化したい場合、または必要なデータを収集したあとにトレースを非アクティブ化したい場合は、次の verb を使用します。

- ADD_DLC_TRACE、REMOVE_DLC_TRACE

その他の CS/AIX カーネル・コンポーネントに関する問題を診断するためにトレースをアクティブ化したい場合、または必要なデータを収集したあとにトレースを非アクティブ化したい場合は、次の verb を使用します。

- SET_TRACE_TYPE

CS/AIX LAN 上のクライアントとサーバーの間の通信における問題を診断するためにトレースをアクティブ化したり、必要なデータを収集した後にトレースを非アクティブ化するには、次の verb を使用します。

- SET_CS_TRACE

CS/AIX TN サーバー機能に関する問題を診断するためにトレースをアクティブ化したい場合、または必要なデータを収集したあとにトレースを非アクティブ化したい場合は、次の verb を使用します。

- SET_TN_SERVER_TRACE

- SET_TN3270_SLP_TRACE

トレース・データに使用されるデフォルト・ファイルは次のとおりです。

- /var/sna/sna1.trc および /var/sna/sna2.trc (特定のコンピューターに対するトレース用)
- /var/sna/snacs1.trc および /var/sna/snacs2.trc (LAN トレース用)
- /var/sna/snatnsv1.trc および /var/sna/snatnsv2.trc (TN サーバー・トレース用)

これらのトレース・タイプのいずれかに別のファイルまたはディレクトリーを使用したい場合、または特定のタイプのすべてのトレースを2つのファイルではなく1つのファイルへ送信したい場合は、次の verb を使用します。

- SET_TRACE_FILE

特定のトレース・タイプに関する現在の設定を検査するか、特定のトレース・タイプに使用されているファイルを検査するには、次の verb を使用します。

- QUERY_DLC_TRACE、QUERY_TRACE_TYPE、QUERY_CS_TRACE、QUERY_TN_SERVER_TRACE、QUERY_TRACE_FILE、QUERY_TN3270_SLP_TRACE

ディレクトリー・エントリーの管理

ローカル・ノードが LEN ノードである場合、CS/AIX の通信先となる隣接ノードと、それらのノードに関連した LU を識別するため、ローカル・ノードのディレクトリー内にエントリーをセットアップする必要があります。特定のノード内に複数の名前が類似した LU が含まれている場合は、ディレクトリー内にワイルドカード・エントリーをセットアップして、その範囲内にあるすべての LU が指定したノード上にあることを示すことができます。

あるノードと、そのノードに関連した LU を定義するには、次の verb を使用します。

- DEFINE_ADJACENT_LEN_NODE

データベース内にある特定のノードまたは LU エントリーに関する情報を入手するには、次の verb を使用します (ただし、この verb はワイルドカード・エントリーに関する情報を戻すためには使用できません)。

- QUERY_DIRECTORY_ENTRY

データベース内にある特定の LU エントリーまたはワイルドカード・エントリーに関する情報を入手するには、次の verb を使用します。

- QUERY_DIRECTORY_LU

ディレクトリー・エントリーに関する統計情報を入手するには、次の verb を使用します。

- QUERY_DIRECTORY_STATS

あるノードと、そのノードに関連した LU を削除するか、あるノード・エントリーから LU を削除するには、次の verb を使用します。

- DELETE_ADJACENT_LEN_NODE

ローカル・ノードが LEN ノードと通信するネットワーク・ノードかエンド・ノードである場合、または LEN ノードにサービスを提供するネットワーク・ノードである場合は、上記の verb を使用して LEN ノードとその LU のディレクトリー・エントリーをセットアップする必要があります。その他のノード・タイプとの通信では、ノードが必要に応じて動的にディレクトリー・エントリーを見つけるため (そして、再び使用できるようにディレクターに追加する)、そのセットアップは必要ありません。

ただし、特定のノードまたは LU のエントリーをセットアップし、ローカル・ノードが探索しなくてもそれらのリソースと通信できるようにすることもできます。特定のノードまたは LU 用にエントリーをセットアップすると、通常の APPN のリソース探索プロセスが上書きされるため、定義が正しくない場合には、そのノードかネットワーク内の別のノードで問題が起こる可能性があります。別のノードにあるリソースについて明示的なエントリーを定義する場合には、必ず正しく定義してください。

個々のノード、LU、またはある範囲の LU のワイルドカード・エントリーを定義するには、次の verb を使用します。

- DEFINE_DIRECTORY_ENTRY

個々のノード、LU、またはワイルドカード・エントリーをディレクトリーから削除するには、次の verb を使用します。

- DELETE_DIRECTORY_ENTRY

上記の各 verb を使用して明示的に定義したディレクトリー・エントリー (これらの エントリーは QUERY_DIRECTORY_ENTRY verb では HOME という エントリー・タイプを戻します) のみを削除してください。 キャッシュに書き込まれたエントリー (ネットワーク検索の結果として動的にセットアップされたエントリー) を削除するために、この verb を使用しないでください。

ネットワーク・トポロジーの照会

隣接ネットワーク・ノードに関する (あるネットワーク・ノード上) 情報を入手するには、次の verb を使用します。

- QUERY_ADJACENT_NN

隣接ネットワーク・ノードへの TG に関する情報を入手するには、次の verb を使用します。

- QUERY_LOCAL_TOPOLOGY

ネットワーク・ノードとネットワーク内の仮想経路指定ノード (VRN) に関する (あるネットワーク・ノード上) 情報、またはそれらのノードへの TG に関する情報を入手するには、次の verb を使用します。

- QUERY_NN_TOPOLOGY_NODE、QUERY_NN_TOPOLOGY_TG

ローカル・ノードのトポロジー・データベース内にある エントリーの使用状況に関する (あるネットワーク・ノード上) 統計情報を入手するには、次の verb を使用します。

- QUERY_NN_TOPOLOGY_STATS

リモート LU への通信パスの検査

特定のターゲット LU にアクセスできるかどうか (その LU を 所有しているノードがアクティブで、その LU への通信パス が存在するかどうか) を検査するには、次の verb を使用します。

- APING

CS/AIX LAN 上のサーバーおよびクライアントの管理

CS/AIX LAN 上のサーバー (ノード) のリストを取得するには、次の verb を使用します。

- QUERY_NODE_ALL

特定のノードに関する詳細情報を取得するには、次の verb を使用します。

- QUERY_NODE

コントローラー構成ファイル・サーバーおよびバックアップ・サーバーとして動作するサーバーを確認するには、次の verb を使用します。

- QUERY_SNA_NET

リストに新規バックアップ・サーバーを追加したり、リストから既存のサーバーを除去してこれらのサーバーがコントローラー・サーバーとして動作しないようにするには、次の verb を使用します。

- ADD_BACKUP、DELETE_BACKUP

CS/AIX LAN 上の特定のサーバーを使用して Remote API Client (AIX、Linux または Windows 上) のリストを取得するには、次の verb を使用します。

- QUERY_RAPI_CLIENTS

構成ファイル・ヘッダー情報の管理

ドメイン構成ファイルに説明のコメント・ストリングを追加するには、次の verb を使用します。

- DEFINE_DOMAIN_CONFIG_FILE

ドメイン構成ファイルの作成対象となった CS/AIX バージョン番号 に関する情報、またはそのファイルに保管されている コメント・ストリングに関する情報を入手するには、次の verb を使用します。

- QUERY_DOMAIN_CONFIG_FILE

ノード構成ファイル内のヘッダー情報は CS/AIX の内部でのみ使用するため、これらに対応するノード構成ファイルの verb はありません。ノード構成ファイルを変更してはいけません。

AIX リソースの使用状況の管理

CS/AIX が内部データ構造に使用できるカーネル・メモリー量に 限度を設定するか、STREAMS バッファに使用できるメモリーの最大量を 指定するには、次の verb を使用します。

- SET_KERNEL_MEMORY_LIMIT、SET_BUFFER_AVAILABILITY

現在の限度と使用状況に関する情報を入手するには、次の verb を使用します。

- QUERY_KERNEL_MEMORY_LIMIT、QUERY_BUFFER_AVAILABILITY

NOF 指示

NOF アプリケーションでは、REGISTER_INDICATION_SINK verb を使用して、CS/AIX の構成またはそのリソース状況の変更内容についての情報を要求できます。その場合、CS/AIX は、変更されるたびに指示メッセージをアプリケーションへ送信します。

アプリケーションが要求できる指示について詳しくは、[617 ページの『第 4 章 NOF の表示』](#)を参照してください。

CONFIG_INDICATION、NOF_STATUS_INDICATION、および SNA_NET_INDICATION を除いて、指定したタイプのリソースの状況が変更されるたびに指示が戻されます。例えば、DLC 指示を受け取るようにアプリケーションを登録した場合、CS/AIX は DLC がアクティブまたは非アクティブになる たびに、アプリケーションへ DLC_INDICATION メッセージを送信します。

指示は、発生した変更に関する要約情報を戻します。必要に応じて、アプリケーションは適切な QUERY_* verb を発行して、さらに詳しい情報を入手できます。

ローカル・ノードはリソースが不足している場合、指示を一時的に抑止してアプリケーションへ送信しません。ローカル・ノードは、リソース不足の状態を解決したあと、前に抑止したタイプの指示を生成したときに、指示に関するパラメーターを設定して前に生成したそのタイプの 1 つ以上の指示が失われたことをアプリケーションに通知します。そのあとで、アプリケーションは該当するリソース・タイプについて QUERY_* verb を発行し、リソースの現在の状態を判別する必要があります。

指示を受信するための登録方法について詳しくは、[569 ページの『REGISTER_INDICATION_SINK』](#)を参照してください。個々の指示の詳細については、[617 ページの『第 4 章 NOF の表示』](#)を参照してください。

構成の指示

アプリケーションは、特定のターゲット (ドメイン構成ファイル、実行中のノード、非アクティブ・ノードのいずれか) の構成に加えられた変更内容に関する情報を受信する登録ができます。これにより、アプリケーションは他の NOF アプリケーションまたは管理プログラムの変更内容を追跡できます。追跡するには、アプリケーションは他の指示の場合と同様に、要求する指示タイプとして CONFIG_INDICATION を指定して登録します。

この指示タイプへ関連付けられている特定の VCB 構造体はありません。その代わりに、構成が変更されると、CS/AIX はその変更をアプリケーションに示すため、変更を行った NOF verb から完了した VCB 全体のコピーを送信します。

構成の指示の詳細については、[617 ページの『CONFIG_INDICATION』](#)を参照してください。

SNA ネットワーク・ファイル指示

アプリケーションは、コントローラー・サーバー上の SNA ネットワーク・ファイル sna.net に対する変更についての情報を受信するための登録を行うことができます。これにより、アプリケーションは他の NOF アプリケーションまたはコマンド行管理プログラムによる、このファイルへの変更内容を追跡できます。追跡するには、アプリケーションは他の指示の場合と同様に、要求する指示タイプとして SNA_NET_INDICATION を指定して登録します。

この指示タイプには、次の 2 つの VCB 構造が関連付けられます。

- ADD_BACKUP (バックアップ・サーバーがファイルの終わりに追加されたことを示します)
- DELETE_BACKUP (未使用のバックアップ・サーバーがファイルから除去されたことを示します)

SNA_NET_INDICATION のタイプで登録した場合、バックアップ・サーバーが追加されると ADD_BACKUP 指示が戻され、サーバーが削除されると DELETE_BACKUP 指示が戻されます。アプリケーションは、それぞれの指示ごとに個別に登録を行う必要がありません。いずれの場合も、指示の形式は、変更を行った NOF verb から完了した VCB のコピーとなります。

SNA ネットワーク・ファイル指示について詳しくは、[667 ページの『SNA NET INDICATION』](#)を参照してください。

NOF 状況の指示

CS/AIX は、アプリケーションがターゲットのノードまたはファイルへ アクセスできなくなった (ターゲット・コンピューター上の CS/AIX ソフトウェアが停止したか、そのコンピューターへの通信パスが失われたために) ときに、登録された NOF アプリケーションへ NOF 状況の指示を送信します。アプリケーションがコントローラー構成ファイルから指示を受信するように登録されている場合、別のサーバーがコントローラーの動作を引き継いだときにもこの指示が戻されます (このため、ターゲット・ファイルは、コントローラー構成ファイルではなくなります)。

アプリケーションは、この指示を受信するために明示的に登録する必要はありません。CS/AIX は、該当するターゲットに関する任意のタイプの NOF 指示について登録したすべてのアプリケーションへ この指示を戻します。指示は、アプリケーションが REGISTER_INDICATION_SINK verb (アプリケーションが複数回この verb を発行した場合は、最初の REGISTER_INDICATION_SINK verb) へ提供した コールバック・ルーチンへ戻されます。

ターゲットに障害が起きたという指示をアプリケーションが受信したあと、関連するターゲット・ハンドルを使用する、それ以後のすべての verb は拒否されます。ただし、ターゲット・ハンドルを解放する DISCONNECT_NODE と CLOSE_FILE は例外です。さらに、そのターゲット・ハンドル上の指示についての登録は失われます。ターゲットが使用可能になったときに、アプリケーションが指示の受信を続行するためには、再度ターゲットに接続し、必要な指示について再度登録する必要があります。

NOF 状況の指示の詳細については、[617 ページの『第 4 章 NOF の表示』](#)を参照してください。

第 2 章 NOF アプリケーションの作成

この章では、次の項目について説明します。

- クライアント/サーバーに関する考慮事項

UNIX

- AIX または Linux に関する考慮事項
 - AIX の NOF API エントリー・ポイント
 - NOF アプリケーションのコンパイルとリンク

WINDOWS

- Windows に関する考慮事項
 - Windows の NOF API エントリー・ポイント
 - NOF アプリケーションのコンパイルとリンク

- ポータブル・アプリケーションの作成
- NOF verb のターゲット (ノードまたはファイル) と、それらの verb とターゲットとの対話方法
- NOF verb 相互の順序付けと依存関係
- ノード構成に基づいた NOF の制約事項
- QUERY_* verb を使用した 1 つ以上のデータ・エントリーを要求する方法

クライアント/サーバーに関する考慮事項

クライアント/サーバー・システムでは、サーバーで実行中のアプリケーションで、いずれの NOF verb も使用できます。Remote API Client で実行中のアプリケーションは、以下のように NOF verb を使用できます。

- アプリケーションで構成または状況情報を照会する場合は、QUERY_* verb を使用します。
- アプリケーションでセッションを活動化したり、セッション限度を初期化したりする場合、またはログインおよびクライアント/サーバーのログインを管理する場合には、verb を使用します。NOF アプリケーションには、これらのコマンドを使用するために、ユーザー ID root を使用するか、または sys グループ (AIX) または sna グループ (Linux) のメンバーであるユーザー ID を使用して実行しなければなりません。
- アプリケーションでは、その他の verb を使用して構成を変更したり、リソースを始動および停止することはできません。ご使用の NOF アプリケーションが、構成を変更したり、またはリソースを開始または停止することが必要な場合、それを AIX 用に作成して、サーバー上で実行しなければなりません。

AIX または Linux に関する考慮事項

UNIX

この節では、AIX または Linux 環境で使用する NOF アプリケーションを作成する場合に考慮する必要があるオペレーティング・システム問題について説明します。

AIX または Linux 用の NOF API エントリー・ポイント

アプリケーションは、以下のエントリー・ポイント関数呼び出しを使用して、NOF API にアクセスします。

nof

NOF verb を同期的に発行します。CS/AIX は、verb 処理が終了するまでアプリケーションに制御を戻しません。REGISTER_INDICATION_SINK と UNREGISTER_INDICATION_SINK を除くすべての NOF verb は、このエントリー・ポイントを使用して発行できます。

アプリケーションがこのエントリー・ポイントを使用できるのは、CS/AIX が verb を完全に処理するのを待っている間にアプリケーションが中断できる場合のみです。

非同期

NOF verb を非同期に発行する。CS/AIX は、verb の処理がまだ進行中であるか、完了したかを示す戻り値を使用して、制御をアプリケーションに即時に戻します。戻り値が verb 処理がまだ進行中であることを示している場合、CS/AIX はアプリケーションが提供するコールバック・ルーチンを使用して verb 処理の結果を戻します。CS/AIX が要求を完全に処理できる場合には、コールバック・ルーチンは呼び出されません。

すべての NOF verb は、このエントリー・ポイントを介して発行できます。

REGISTER_INDICATION_SINK および UNREGISTER_INDICATION_SINK verb は、このエントリー・ポイントを使用して発行する必要があります。

以下のいずれかの条件が真である場合、アプリケーションはこのエントリー・ポイントを使用する必要があります

- アプリケーションは、NOF 指示を受信する必要があります。
- CS/AIX が verb を完全に処理するのを待っている間は、アプリケーションを中断できません。

非同期 コールバック・ルーチン

非同期 NOF API エントリー・ポイントを使用する場合、アプリケーションはコールバック・ルーチンを指すポインターを提供する必要があります。CS/AIX は、verb の完了と NOF データおよび状況表示の戻りのために、このコールバック・ルーチンを使用します。

nof および 非同期 エントリー・ポイントは、NOF ヘッダー・ファイル ノード・キュー・ファイルに定義されています。これらのエントリー・ポイントおよび NOF VCB で使用される アポイント 32 などのパラメーター・タイプは、共通ヘッダー・ファイル 値 (c.h) で定義されます。これは、NOF ヘッダー・ファイル ノード・キュー・ファイルによって組み込まれます。これらのファイルは、どちらも /usr/include/sna (AIX) または /opt/ibm/sna/ include (Linux) に保管されます。

同期エントリー・ポイント: nof

アプリケーションは、nof エントリー・ポイントを使用して NOF verb を同期形式で発行します。CS/AIX は、verb の処理が終了するまでアプリケーションに制御を戻しません。

関数コール

```
void nof (
                AP_UINT32      target_handle,
                void *         nofvcb
);
```

提供されるパラメーター

アプリケーションは、nof エントリー・ポイントを使用するときに、以下のパラメーターを提供します。

target_handle

ターゲットの CS/AIX ノードまたはファイルを識別するためにアプリケーションが使用する ID。このパラメーターは、以下のいずれかの方法で提供されます。

- 以下の verb では、このパラメーターは指定されていません。これを 0 (ゼロ) に設定してください。verb が正常に完了すると、CS/AIX は、ターゲット・ハンドルを VCB パラメーターの 1 つとして戻します。その後、アプリケーションは、後続の verb に対してターゲット・ハンドルを使用します。
 - CONNECT_NODE (稼働中のノードにアクセスする場合、または CS/AIX ソフトウェアが開始されているがノードがまだ開始されていないサーバー上のノードにアクセスする場合)

- OPEN_FILE (ドメイン構成ファイルまたは SNA ネットワーク・データ・ファイルにアクセスする場合)
- 以下の verb では、アプリケーションは NULL 値を提供します。
 - QUERY_NODE_ALL (実行中のノードのリストを取得する場合)
 - 照会集中ログ・ロガー
- その他のすべての NOF verb については、アプリケーションは、CONNECT_NODE verb または OPEN_FILE verb で戻された値を提供します。

nofvcb

発行される verb のパラメーターが入っている Verb 制御ブロック (VCB) へのポインター。各 verb の VCB 構造体は、37 ページの『第 3 章 NOF API verb』で説明されています。これらの構造は、NOF API ヘッダー・ファイルで定義され /usr/include/sna/nof_c.h (AIX) または /opt/ibm/sna/include/nof_c.h (Linux)。

注: NOF VCB には、"予約済み"とマークされた多くのパラメーターが含まれています。これらの一部は CS/AIX ソフトウェアによって内部的に使用されますが、他のバージョンでは使用されませんが、将来のバージョンで使用することもできます。アプリケーションは、これらの予約済みパラメーターのいずれにもアクセスを試行してはなりません。代わりに、VCB の内容全体をゼロに設定して、verb によって使用される他のパラメーターを設定する前に、これらのパラメーターのすべてがゼロになるようにする必要があります。これにより、CS/AIX は、内部で使用されるパラメーターのいずれかを誤って解釈することなく、また、これらのパラメーターを使用して新しい機能を提供することができる将来の CS/AIX バージョンについては、アプリケーションが引き続き動作することになります。

VCB の内容をゼロに設定するには、memset を使用します。

```
memset(nofvcb, 0, sizeof(nofvcb));
```

戻り値

nof エントリー・ポイントには戻り値がありません。コールが戻ったときに、アプリケーションは VCB 内の戻りコードを調べて verb が正常に終了したかどうかを判別し、あとに続く verb に必要なパラメーターを決定する必要があります。特に、CONNECT_NODE verb または OPEN_FILE verb が正常に終了した場合、VCB には、あとに続く verb を発行するときにアプリケーションが使用しなければならない `target_handle` が入っています。

同期エントリー・ポイントの使用

1 つのターゲット・ハンドルで、ある時点で未処理の状態にできる同期 verb は 1 つのみです。同期 verb は、同じターゲット・ハンドルに別の同期 verb が進行中であると、1 次戻りコード AP_STATE_CHECK と 2 次戻りコード AP_SYNC_PENDING で異常終了します。

非同期エントリー・ポイント: nof_async

アプリケーションは、nof_async を使用して NOF verb を非同期形式で発行します。アプリケーションは、コールバック・ルーチンへのポインターも提供します。CS/AIX はすぐにアプリケーションに制御を戻し、verb の処理がまだ進行中であるか、既に完了したかを戻り値で示します。ほとんどの場合、制御がアプリケーションに戻った時点では、verb の処理が続いています。その場合、CS/AIX はアプリケーションが提供したコールバック・ルーチンを使用して、verb の処理の結果をあとで戻します。リモート API がアプリケーションに制御を戻した時点で verb の処理が完了している場合も多少あり、その場合、リモート API はアプリケーションのコールバック・ルーチンを使用しません。

関数コール

```
AP_UINT16 nof_async(
                                AP_UINT32 target_handle,
                                void *      nofvcb,
                                NOF_CALLBACK (*comp_proc),
                                AP_CORR     corr
);

typedef void (*NOF_CALLBACK) (
```

```

        AP_UINT32      target_handle,
        void *        nofvcb,
                    AP_CORR      corr
                    AP_UINT32      AP_UINT32      corr
                    indic_length
    );

typedef union ap_corr {
    void *          corr_p;
    AP_UINT32      corr_l;
    AP_INT32       corr_i;
} AP_CORR;

```

NOF_CALLBACK 構造体のパラメーターの詳細については、23 ページの『[nof_async エントリー・ポイントで指定したコールバック・ルーチン](#)』を参照してください。

提供されるパラメーター

アプリケーションは、非同期 エントリー・ポイントを使用するときに、以下のパラメーターを提供します。

target_handle

このパラメーターは、以下のいずれかの方法で提供されます。

- 以下の verb では、このパラメーターは使用されません。これを 0 (ゼロ) に設定してください。verb が正常に完了すると、CS/AIX は、ターゲット・ハンドルを VCB パラメーターの 1 つとして戻します。その後、アプリケーションは、後続の verb に対してターゲット・ハンドルを使用します。
 - CONNECT_NODE (稼働中のノードにアクセスする場合、または CS/AIX ソフトウェアが開始されているがノードがまだ開始されていないサーバー上のノードにアクセスする場合)
 - OPEN_FILE (ドメイン構成ファイルまたは SNA ネットワーク・データ・ファイルにアクセスする場合)
- 以下の verb では、アプリケーションは NULL 値を提供します。
 - QUERY_NODE_ALL (実行中のノードのリストを取得する場合)
 - 照会集中ログ・ロガー
- その他のすべての NOF verb については、アプリケーションは、CONNECT_NODE verb または OPEN_FILE verb で戻された値を提供します。

nofvcb

発行される verb のパラメーターが入っている Verb 制御ブロック (VCB) へのポインター。各 verb の VCB 構造体は、37 ページの『[第 3 章 NOF API verb](#)』で説明されています。これらの構造は、NOF API ヘッダー・ファイルで定義され /usr/include/sna/nof_c.h (AIX) または /opt/ibm/sna/include/nof_c.h (Linux)。

注: NOF VCB には、“予約済み”とマークされた多くのパラメーターが含まれています。これらの一部は CS/AIX ソフトウェアによって内部的に使用されますが、他のバージョンでは使用されませんが、将来のバージョンで使用することもできます。アプリケーションは、これらの予約済みパラメーターのいずれにもアクセスを試行してはなりません。代わりに、VCB の内容全体をゼロに設定して、verb によって使用される他のパラメーターを設定する前に、これらのパラメーターのすべてがゼロになるようにする必要があります。これにより、CS/AIX は、内部で使用されるパラメーターのいずれかを誤って解釈することはなく、また、これらのパラメーターを使用して新しい機能を提供することができる将来の CS/AIX バージョンについては、アプリケーションが引き続き動作することになります。

VCB の内容をゼロに設定するには、memset を使用します。

```
memset(nofvcb, 0, sizeof(nofvcb));
```

comp_proc

verb の完了時に CS/AIX が呼び出すコールバック・ルーチン。コールバック・ルーチンの要件についての詳細は、23 ページの『[nof_async エントリー・ポイントで指定したコールバック・ルーチン](#)』を参照してください。

コア

アプリケーションによって使用されるオプションの相関関係子。このパラメーターは C 共用体として定義されるので、アプリケーションは、ポインター、32 ビット整数、または 16 ビット整数の 3 つの異なるパラメーター・タイプのいずれかを指定できます。

CS/AIX は、この値を使用しませんが、`verb` の完了時にこの値をパラメーターとしてコールバック・ルーチンに渡します。この値を使用すると、アプリケーションは、戻された情報を他の処理と関連付けることができます。

戻り値

この非同期エンタリー・ポイントは、次のいずれかの値を戻します。

AP_COMPLETED

`verb` は既に完了しています。アプリケーションは VCB 内のパラメーターを検査して、`verb` が正常に完了したかどうかを判別できます。CS/AIX は、この `verb` 用に提供されたコールバック・ルーチン を呼び出しません。

AP_IN_PROGRESS

`verb` はまだ完了していません。アプリケーションは他の処理を続行でき、現行 `verb` が完了しなくても別の NOF `verb` を発行することもできます。ただし、アプリケーションは、この `verb` へ提供された VCB 内のパラメーターを検査したり、変更したりすべきではありません。

CS/AIX は、`verb` 処理がいつ完了するかを示すため、提供されたコールバック・ルーチンを呼び出します。そのあと、アプリケーションは VCB パラメーターを検査できます。

非同期エンタリー・ポイントの使用

非同期エンタリー・ポイントを使用する場合は、次の点に注意してください。

- アプリケーションで `comp_proc` パラメーターにヌル・ポインターを指定した場合、`verb` は同期形式で完了します (アプリケーションで同期エンタリー・ポイントを使用して `verb` を発行した場合と同じ)。
- `nof_async` のコールをアプリケーション・コールバック内から行う場合、`comp_proc` パラメーターにヌル・ポインターを指定することはできません。その場合、CS/AIX は 1 次戻りコード値 `AP_PARAMETER_CHECK` および 2 次戻りコード値 `AP_SYNC_NOT_ALLOWED` で `verb` を拒否します。
- アプリケーションは、コールバック・ルーチンが呼び出されるまで、VCB 内のパラメーターを使用したり、変更したりしてはいけません。
- 複数の `verb` は、必ずしも発行した順序で完了しません。特に、アプリケーションから非同期 `verb` を発行したあとに同期 `verb` を発行した場合、同期 `verb` の完了は非同期 `verb` が既に完了していることを保証するものではありません。

nof_async エンタリー・ポイントで指定したコールバック・ルーチン

非同期 NOF API エンタリー・ポイントを使用する場合、アプリケーションはコールバック・ルーチンへのポインターを提供しなければなりません。CS/AIX は、そのコールバック・ルーチンを `verb` の実行に使用するのみでなく、NOF の指示を戻すためにも使用します。(REGISTER_INDICATION_SINK `verb` もコールバック・ルーチンを指定する非同期 `verb` として発行され、そのコールバックは指示を受信するたびに呼び出されます。その他の NOF `verb` の場合、`verb` が完了したときに指示を受信します。) アプリケーションは、VCB 内の `opcode` パラメーターを検査して、コールバック・ルーチン内にどのイベントが含まれているかを判別しなければなりません。

この項では、CS/AIX でのコールバック・ルーチンの使用方法と、コールバック・ルーチンが実行しなければならない関数について説明します。

コールバック関数

```
NOF_CALLBACK (*comp_proc);
typedef void (*NOF_CALLBACK) (
                                AP_UINT32      target_handle,
                                void *         nofvcb,
                                AP_CORR        corr,
                                AP_UINT32      indic_length
);
```

```
typedef union ap_corr {
    void *          corr_p;
    AP_UINT32      corr_l;
    AP_INT32       corr_i;
} AP_CORR;
```

指定パラメーター

CS/AIX は、次のパラメーターを使用してコールバック・ルーチンを呼び出します。

target_handle

NOF 指示を戻す場合、CS/AIX は REGISTER_INDICATION_SINK verb で提供されたターゲット・ハンドルを渡します。verb を完了する場合、このパラメーターは未定義です。

nofvcb

次のいずれかです。

- NOF 指示を戻す場合は、CS/AIX が提供した VCB へのポインター。
- verb を完了する場合は、アプリケーションが提供した VCB へのポインター。VCB には、CS/AIX が設定した戻りパラメーターが含まれます。

corr

アプリケーションが提供した相関関係子の値。この値をアプリケーションで使用すると、戻された情報をアプリケーションの別の処理へ関連付けることができます。

コールバック・ルーチンでは、上記のすべてのパラメーターを使用する必要はありません (24 ページの『指示用のコールバック・ルーチンの使用』に記載している場合は除く)。コールバック・ルーチンでは、戻されたパラメーターに必要な処理をすべて実行できます。また、verb が完了したことを NOF アプリケーションに通知するために変数を設定するのみでも構いません。

戻り値

コールバック関数は値を戻しません。

指示用のコールバック・ルーチンの使用

アプリケーションは NOF verb 用に VCB を割り振りますが、CS/AIX は指示用に VCB を割り振ります。したがって、アプリケーションはコールバック・ルーチン内からのみ VCB 情報にアクセスでき、CS/AIX がコールバック・ルーチンに提供した VCB ポインターは、コールバック・ルーチン以外では無効になります。アプリケーションは、必要なすべての処理をコールバック・ルーチン内から実行するか、そのルーチンの外部で使用するために必要な VCB データのコピーを作成しなければなりません。

ターゲット・ハンドルの有効範囲

NOF を使用する必要がある各アプリケーションは、CONNECT_NODE verb を発行して、固有のハンドルを取得しなければなりません。2つの NOF アプリケーションで同じ NOF ターゲット・ハンドルを使用することはできません。

特に、CONNECT_NODE を発行したアプリケーションが、後になって fork して子プロセスを作成した場合、子プロセスは、親プロセスが取得したターゲット・ハンドルを使用する NOF verb を発行できません。ただし、子プロセスは、別の CONNECT_NODE を発行することにより、その子プロセス自身のターゲット・ハンドルを取得できます。

NOF アプリケーションのコンパイルとリンク

AIX アプリケーション

32 ビット・アプリケーションをコンパイルするには、以下のオプションを使用します。

```
-bimport:/usr/lib/sna/nof_r.exp -I /usr/include/sna
```

64 ビットのアプリケーションをコンパイルおよびリンクする場合は、以下のオプションを使用します。

```
-bimport:/usr/lib/sna/nof_r64_5.exp -I /usr/include/sna
```

Linux アプリケーション

NOF アプリケーションのコンパイルおよびリンクを実行する前に、アプリケーションが実行時に共有ライブラリを検出することができるように、共用ライブラリの保管ディレクトリーを指定します。このためには、環境変数 `LD_RUN_PATH` を `/opt/ibm/sna/lib` に、64 ビット・アプリケーションをコンパイルしている場合には `/opt/ibm/sna/lib64` に設定します。

32 ビット・アプリケーションをコンパイルするには、以下のオプションを使用します。

```
-I /opt/ibm/sna/include -L /opt/ibm/sna/lib -lnof -lsna_r -lpthread -lpLiS
```

64 ビットのアプリケーションをコンパイルおよびリンクする場合は、以下のオプションを使用します。

```
-I /opt/ibm/sna/include -L /opt/ibm/sna/lib64 -lnof -lsna_r -lpthread -lpLiS
```

オプション `-lpLiS` は、CS/AIX サーバー上でアプリケーションを実行する場合のみ必要です。アプリケーションを IBM Remote API Client 上でビルドして、それをクライアントでのみ実行する場合は、このオプションを使用する必要はありません。このオプションを使用する代わりに、アプリケーションをコンパイルおよびリンクする前に、環境変数の `LD_PRELOAD` を `/usr/lib/libpLiS.so` に設定することができます。

Windows に関する考慮事項



この節では、Windows クライアントで使用する NOF アプリケーションを作成する場合に考慮する必要があるオペレーティング・システム問題について説明します。

Windows 上のリモート API クライアントで実行中のアプリケーションでは、`NOF QUERY_* verb` を使用して構成または状況情報を照会できますが、その他の `verb` を使用して構成を変更したり、リソースを始動および停止することはできないことに注意してください。ご使用の NOF アプリケーションが、構成を変更したり、またはリソースを開始または停止することが必要な場合、それを AIX 用に作成して、サーバー上で実行しなければなりません。

Windows の場合の NOF API エントリー・ポイント

Windows NOF アプリケーションは、以下のエントリー・ポイント関数呼び出しを使用して、NOF API にアクセスします。

nof

NOF `verb` を同期的に発行します。リモート API は、`verb` 処理が終了するまでアプリケーションに制御を戻しません。

アプリケーションがこのエントリー・ポイントを使用できるのは、リモート API が `verb` を完全に処理するのを待っている間にアプリケーションが中断できる場合のみです。

非同期

NOF `verb` を非同期に発行する。リモート API は、`verb` 処理がまだ進行中であるか完了しているかを示す戻り値を使用して、アプリケーションに即時に制御を戻します。戻り値が、`verb` 処理がまだ進行中であることを示している場合は、後で非同期的に完了します。リモート API は、アプリケーションが提供するイベント・ハンドルをシグナリングすることにより、完了を示します。リモート API が要求を完全に処理できる場合には、イベント・ハンドルはシグナル通知されません。

アプリケーションは、リモート API が `verb` を完全に処理するのを待っている間中断できない場合は、このエントリー・ポイントを使用する必要があります。

The `nof` and 非同期 entry points are defined in the NOF header file `ウィンノフ`; this file is installed in the subdirectory in the subdirectory `\sdk` for 32-bit applications, or `\sdk64` for 64-bit applications, within the directory where you installed the Windows Client software. これらのエントリー・ポイントおよび NOF VCB で使用される `アポイント 32` などのパラメーター・タイプは、共通ヘッダー・ファイル値 (`c.h`) に定義されます。これは、同じディレクトリーにインストールされ、NOF ヘッダー・ファイル `ウィンノフ` によって組み込まれます。

同期エントリー・ポイント: `nof`

アプリケーションは、`nof` エントリー・ポイントを使用して NOF verb を同期形式で発行します。リモート API は、verb の処理が終了するまでアプリケーションに制御を戻しません。

関数コール

```
void WINAPI nof (
                                AP_UINT32    target_handle,
                                void *        nofvcb
);
```

指定パラメーター

アプリケーションは、`nof` エントリー・ポイントを使用するとき次パラメーターを提供します。

target_handle

アプリケーションでターゲットの CS/AIX ノードまたは ファイルを識別するために使用する ID。このパラメーターは、次のいずれかの方法で指定します。

- 次の verb の場合は、このパラメーターは提供されないで、0 (ゼロ) に設定してください。verb が正常に終了した場合、リモート API はターゲット・ハンドルを VCB パラメーターの 1 つとして戻します。アプリケーションは、そのターゲット・ハンドルをあとに続く verb に使用します。
 - CONNECT_NODE (実行中のノードにアクセスするため、または CS/AIX ソフトウェアが起動されたがノードがまだ始動されていないノード上のノードにアクセスするため)
 - OPEN_FILE (ドメイン構成ファイルまたは SNA ネットワーク・データ・ファイルにアクセスするため)
- 次の verb の場合は、アプリケーションはヌル値を提供します。
 - QUERY_NODE_ALL (実行中のノードのリストを取得するため)
 - QUERY_CENTRAL_LOGGER
- その他のすべての NOF verb の場合、アプリケーションは CONNECT_NODE verb または OPEN_FILE verb で戻された値を提供します。

nofvcb

発行する verb のパラメーターが入っている verb 制御ブロック (VCB) を指すポインター。各 verb の VCB 構造体については、37 ページの『第 3 章 NOF API verb』で説明しています。これらの構造体は、NOF API ヘッダー・ファイル `nof_c.h` に定義されています。

注: NOF VCB には、「予約済み」とマークされたパラメーターが多数あります。これらの一部は CS/AIX ソフトウェアで内部的に使用します。その他は今回のバージョンでは使用しませんが、今後のバージョンで使用する可能性があります。アプリケーションでは、これらの予約済みパラメーターにアクセスしないようにしなければなりません。逆に、verb で使用する他のパラメーターを設定する前に、VCB の内容をすべてゼロに設定して、これらのパラメーターすべてが確実にゼロになるようにしなければなりません。このようにすることで、CS/AIX がその内部使用するパラメーターを誤って解釈することがなくなり、また、アプリケーション側でも、これらのパラメーターを使用した新規機能が提供される可能性のある今後のバージョンの CS/AIX を継続して使用することができるようになります。

VCB の内容をゼロに設定するには、`memset` を使用します。

```
memset(nofvcb, 0, sizeof(nofvcb));
```

戻り値

nof エントリー・ポイントには戻り値がありません。コールが戻ったときに、アプリケーションは VCB 内の戻りコードを調べて verb が正常に終了したかどうかを判別し、あとに続く verb に必要なパラメータを決定する必要があります。特に、CONNECT_NODE verb または OPEN_FILE verb が正常に終了した場合、VCB には、あとに続く verb を発行するときにアプリケーションが使用しなければならない *target_handle* が入っています。

同期エントリー・ポイントの使用

1 つのターゲット・ハンドルで、ある時点に未処理の状態にできる同期 verb は 1 つのみです。同期 verb は、同じターゲット・ハンドルに別の同期 verb が進行中であると、1 次戻りコード AP_STATE_CHECK と 2 次戻りコード AP_SYNC_PENDING で異常終了します。

非同期エントリー・ポイント: nof_async

アプリケーションは、nof_async を使用して NOF verb を非同期形式で発行します。アプリケーションは、コールバック・ルーチンへのポインターも提供します。リモート API はすぐにアプリケーションに制御を戻し、verb の処理がまだ進行中であるか、既に完了したかを戻り値で示します。ほとんどの場合、制御がアプリケーションに戻った時点では、verb の処理が続いています。その場合、リモート API はアプリケーションが提供したコールバック・ルーチンを使用して、verb の処理の結果をあとで戻します。リモート API がアプリケーションに制御を戻した時点で verb の処理が完了している場合も多少あり、その場合、リモート API はアプリケーションのコールバック・ルーチンを使用しません。

関数コール

```

AP_UINT16 WINAPI nof_async(
    void *
    AP_UINT32 target_handle,
    void * nofvcb,
    NOF_CALLBACK (*comp_proc),
    AP_CORR corr
);

typedef void (*NOF_CALLBACK) (
    void *
    AP_UINT32 target_handle,
    void * nofvcb,
    AP_CORR corr
    AP_UINT32 indic_length
);

typedef union ap_corr {
    void * corr_p;
    AP_UINT32 corr_l;
    AP_INT32 corr_i;
} AP_CORR;

```

NOF_CALLBACK 構造体のパラメータの詳細については、29 ページの『[nof_async エントリー・ポイントで指定したコールバック・ルーチン](#)』を参照してください。

指定パラメーター

アプリケーションは、nof_async エントリー・ポイントを使用するときに次のパラメータを提供します。

target_handle

このパラメータは、次のいずれかの方法で指定します。

- 次の verb の場合、このパラメータは使用されないで、0 (ゼロ) に設定してください。verb が正常に終了した場合、リモート API はターゲット・ハンドルを VCB パラメータの 1 つとして戻します。アプリケーションは、そのターゲット・ハンドルをあとに続く verb に使用します。
 - CONNECT_NODE (実行中のノードにアクセスするため、または CS/AIX ソフトウェアが起動されたがノードがまだ始動されていないノード上のノードにアクセスするため)
 - OPEN_FILE (ドメイン構成ファイルまたは SNA ネットワーク・データ・ファイルにアクセスするため)

- 次の verb の場合は、アプリケーションはヌル値を提供します。
 - QUERY_NODE_ALL (実行中のノードのリストを取得するため)
 - QUERY_CENTRAL_LOGGER
- その他のすべての NOF verb の場合、アプリケーションは CONNECT_NODE verb または OPEN_FILE verb で戻された値を提供します。

nofvcb

発行する verb のパラメーターが入っている verb 制御ブロック (VCB) を指すポインター。各 verb の VCB 構造体については、37 ページの『第 3 章 NOF API verb』で説明しています。これらの構造体は、NOF API ヘッダー・ファイル `nof_c.h` に定義されています。

注: NOF VCB には、「予約済み」とマークされたパラメーターが多数あります。これらの一部は CS/AIX ソフトウェアで内部的に使用します。その他は今回のバージョンでは使用しませんが、今後のバージョンで使用される可能性があります。アプリケーションでは、これらの予約済みパラメーターにアクセスしないようにしなければなりません。逆に、verb で使用する他のパラメーターを設定する前に、VCB の内容をすべてゼロに設定して、これらのパラメーターすべてが確実にゼロになるようにしなければなりません。このようにすることで、CS/AIX がその内部使用するパラメーターを誤って解釈することがなくなり、また、アプリケーション側でも、これらのパラメーターを使用した新規機能が提供される可能性のある今後のバージョンの CS/AIX を継続して使用することができるようになります。

VCB の内容をゼロに設定するには、`memset` を使用します。

```
memset(nofvcb, 0, sizeof(nofvcb));
```

comp_proc

verb の完了時にリモート API がコールするコールバック・ルーチン。コールバック・ルーチンの要件について詳しくは、29 ページの『`nof_async` エントリー・ポイントで指定したコールバック・ルーチン』を参照してください。

corr

アプリケーションで使用するオプションの相関関係子。このパラメーターは C の共用体として定義され、アプリケーションで 3 つのパラメーター型 (ポインター型、32 ビット整数型、16 ビット整数型) のいずれかを指定できます。

リモート API はこの値を使用しませんが、verb の完了時にこの値をパラメーターとしてコールバック・ルーチンに渡します。この値をアプリケーションで使用すると、戻された情報をアプリケーションの別の処理へ関連付けることができます。

戻り値

この非同期エントリー・ポイントは、次のいずれかの値を戻します。

AP_COMPLETED

verb は既に完了しています。アプリケーションは VCB 内のパラメーターを検査して、verb が正常に完了したかどうかを判別できます。リモート API は、この verb 用に提供されたコールバック・ルーチン呼び出しません。

AP_IN_PROGRESS

verb はまだ完了していません。アプリケーションは他の処理を続行でき、現行 verb が完了しなくても別の NOF verb を発行することもできます。ただし、アプリケーションは、この verb へ提供された VCB 内のパラメーターを検査したり、変更したりすべきではありません。

リモート API は、verb 処理がいつ完了するかを示すため、提供されたコールバック・ルーチン呼び出します。そのあと、アプリケーションは VCB パラメーターを検査できます。

非同期エントリー・ポイントの使用

非同期エントリー・ポイントを使用する場合は、次の点に注意してください。

- アプリケーションで `comp_proc` パラメーターにヌル・ポインターを指定した場合、verb は同期形式で完了します (アプリケーションで同期エントリー・ポイントを使用して verb を発行した場合と同じ)。

- `nof_async` のコールを アプリケーション・コールバック内から行う場合、`comp_proc` パラメーターにヌル・ポインターを指定することはできません。その場合、リモート API は 1 次戻りコード値 `AP_PARAMETER_CHECK` および 2 次戻りコード値 `AP_SYNC_NOT_ALLOWED` で `verb` を拒否します。
- アプリケーションは、コールバック・ルーチンが呼び出されるまで、VCB 内のパラメーターを使用したり、変更したりしてはいけません。
- 複数の `verb` は、必ずしも発行した順序で完了しません。特に、アプリケーションから非同期 `verb` を発行したあとに同期 `verb` を発行した場合、同期 `verb` の完了は非同期 `verb` が既に完了していることを保証するものではありません。

nof_async エントリー・ポイントで指定したコールバック・ルーチン

非同期 NOF API エントリー・ポイントを使用する場合、アプリケーションは コールバック・ルーチンへのポインターを提供しなければなりません。リモート API では、このコールバック・ルーチンを使用して `verb` の完了を示します。この項では、リモート API でのコールバック・ルーチンの使用方法と、コールバック・ルーチンが実行しなければならない関数について説明します。

コールバック関数

```
NOF_CALLBACK (*comp_proc);
typedef void (*NOF_CALLBACK) (
    AP_UINT32 target_handle,
    void *     nofvcb,
    AP_CORR   corr,
    AP_UINT32 indic_length
);
typedef union ap_corr {
    void *     corr_p;
    AP_UINT32 corr_l;
    AP_INT32  corr_i;
} AP_CORR;
```

指定パラメーター

リモート API は、次のパラメーターを使用してコールバック・ルーチンを呼び出します。

target_handle

このパラメーターは未定義です。

nofvcb

アプリケーションが提供した VCB へのポインター。VCB には、リモート API が設定した戻りパラメーターが含まれます。

corr

アプリケーションが提供した相関関係子の値。この値をアプリケーションで使用すると、戻された情報をアプリケーションの別の処理へ関連付けることができます。

コールバック・ルーチンでは、上記のすべてのパラメーターを使用する必要はありません。コールバック・ルーチンでは、戻されたパラメーターに必要な処理をすべて実行できます。また、`verb` が完了したことを NOF アプリケーションに通知するために変数を設定するのみでも構いません。

戻り値

コールバック関数は値を戻しません。

ターゲット・ハンドルの有効範囲

NOF を使用する必要がある各アプリケーションは、`CONNECT_NODE` `verb` を発行して、固有のハンドルを取得しなければなりません。2 つの NOF アプリケーションで同じ NOF ターゲット・ハンドルを使用することはできません。

NOF アプリケーションのコンパイルとリンク

このセクションでは、Windows での NOF アプリケーションのコンパイルとリンクについての情報を記載します。

構造体パッキングのためのコンパイラー・オプション

NOF verb の VCB 構造体はパックされません。このパッキング・メソッドを変更するコンパイラー・オプションを使用しないでください。

DWORD パラメーターは DWORD 境界、WORD パラメーターは ワード境界、および BYTE パラメーターはバイト境界にあります。

ヘッダー・ファイル

Windows NOF アプリケーションに組み込む NOF ヘッダー・ファイルは、nof_c.h という名前です。このファイルは、Windows ソフトウェアに Remote API Client をインストールしたディレクトリーのサブディレクトリー \sdk (32 ビット・アプリケーションの場合)、または \sdk64 (64 ビット・アプリケーションの場合) にインストールされています。

ロード時リンク

ロード時にアプリケーションを NOF にリンクするには、TP を API ライブラリー・ファイル \sdk \winnof32.lib (32 ビット・アプリケーションの場合)、または \sdk64\winnof32.lib (64 ビット・アプリケーションの場合) にリンクします。

実行時リンク

実行時にアプリケーションを NOF にリンクするには、次のコールを TP に組み込みます。

- LoadLibrary (NOF ダイナミック・リンク・ライブラリー winnof32.dll をロードします)
- GetProcAddress (nof か nof_async の、必要な各 NOF エントリー・ポイントを指定します)
- FreeLibrary (ライブラリーが不要の場合)



ポータブル・アプリケーションの作成

次に、他の環境に移植可能な CS/AIX NOF アプリケーションを作成するためのガイドラインを示します。

- NOF ヘッダー・ファイルをパス名プレフィックスなしで組み込みます。これにより、アプリケーションを異なるファイル・システムを持つ環境で使用することができます。コンパイラーの組み込みオプションを使用して、ファイルを検索します (24 ページの『NOF アプリケーションのコンパイルとリンク』または 29 ページの『NOF アプリケーションのコンパイルとリンク』を参照)。
- パラメーター値と戻りコードには、ヘッダー・ファイルに示されている数値ではなく、記号定数名を使用します。これにより、値のメモリー内での保管方法には関係なく、確実に正しい値を使用することができます。
- 現在ご使用のオペレーティング・システムに適用できるもの以外の戻りコードの検査を組み込み (例えば、switch ステートメントで「デフォルトの」ケースを使用する)、適切な診断を行います。
- 予約済みとして示されるパラメーターを 0 (ゼロ) に設定します。

NOF verb のターゲット

NOF verb は、次のいずれかのターゲットに対して発行できます。

- 実行中のノード (そのノードのリソースを管理するため)
- CS/AIX ソフトウェアを実行しているサーバー上にあり、まだ始動されていないノード (そのノードを始動するか、そのノードの保管された構成情報を照会するか、構成を変更してノードの再始動時にその変更を有効にするため)
- ドメイン構成ファイル (ドメイン・リソースを管理するため)
- sna.net ファイル (コントローラー・サーバーを使用できなくなった場合にバックアップ・コントローラーとして動作することができる CS/AIX サーバーを管理するため)

特定の NOF verb のターゲットは、NOF コールで使用する `target_handle` パラメーターによって識別されます。次のように、アプリケーションは、ターゲットによって異なる NOF verb を使用してターゲット・ハンドルを取得します。

実行中のノードまたは実行中のサーバー上のノード

アプリケーションから、必要なノードの名前とヌルのターゲット・ハンドルを指定して `CONNECT_NODE` を発行します。CS/AIX はそのノードのターゲット・ハンドルを、`CONNECT_NODE` の VCB パラメーターの 1 つとして戻します。

ドメイン構成ファイル

アプリケーションでヌルのターゲット・ハンドルを指定して `OPEN_FILE` を発行します。CS/AIX はファイルのターゲット・ハンドルを、`OPEN_FILE` の VCB パラメーターの 1 つとして戻します。

sna.net ファイル

アプリケーションでヌルのターゲット・ハンドルを指定して `OPEN_FILE` を発行します。CS/AIX はファイルのターゲット・ハンドルを、`OPEN_FILE` の VCB パラメーターの 1 つとして戻します。

一部の NOF verb は、次のように特定のターゲット・タイプ に対してのみ発行できます。

- `DEFINE_NODE` は、実行中のノードに対して発行することはできません。これは、ノードが実行中でないサーバーに対して発行しなければなりません。
- ノード・リソースに関連した verb (例えば `DEFINE_LOCAL_LU` など) は、1 つのノードに対して発行しなければなりません。
- ノード・リソースの始動と停止を行う `START_* verb` および `STOP_* verb` は、実行中のノードに対して発行しなければなりません。
- ドメイン・リソースに関連した verb は、ドメイン構成ファイルに対して発行しなければなりません。
- さまざまな `QUERY_* verb` は、リソースの定義かリソースの現在の状況、またはリソースの定義と状況の両方に関する情報を戻します。状況情報は、実行中のノードのみから入手できます。状況情報のみを戻す verb を非活動ノードに対して発行することはできず、定義と状況の両方を戻す verb を非活動ノードに対して発行すると、定義情報のみが戻されます。例えば、`QUERY_PARTNER_LU_DEFINITION` は、非アクティブ・ノードに対して (保管されている構成情報を判別するために) 発行でき、実行中のノードに対しても (現在の定義を判別するために) 発行できます。ただし、`QUERY_PARTNER_LU` (LU の現在のセッションに関する情報を戻す) は、実行中のノードに対してのみ発行できます。`QUERY_LS` (LS の定義と現在の状況の両方を戻す) は、非アクティブ・ノードと実行中のノードのどちらに対しても発行できますが、非アクティブ・ノードに対して発行した場合、状況情報は戻されません。37 ページの『第 3 章 NOF API verb』に示す各 `QUERY_* verb` の説明には、その verb に有効なターゲット・タイプに関する情報も記載しています。
- 管理バックアップ・サーバーと関連付けられている verb (SNA ネットワーク・ファイル指示の `ADD_BACKUP`、`DELETE_BACKUP`、`QUERY_SNA_NET`、および `REGISTER_INDICATION_SINK` または `UNREGISTER_INDICATION_SINK`) を `sna.net` ファイルに発行する必要があります。

処理モード

アプリケーションで使用される各ターゲット・ハンドルには処理モードが 1 つずつ関連付けられ、その処理モードは NOF verb の `SET_PROCESSING_MODE` を使用して変更できます。モードでは、アプリケーションのファイル・ロックとアクセス許可を制御します。

クライアント上で実行中の NOF アプリケーションの場合、使用可能なモードは読み取り専用モードのみです。このモードでは、`QUERY_* verb` のみが使用できます。その他のすべての verb (リソースの構成情報または状況を変更するもの) は、拒否されます。これはアプリケーションはこのモードを使用してリソースの構成情報または状況を検査できますが、それらを変更することはできません。

サーバー上で実行中の NOF アプリケーションの場合、次のモードが使用可能です。

AP_MODE_READ_ONLY

このモードでは、`QUERY_* verb` のみが使用できます。その他のすべての verb (リソースの構成情報または状況を変更するもの) は、拒否されます。

これはターゲット・ハンドルが最初に割り当てられたときのデフォルト・モードです。アプリケーションはこのモードを使用してリソースの構成情報または状況を検査できますが、それらを変更することはできません。

AP_MODE_READ_WRITE

このモードでは、リソースの構成または状況を変更する verb を含めたすべての NOF verb が使用できません。

AP_MODE_COMMIT

このモードは、ターゲット・ハンドルがドメイン構成ファイルを識別する場合（ノードに対して verb を発行する場合ではなく）のみ使用できます。このモードはファイルに対するロックを取得し、そのアプリケーションのみがファイルにアクセスできるようにします。ファイル・ロックによって、そのアプリケーションが一連の verb を発行している間、他のプロセスによってそのファイルが変更されないようにします。また、ファイル・ロックは、発行された一連の verb が完了するまで（アプリケーションが AP_MODE_COMMIT モードから、その他のいずれかのモードに変更されるまで）、そのファイルが変更されないようにします。

このモードは他のプログラムがそのファイルにアクセスできないようにするため、必要なときのみ使用するようしてください。アプリケーションはただちにファイルを変更するために必要な verb をすべて発行し、他のいずれかのモードへ移行しなければなりません。

ファイル・ロックを（例えば、別のプログラムが現在そのファイルを変更中であるなどの理由で）取得できなかった場合、SET_PROCESSING_MODE verb は失敗します。

注：ファイルへの読み取り/書き込みまたはコミット・アクセス権限を取得するには、SNA 管理者グループ system または sna（あるいは root として実行する）のメンバーであるユーザー ID を使用して、NOF アプリケーションを実行している必要があります。ユーザー ID がこのグループのメンバーでないか、または root でない場合、有効な処理モードは AP_MODE_READ_ONLY のみです。

NOF verb 相互の順序付けと依存関係

NOF verb の順序に関する主な制約事項は、特定のリソースへの最初の参照がそのリソースについての DEFINE_* verb 内に存在しなければならないことです。この制約事項により、次の依存関係が成立します。

- ノード構成ファイルを新たに作成する場合、最初に発行する verb は DEFINE_NODE でなければなりません。
- DLC は、その DLC を参照するポートを定義する前に定義しなければなりません。
- ポートは、そのポートを参照する LS または CN を定義する前に定義しなければなりません。
- COS は、その COS を参照するモードを定義する前に定義しなければなりません。
- PU 名は、その PU を参照する従属 LU を定義する前に定義しなければなりません（LS 定義の一部として）。
- LU は、その LU を含む LU プールを定義する前に定義しなければなりません。
- ダウンストリーム PU 名（LS 定義の一部として）と ホスト LU は、それらを参照するダウンストリーム LU を定義する前に定義しなければなりません。
- リソース名は、そのリソース名を START_* verb が参照する前に定義し、STOP_* verb がそのリソース名を参照する前に開始しなければなりません。

さらに、実行中のノードを変更する場合、DEFINE_* verb を 2 回（前の定義を変更するために）使用することは、必ずしも有効ではありません。それらの verb には、2 回目の定義がまったく有効でない（リソースを削除してから再度定義しなければなりません）ものと、リソースが現在非アクティブの場合に限り 2 回目の定義が有効なものがあります。37 ページの『第 3 章 NOF API verb』に示す各 DEFINE_* verb の説明では、2 回目の定義が有効であるかどうかに関する情報も提供します。ドメイン構成ファイルを変更する場合は、以前の定義を変更するために、2 回目の DEFINE_* verb を常に使用できます。

ノード構成ファイルを新たに作成する場合、最初に発行する verb は DEFINE_NODE でなければなりません。そのあとに、そのノードに関連したすべてのリソースについての DEFINE_* verb と SET_* verb を発行する必要があります。

ドメイン構成ファイルでは、ドメイン・リソース・レコードの順序に関する制約事項はありません。

ノード構成に基づいた NOF の制約事項

DEFINE_NODE verb には、ノードがサポートする機能の範囲を定義するパラメーターがあります。いくつかの NOF verb は、ノードがサポートできるかサポートできないかを選択するオプション機能に関連しています。したがって、それらの verb は、関連する機能をサポートするノードに対して発行した場合に限り有効です。

この節では、どの NOF verb を使用できるかに影響を及ぼすオプション機能について要約します。これらの機能の詳細については、151 ページの『DEFINE_NODE』を参照してください。

APPN エンド・ノードと LEN ノードに関する制約事項

CS/AIX ローカル・ノードにできるのは、APPN ネットワーク・ノード、APPN 分岐ネットワーク・ノード、APPN エンド・ノード、LEN ノードのいずれかです。

次の NOF verb は、ネットワーク・ノード、分岐ネットワーク・ノード、またはエンド・ノードでのみ有効です。これらの verb を LEN ノードで発行すると、1 次戻りコード AP_FUNCTION_NOT_SUPPORTED が戻されます。

- DEFINE_CN
- DELETE_CN
- QUERY_CN
- QUERY_CN_PORT

次の NOF verb は、ネットワーク・ノードまたは分岐ネットワーク・ノードでのみ有効です。これらの verb をエンド・ノードまたは LEN ノードで発行すると、1 次戻りコード AP_FUNCTION_NOT_SUPPORTED が戻されます。

- QUERY_ADJACENT_NN
- QUERY_ISR_SESSION
- QUERY_NN_TOPOLOGY_NODE
- QUERY_NN_TOPOLOGY_STATS
- QUERY_NN_TOPOLOGY_TG
- 次のいずれかの指示についての REGISTER_INDICATION_SINK
 - ISR_INDICATION
 - NN_TOPOLOGY_NODE_INDICATION
 - NN_TOPOLOGY_TG_INDICATION

複数ドメイン・サポート (MDS) に関する制約事項

ローカル・ノードは、複数ドメイン・サポート (MDS) の有無にかかわらず実行できます。次の NOF verb は、MDS を使って実行されているノードでのみ有効です。これらの verb を MDS がないノードで発行しようとすると、1 次戻りコード AP_FUNCTION_NOT_SUPPORTED が戻されます。

- QUERY_ACTIVE_TRANSACTION
- QUERY_MDS_APPLICATION
- QUERY_MDS_STATISTICS

SNA ゲートウェイと DLUR に関する制約事項

ローカル・ノードは、SNA ゲートウェイまたは DLUR、あるいはその両方についてのサポートの有無にかかわらず実行できます。

次の NOF verb は、SNA ゲートウェイを使用可能にして実行されているノードでのみ有効です。これらの verb を SNA ゲートウェイがないノードで発行すると、1 次戻りコード AP_FUNCTION_NOT_SUPPORTED が戻されます。

QUERY_* verb のリスト・オプション

- DEFINE_DOWNSTREAM_LU、DEFINE_DOWNSTREAM_LU_RANGE
- DELETE_DOWNSTREAM_LU、DELETE_DOWNSTREAM_LU_RANGE

次の NOF verb は、ノードが DLUR を使用可能にして実行されている場合に限り有効です。これらの verb を DLUR がないノードで発行すると、1 次戻りコード AP_FUNCTION_NOT_SUPPORTED が戻されます。

- DEFINE_DLUR_DEFAULTS
- DEFINE_INTERNAL_PU、DELETE_INTERNAL_PU
- START_INTERNAL_PU、STOP_INTERNAL_PU
- QUERY_DLUR_LU、QUERY_DLUR_PU、QUERY_DLUS

次の NOF verb は、ノードが SNA ゲートウェイまたは DLUR、あるいはその両方を使用可能にして実行されている場合に限り有効です。これらの verb を、その 2 つの機能のどちらもサポートしないノードで発行すると、1 次戻りコード AP_FUNCTION_NOT_SUPPORTED が戻されます。

- QUERY_DOWNSTREAM_LU、QUERY_DOWNSTREAM_PU

QUERY_* verb のリスト・オプション

NOF アプリケーションは、適切なリソース・タイプに対して QUERY_* verb を発行することにより、特定の CS/AIX リソースに関する情報を入手できます。例えば、QUERY_LS を発行することにより、LS の構成に関する情報を入手できます。これらの verb は、使用するオプションに応じて、特定のリソースに関する情報(例えば、特定の LS の構成)か、同じタイプの多数のリソースに関する情報(例えば、構成されている LS すべての要約)を戻すことができます。また、一部の QUERY_* verb には、指定したリソースに関する要約情報を戻すか、詳細情報を戻すかを選択するオプションがあります。この節では、それらのオプションの使用方法について説明します。

1 つ以上のリソースに関する情報の入手

QUERY_* verb から戻された情報は、リソース名の順序で並んだリスト形式で保管することができます。例えば、QUERY_LS が戻す情報は、LS 名の順になっています。リストの通常の順序は、(SNMP リストの順序との互換性を確保するために)次のとおりです。

- 名前の長さの順(短い名前の方が最初)
- 同じ長さの場合は、ASCII コードの順

リストの順序がこれと異なる場合(例えば、リストが数値の順になっている場合)は、[37 ページの『第 3 章 NOF API verb』](#)の各 verb に関する説明でその相違点を示します。

したがって、アプリケーションで完全なリストまたはその指定した一部を要求することにより、複数のリソースに関する情報を入手できます。次の QUERY_* verb のパラメーターは、リストからどのエントリーを戻すかを決定します。

buf_size

戻された情報を受け取るためにアプリケーションが提供する データ・バッファのサイズ。

num_entries

情報が戻されるリソースの最大数です。アプリケーションは、ある範囲でなく特定のエントリーを要求するには 1、ある範囲を要求するには 1 より大きい値、できるだけ多数のエントリーを要求するには 0 (ゼロ) を指定できます。

list_options

最初に要求するエントリーのリスト内の位置は次のとおりです。

- リスト内の最初のエントリー。
- 指定された特定のエントリーから開始されるエントリー。
- 指定した名前が付いたエントリーのあとにある最初のエントリーから始まる複数のエントリー。(指定した名前はリストの順序に従って、開始位置が決められ、リスト内になくても構いません。例えば、リストに NODEA、NODEB、NODED、NODEF などのエントリーがあり、アプリケーションが NODEC のあとにある最初のエントリーから始まるエントリーを要求した場合、最初に戻されるエントリーは NODED です。)

さらに、*list_options* パラメーターで最初のエントリーから始めることを要求しなかった場合、リスト内にある特定のエントリーの名前を使用して、求めるエントリーの開始位置を示します。

戻されるエントリー数は、次の値の最小値です。

- *num_entries* パラメーター (ゼロ以外の値の場合)
- 指定したデータ・バッファーに格納できる最大エントリー数
- リストの指定された開始位置から終了までの間のエントリー数

さらにこの verb は、使用可能なエントリーの合計数に関する情報と、すべてのエントリーを一度に戻すために必要なバッファーのサイズに関する情報を戻します。アプリケーションは、求めるすべての情報をまだ受け取っていない場合には、さらに verb を発行して、残りの情報を入手することができます。

これらのオプションをアプリケーションで使用すると、受け取る情報を次のように管理できます。

- 特定のエントリーを入手するには、索引値をそのエントリーの名前に設定し、*list_options* で「指定したエントリーから開始する」ように設定し、*buf_size* をエントリー 1 つ分のサイズ以上に設定し、さらに *num_entries* を 1 に設定します。
- 一度に少数のエントリーずつ、完全なリストを入手するには、最初に *list_options* を「リストの先頭から開始する」ように設定し、戻される情報の量を制限するため、*buf_size* と *num_entries* のどちらかを使用します。戻り値がさらに入手可能な情報があることが示す場合、アプリケーションは *list_options* で「次のエントリーから開始する」ように設定し、最後に受け取ったエントリーの名前を索引値に設定して、もう 1 つの verb を発行します。この 2 番目の verb は、リストの次のセクションに戻します。アプリケーションは、求めるすべてのエントリーを受け取るまで、このプロセスを繰り返します。

要約情報または詳細情報の取得

一部の QUERY_* verb には、指定したリソースに関する要約情報を戻すか、詳細情報を戻すかを選択するオプションがあります。例えば、QUERY_LOCAL_LU は、LU 名と LU 別名のみ (要約情報) を戻すのみでなく、LU アドレスとセッション限度などの情報 (詳細情報) も戻すことができます。37 ページの『第 3 章 NOF API verb』の各 QUERY_* verb の説明では、その verb が要約情報と詳細情報のどちらかを戻すオプションがあるかどうかを示します。

このオプションを提供する verb では、*list_options* パラメーターが、リスト内の開始位置を示すのみでなく、要約と詳細のどちらの情報が必要であるかを示すためにも使用されます。それらのオプションを指定するには、論理 OR 演算を使用して 2 つの値 (1 つの値はリスト内の開始位置を指定し、もう 1 つの値は要約情報と詳細情報のどちらが必要であるかを示す) を結合し、*list_options* パラメーターをそれら 2 つの値を組み合わせた値に設定します。このオプションをサポートしていない verb の場合は、*list_options* のみをリスト内の開始位置を示す 1 つの値に設定します。

第 3 章 NOF API verb

この章では、各 NOF API verb について次の情報を記載しています。

- NOF API verb の目的と使用方法
- verb をアクティブ・ノード、非アクティブ・ノード、ドメイン構成ファイル、または SNA ネットワーク・データ・ファイルに対して発行できるかどうか (特に断りがない限り、verb はアクティブ・ノードと非アクティブ・ノードのどちらにも発行できます)
- NOF API ヘッダー・ファイル `nof_c.h` に定義された verb 制御ブロック (VCB) 構造体
- アプリケーションが verb に提供するパラメーター
- アプリケーションへ戻されるパラメーター
- 正常に実行されなかった場合のエラー戻りコード

NOF インターフェースに提供したり、戻されたりするパラメーターの多くは 16 進値です。コーディングを単純化するため、値は、NOF ヘッダー・ファイル `nof_c.h` 内にあるヘッダー・ファイル `values_c.h` に定義されている分かりやすい記号定数で表されます。例えば、ACTIVATE_SESSION verb の `opcode` パラメーターは、記号定数 `AP_ACTIVATE_SESSION` で表される 16 進値です。ファイル `values_c.h` には、NOF VCB で使用される `AP_UINT16` などのパラメーター・タイプの定義も含まれています。

指定パラメーターに値を設定する際、または戻りパラメーターの値をテストする際に、16 進値ではなく記号定数を使用することが重要です。これは、別の AIX システムにおいては、これらの値が異なる方法でメモリーに保管されるため、示される値がユーザーのシステムで認識できる形式であるとは限らないためです。

この章で説明するエラー戻りコードは、各 verb に固有のものであります。その他、すべての NOF API verb に共通する戻りコードについては、679 ページの『付録 B 共通戻りコード』で説明しています。

さらに、アプリケーションで `REGISTER_INDICATION_SINK` verb を使用して登録することによって受信できる NOF API 指示は、617 ページの『第 4 章 NOF の表示』で説明しています。

注：NOF VCB には、「予約済み」とマークされたパラメーターが多数あります。これらの一部は CS/AIX ソフトウェアで内部的に使用します。その他は今回のバージョンでは使用しませんが、今後のバージョンで使用する可能性があります。アプリケーションでは、これらの予約済みパラメーターにアクセスしないようにしなければなりません。逆に、verb で使用する他のパラメーターを設定する前に、VCB の内容をすべてゼロに設定して、これらのパラメーターすべてが確実にゼロになるようにしなければなりません。このようにすることで、CS/AIX がその内部使用するパラメーターを誤って解釈することがなくなり、また、アプリケーション側でも、これらのパラメーターを使用した新規機能が提供される可能性のある今後のバージョンの CS/AIX を継続して使用することができるようになります。

VCB の内容をゼロに設定するには、`memset` を使用します。

```
memset(nofvcb, 0, sizeof(nofvcb));
```

ACTIVATE_SESSION

ACTIVATE_SESSION verb は、ローカル LU と指定したパートナー LU 間のセッションを、指定したモードを使用してアクティブ化するよう CS/AIX に要求します。`cnos_permitted` が `AP_YES` に設定されている場合を除き、ACTIVATE_SESSION verb を発行する前に、INITIALIZE_SESSION_LIMIT verb を発行しなければなりません。

この verb は、実行中のノードに対して発行しなければなりません。

この verb はクライアント上で実行中の NOF アプリケーションから発行することができます。この verb を AIX または Linux クライアント上で実行するには、NOF アプリケーションは `root` のユーザー ID か、あるいは `sys` グループ (AIX) または `sna` グループ (Linux) のメンバーのユーザー ID を使用して実行しなければなりません。

VCB 構造体

```
typedef struct activate_session
{
    AP_UINT16      opcode;                /* verb operation code */
    unsigned char  reserv2;              /* reserved */
    unsigned char  format;              /* reserved */
    AP_UINT16      primary_rc;          /* primary return code */
    AP_UINT32      secondary_rc;        /* secondary return code */
    unsigned char  lu_name[8];          /* local LU name */
    unsigned char  lu_alias[8];         /* local LU alias */
    unsigned char  plu_alias[8];        /* partner LU alias */
    unsigned char  mode_name[8];        /* mode name */
    unsigned char  fqplu_name[17];      /* fully qualified partner LU name */
    unsigned char  polarity;            /* requested session polarity */
    unsigned char  session_id[8];       /* session ID */
    unsigned char  cnos_permitted;      /* is implicit CNOS permitted? */
    unsigned char  reserv4[15];         /* reserved */
} ACTIVATE_SESSION;
```

指定パラメーター

アプリケーションが提供するパラメーターを次に示します。

opcode

AP_ACTIVATE_SESSION

lu_name

CS/AIX に対して定義されているローカル LU の LU 名。これは 8 バイトからなるタイプ A の EBCDIC スtring で、名前が 8 バイトに満たない場合は、右側にスペースを入れます。LU が LU 名でなく LU 別名で定義されていることを示すには、このパラメーターを 8 桁の 2 進ゼロに設定します。

lu_alias

CS/AIX に対して定義されているローカル LU の LU 別名。これは 8 バイトからなる ASCII スtring で、ローカル・システム上で表示可能な文字を使用し、名前が 8 バイトに満たない場合は、右側にスペースを入れます。このパラメーターは、*lu_name* をすべてゼロに設定した場合のみ使用します。

LU 名と LU 別名の両方をすべてゼロに設定した場合、*verb* は CP (デフォルトの LU) に関連した LU へ転送されます。

plu_alias

パートナー LU の LU 別名。これは 8 バイトからなる ASCII スtring で、ローカル・システム上で表示可能な文字を使用し、名前が 8 バイトに満たない場合は、右側にスペースを入れます。パートナー LU が LU 別名でなく完全修飾 LU 名で定義されていることを示すには、このパラメーターを 8 桁の 2 進ゼロに設定します。

mode_name

LU が使用するモードの名前。これは 8 バイトの英数字からなる (英字で始まる) タイプ A の EBCDIC スtring で、名前が 8 バイトに満たない場合は、右側に EBCDIC のスペースを入れます。

fqplu_name

CS/AIX に対して定義されているパートナー LU の完全修飾 LU 名。このパラメーターは、*plu_alias* フィールドをゼロに設定した場合のみ使用し、*plu_alias* を指定した場合には無視されます。

この名前は、右側に EBCDIC のスペースを入れた 17 バイトの EBCDIC スtring です。この名前は、最大 8 文字の A スtring 文字からなるネットワーク ID、EBCDIC ドット (ピリオド) 文字、および最大 8 文字の A スtring 文字からなるネットワーク名で構成されます。

polarity

セッションの極性。可能な値は次のいずれかです。

- AP_POL_EITHER
- AP_POL_FIRST_SPEAKER
- AP_POL_BIDDER

AP_POL_EITHER を設定した場合、ACTIVATE_SESSION は最初のスピーカー・セッションが使用可能であれば、それをアクティブ化し、使用可能でなければ、ビッドャー・セッションがアクティブ化され

ます。AP_POL_FIRST_SPEAKER または AP_POL_BIDDER を設定した場合、ACTIVATE_SESSION は要求した極性のセッションが使用可能である場合のみ成功します。

cnos_permitted

CNOS 処理が許可されることを示します。可能な値は次のいずれかです。

AP_YES

CNOS 処理が許可されています。

AP_NO

CNOS 処理が許可されていません。

指定したモードのセッション限度がリセットされたために新規セッションをアクティブ化できず、このパラメーターが AP_YES に設定されている場合、暗黙の CNOS 処理によってセッション限度が初期化されます。このコマンドの実行は、CNOS 処理がアクティブな間は中断されます。

戻りパラメーター: セッション起動の成功時

verb が正常に終了すると、CS/AIX により次のパラメーターが戻ります。

primary_rc

AP_OK

secondary_rc

可能な値は次のいずれかです。

AP_AS_NEGOTIATED

セッションは正常に活動化されました。モードに定義されたセッション限度は、活動化処理中に折衝されました。

AP_AS_SPECIFIED

セッションは正常に活動化されました。セッション限度は変更されていません。

session_id

8 バイトからなる活動化されたセッションの ID。

戻りパラメーター: パラメーターの検査

パラメーター・エラーのため verb の実行が失敗すると、CS/AIX により次のパラメーターが戻ります。

primary_rc

AP_PARAMETER_CHECK

secondary_rc

可能な値は次のいずれかです。

AP_EXCEEDS_MAX_ALLOWED

この LU-LU モードの組み合わせについての現行セッション限度を超えるため、セッションはアクティブにできません。

AP_INVALID_LU_ALIAS

lu_alias パラメーターが、定義済みのローカル LU 別名と一致しません。

AP_INVALID_LU_NAME

lu_name パラメーターが、定義済みのローカル LU 名と一致しません。

AP_INVALID_PLU_NAME

fqplu_name パラメーターが定義済みのパートナー LU 名と一致しないか、または *plu_alias* パラメーターが定義済みのパートナー LU 名と一致しません。

AP_INVALID_CNOS_PERMITTED

cnos_permitted パラメーターで指定した値は無効です。

679 ページの『付録 B 共通戻りコード』に、すべての NOF verb に共通し、AP_PARAMETER_CHECK に関連した上記以外の 2 次戻りコードのリストを示します。

戻りパラメーター: セッション起動の失敗時

パラメーター・エラーのために verb の実行が失敗すると、CS/AIX により 次のパラメーターのうちいずれかが戻ります。

primary_rc

可能な値は次のいずれかです。

AP_ACTIVATION_FAIL_NO_RETRY

処理が必要となる条件が原因で (構成のミスマッチやセッション・プロトコル・エラーなど)、セッションは活動化されませんでした。CS/AIX ログ・ファイルを検査してエラー状態に関する情報を入手し、そのエラー状態を訂正してから、この verb を再実行してください。

AP_ACTIVATION_FAIL_RETRY

一時的な条件が原因で (リンク障害など)、セッションは活動化されませんでした。verb を再度実行してください。ただし、エラー状態を解決するため タイムアウトのあとに実行するようにしてください。CS/AIX ログ・ファイルを検査して、エラー状態に関する情報を入手してください。

戻りパラメーター: その他の場合

679 ページの『付録 B 共通戻りコード』に、すべての NOF verb に共通した上記以外の 1 次戻りコードおよび 2 次戻りコードの組み合わせのリストを示します。

ADD_BACKUP

アプリケーションはこの verb を使用して、sna.net ファイルのバックアップ・サーバーのリストにサーバーを追加します。これにより、現在のコントローラーがアクティブでなくなったときに、このサーバーがコントローラー構成ファイル・サーバーとして動作できるようになります。新規サーバーはリストの最後に追加されます。これにより、このサーバーは、ファイルにリストされているその他すべてのサーバーがアクティブでなくなった場合にのみコントローラー・サーバーとなります。

この verb は、sna.net ファイルに対して発行する必要があります。

VCB 構造体

```
typedef struct add_backup
{
    AP_UINT16      opcode;                /* verb operation code      */
    unsigned char  reserv2;               /* reserved                  */
    unsigned char  format;                /* reserved                  */
    AP_UINT16      primary_rc;            /* primary return code      */
    AP_UINT32      secondary_rc;          /* secondary return code    */
    unsigned char  backup_name[128];      /* name of backup server to add */
    unsigned char  reserv3[4];            /* reserved                  */
} ADD_BACKUP;
```

指定パラメーター

アプリケーションが提供するパラメーターを次に示します。

opcode

AP_ADD_BACKUP

backup_name

バックアップ・サーバーのリストに追加するサーバーの名前。

サーバー名に . (ピリオド) の文字が含まれている場合、CS/AIX は、これが完全修飾名であると想定します。含まれていない場合は、DNS ルックアップを実行してサーバー名を判別します。

戻りパラメーター: セッション起動の成功時

verb が正常に終了すると、CS/AIX により次のパラメーターが戻ります。

primary_rc
AP_OK

secondary_rc
未使用。

戻りパラメーター: 状態の検査

状態を検査した結果 verb の実行が失敗すると、CS/AIX により次のパラメーターが戻ります。

primary_rc
AP_STATE_CHECK

secondary_rc
可能な値は次のいずれかです。

AP_DUPLICATE_RECORD

指定したサーバー名は、既にファイルにリストされています。

AP_INVALID_TARGET

NOF API 呼び出しのターゲット・ハンドルで構成ファイルまたはノードが指定されています。この verb は、sna.net ファイルに対して発行する必要があります。

679 ページの『付録 B 共通戻りコード』に、すべての NOF verb に共通し、AP_STATE_CHECK に関連した上記以外の 2 次戻りコードのリストを示します。

戻りパラメーター: その他の場合

679 ページの『付録 B 共通戻りコード』に、すべての NOF verb に共通した上記以外の 1 次戻りコードおよび 2 次戻りコードの組み合わせのリストを示します。

ADD_DLC_TRACE

この verb は、DLC 上で送信された SNA メッセージについてのトレースを指定します。この verb を使用すると、特定の DLC、ポート、LS、HPR RTP 接続、または指定した LS 上の特定のセッションについて、トレースをアクティブ化でき、どのタイプのメッセージをトレースするかを指定できます。また、すべての DLC、ポート、リンク・ステーション、HPR RTP 接続について、トレースをアクティブ化することもできます。CS/AIX トレースの使用方法について詳しくは、「*IBM Communications Server for Data Center Deployment on AIX 管理ガイド*」を参照してください。

同じリソースに関連した複数の ADD_DLC_TRACE verb を発行した場合、メッセージは、現在アクティブである verb のいずれかに一致すれば、トレースされます。例えば、以下のようになります。

- あるポートとその LS についてのすべてのメッセージをトレースするために verb を発行し、さらに、そのポートが所有する LS の 1 つについて指定された LFSID を持つメッセージのみをトレースするために再度 verb を発行した場合、その LS についてのすべてのメッセージが (それらのメッセージは最初の verb に一致するため) 引き続きトレースされます。そこで、REMOVE_DLC_TRACE を使用してそのポートのトレースを除去した場合、指定した LFSID を持つ LS についてのメッセージは、(まだアクティブである 2 回目の verb に一致するため) 引き続きトレースされますが、その LS に関するその他のメッセージはトレースされなくなります。
- すべてのリソースについて XID メッセージをトレースするために verb を発行し、さらに、特定の LS に関する SC メッセージと DFC メッセージをトレースするために再度 verb を発行した場合、その LS について 3 つのメッセージ・タイプのすべてがトレースされます。

注: SET_TRACE_TYPE verb にはトレース・ファイルの各エントリを指定の長さに切り捨てるためのオプションがあります。このオプションは、SET_TRACE_TYPE で指定されるカーネル・コンポーネント・トレースと同様に、DLC トレースに適用されます。

VCB 構造体

```
typedef struct add_dlc_trace
{
    AP_UINT16          opcode;          /* verb operation code */
}
```

ADD_DLC_TRACE

```
        unsigned char    reserv2;                /* reserved          */
        unsigned char    format;                /* reserved          */
        AP_UINT16        primary_rc;            /* primary return code */
        AP_UINT32        secondary_rc;         /* secondary return code */
        DLC_TRACE_FILTER filter;                /* resource to be traced */
} ADD_DLC_TRACE;

typedef struct dlc_trace_filter
{
    unsigned char    resource_type;            /* type of resource    */
    unsigned char    resource_name[8];         /* name of resource    */
    SNA_LFSID        lfsid;                    /* session identifier  */
    unsigned char    message_type;            /* type of messages    */
} DLC_TRACE_FILTER;

typedef struct sna_lfsid
{
    union
    {
        AP_UINT16        session_id;
        struct
        {
            unsigned char    sidh;
            unsigned char    sidl;
        } s;
    } uu;
    AP_UINT16        odai;
} SNA_LFSID;
```

指定パラメーター

アプリケーションが提供するパラメーターを次に示します。

opcode

AP_ADD_DLC_TRACE

filter.resource_type

トレースするリソースを指定し、オプションでそのリソースについてトレースする具体的なメッセージ・タイプを指定します。可能な値は次のいずれかです。

AP_ALL_RESOURCES

すべての DLC、ポート、リンク・ステーション、HPR RTP 接続のトレース・オプションをセットアップします。

AP_DLC

resource_name で名前を指定した DLC について、またはその DLC を使用するすべてのポートと LS について、トレースをセットアップします。

AP_PORT

resource_name で名前を指定したポートについて、またはそのポートを使用するすべての LS について、トレースをセットアップします。

AP_LS

resource_name で名前を指定した LS のトレース・オプションをセットアップします。

AP_RTP_RESOURCE_TYPE

resource_name で指定した RTP 接続のトレース・オプションを指定します。

AP_PORT_DEFINED_LS

resource_name で名前を指定したポート、またはそのポートを使用する、定義されたすべての LS (暗黙 LS でなく) のトレース・オプションをセットアップします。

AP_PORT_IMPLICIT_LS

resource_name で名前を指定したポート、またはそのポートを使用するすべての暗黙 LS (定義済みの LS でなく) のトレース・オプションをセットアップします。

filter.resource_name

トレースをアクティブにする DLC、ポート、LS、または RTP 接続の名前。*resource_type* を AP_ALL_RESOURCES に設定した場合、このパラメーターは予約済みです。

resource_type が AP_RTP_RESOURCE_TYPE に設定されている場合、特定の RTP 接続の名前 (この名前は @ 文字で始まります) を指定したり、このパラメーターをすべてゼロに設定してすべての RTP トラフィックをトレースするように指示したりできます。

filter.lfsid

指定した LS 上のセッションのローカル・フォーム・セッション ID。これは *resource_type* AP_LS の場合のみ有効で、このセッションについてのメッセージのみをトレースすることを示します。この構造体には次の 3 つの値が入っており、これらの値は QUERY_SESSION verb の SESSION_STATS セクションに戻されます。

filter.lfsid.uu.s.sidh

セッション ID の上位バイト。

filter.lfsid.uu.s.sidl

セッション ID の下位バイト。

filter.lfsid.odai

起点宛先アサイナー・インディケーター。

filter.message_type

指定したリソースまたはセッションのトレースの対象となるメッセージのタイプ。このパラメーターは、すべてのメッセージをトレースするために AP_TRACE_ALL に設定するか、次の値の 1 つ以上を (論理 OR で結合して) 指定します。

AP_TRACE_XID

XID メッセージ

AP_TRACE_SC

セッション制御 RU

AP_TRACE_DFC

データ・フロー制御 RU

AP_TRACE_FMD

FMD メッセージ

AP_TRACE_SEGS

RH を含まない BBIU 以外のセグメント

AP_TRACE_CTL

MU と XID 以外のメッセージ

AP_TRACE_NLP

ネットワーク層プロトコル・メッセージをトレースします。

AP_TRACE_NC

ネットワーク制御メッセージをトレースします。

RTP 接続に対するトレースでは、値 AP_TRACE_XID、AP_TRACE_NLP、AP_TRACE_CTL は無視されます。リストされているその他の値の少なくとも 1 つが RTP トレースに対して指定されている必要があります。

戻りパラメーター: セッション起動の成功時

verb が正常に終了すると、CS/AIX により次のパラメーターが戻ります。

primary_rc

AP_OK

secondary_rc

未使用。

戻りパラメーター: パラメーターの検査

パラメーター・エラーのため verb の実行が失敗すると、CS/AIX により次のパラメーターが戻ります。

primary_rc

AP_PARAMETER_CHECK

secondary_rc

可能な値は次のいずれかです。

AP_INVALID_RESOURCE_TYPE

resource_type パラメーターが、有効な値に設定されていませんでした。

AP_INVALID_MESSAGE_TYPE

message_type パラメーターに、無効な値が指定されました。

INVALID_RTP_CONNECTION

resource_name パラメーターがいずれの RTP 接続にも一致しません。

679 ページの『付録 B 共通戻りコード』に、すべての NOF verb に共通し、AP_PARAMETER_CHECK に関連した上記以外の 2 次戻りコード のリストを示します。

戻りパラメーター: その他の場合

679 ページの『付録 B 共通戻りコード』に、すべての NOF verb に共通した上記以外の 1 次戻りコードおよび 2 次戻りコードの組み合わせのリストを示します。

APING

APING は「ping」ユーティリティの APPN バージョンです。管理アプリケーションで APING を使用すると、ローカル LU から ネットワーク内のリモート LU への通信パスを検査できます。

CS/AIX APING は、内部で定義された APPC TP を使用してインプリメントされます。この TP はパートナー LU ヘデータを送信し、オプションで パートナー LU からデータを受信します。TP が正常に完了した場合、APING verb はパートナー LU への会話の割り振りとデータの送受信に要した時間に関する情報を戻します。

アプリケーションは、基本的な APING VCB 構造体のみでなく、要求されたサイズのパートナー TP 検証ストリングを入れるのに十分な VCB を提供しなければなりません。戻されたデータには、このストリングがあり、基本構造体の末尾に付加されています。

この verb の目的は、リモート・ノード上の LU へのパスを検査することです。APING を使用してローカル・ノード上のパートナー LU との通信を検査すると、ローカル・コンピューター上の別のプログラムのパフォーマンスに影響を及ぼすため、お勧めできません。

この verb は、実行中のノードに対して発行しなければなりません。

VCB 構造体

```
typedef struct aping
{
    AP_UINT16      opcode;                /* verb operation code          */
    unsigned char  reserv2;              /* reserved                     */
    unsigned char  format;               /* reserved                     */
    AP_UINT16      primary_rc;           /* primary return code          */
    AP_UINT32      secondary_rc;        /* secondary return code        */
    unsigned char  lu_name[8];          /* local LU name                */
    unsigned char  lu_alias[8];         /* local LU alias               */
    AP_UINT32      sense_data;          /* sense data                    */
    unsigned char  plu_alias[8];        /* partner LU alias             */
    unsigned char  mode_name[8];        /* mode name                    */
    unsigned char  tp_name[64];         /* destination TP name          */
    unsigned char  security;            /* security level                */
    unsigned char  reserv3a[3];         /* reserved                      */
    unsigned char  pwd[10];              /* password                      */
    unsigned char  user_id[10];         /* user ID                      */
    AP_UINT16      dlen;                 /* length of data to send       */
    AP_UINT16      consec;              /* number of consecutive sends  */
    unsigned char  fqplu_name[17];      /* fully qualified partner LU name */
    unsigned char  echo;                /* data echo flag               */
    AP_UINT16      iterations;          /* number of iterations         */
    AP_UINT32      alloc_time;          /* time taken for ALLOCATE      */
    AP_UINT32      min_time;            /* minimum send/receive time    */
    AP_UINT32      avg_time;            /* average send/receive time    */
    AP_UINT32      max_time;            /* maximum send/receive time    */
};
```



```

AP_UINT16      partner_ver_len; /* size of string to receive */
} APING;

```

指定パラメーター

アプリケーションが提供するパラメーターを次に示します。

opcode

AP_APING

lu_name

ローカル LU の LU 名。この名前は、8 バイトからなるタイプ A の EBCDIC スtring で、名前が 8 文字に満たない場合は、右側にスペースを入れます。LU が LU 名でなく LU 別名で識別されていることを示すには、このパラメーターを 8 桁の 2 進ゼロに設定し、次に示すパラメーターに LU 別名を指定します。

lu_alias

ローカル LU の LU 別名。このパラメーターは、*lu_name* フィールドを 8 桁の 2 進ゼロに設定した場合のみ使用され、それ以外の場合は無視されます。この別名は 8 バイトからなる ASCII スtring で、名前が 8 文字に満たない場合は、右側にスペースを入れます。デフォルト LU (CP へ関連付けられている LU) を使用するには、*lu_name* と *lu_alias* の両方のパラメーターを 8 桁の 2 進ゼロに設定します。

plu_alias

パートナー LU 別名。これは、リモート・ノード上にある LU の別名でなければなりません。ローカル・ノード上のパートナー LU に APING を使用することはお勧めできません。

この別名は 8 バイトからなる ASCII スtring で、名前が 8 文字に満たない場合は、右側にスペースを入れます。LU が別名でなく完全修飾名で識別されていることを示すには、このパラメーターを 8 桁の 2 進ゼロに設定し、*fqplu_name* パラメーターに LU 名を指定します。

mode_name

LU ペアが使用するモードの名前。これは 8 バイトからなる (英文字で始まる) タイプ A の EBCDIC スtring で、名前が 8 バイトに満たない場合は、右側にスペースを入れます。

tp_name

呼び出し先 TP の名前 (一般に、APINGD に設定されます)。これは、右側にスペースを入れた 64 バイトの String です。

security

TP を開始する場合に会話セキュリティ情報が必要かどうかを指定します。可能な値は次のいずれかです。

AP_NONE

セキュリティ情報は不要です。

AP_SAME

セキュリティ情報は、第 3 の TP の代わりにこの TP を呼び出した TP によって検証される場合があります。

AP_PGM

TP を開始するには、ユーザー ID およびパスワードが必要です。

AP_PGM_STRONG

TP を開始する場合にパスワードとユーザー ID を必要とします。ただし、パスワードを平文で送信できません。セッションでパスワード置換がサポートされていない場合、aping は失敗します。サポートされている場合、パスワードは暗号化されて送信されます。

pwd

パートナー TP にアクセスするために必要なパスワード。このパラメーターは、セキュリティ・パラメーターを AP_PGM に設定した場合のみ必要です。これは 10 バイトからなるタイプ AE の EBCDIC 文字 String で、このパスワードが 10 バイトに満たない場合は、右側に EBCDIC のスペースを入れます。

user_id

パートナー TP にアクセスするために必要なユーザ ID。このパラメーターは、セキュリティ・パラメーターを AP_SAME または AP_PGM に設定した場合のみ必要です。これは 10 バイトからなるタイプ

AE の EBCDIC 文字ストリングで、このユーザー ID が 10 バイトに満たない場合は、右側に EBCDIC のスペースを入れます。

dlen

パートナー LU に送信されるデータ・ストリングの長さ。(NOF API アプリケーションからデータ・ストリングを提供する必要はありません。APING TP は、ゼロからなる指定した長さのストリングを送信するのみです。)

consec

反復するたびにパートナー LU へ送信する連続したデータ・ストリングの数。APING TP は、このデータ・ストリングの数を送信し、それぞれのデータ・ストリングには、*dlen* パラメーターで指定したバイト数が入っています。そのあと、APING TP は、*echo* パラメーターの設定に従って、パートナー TP にデータまたは確認メッセージを要求します。

fqplu_name

パートナー LU の完全修飾ネットワーク名。このパラメーターは、*plu_alias* フィールドを 8 桁の 2 進ゼロに設定した場合のみ使用され、それ以外の場合は無視されます。これは、リモート・ノード上にある LU の名前であればなりません。ローカル・ノード上のパートナー LU に APING を使用することはお勧めできません。

この名前は、右側に EBCDIC のスペースを入れた 17 バイトの EBCDIC ストリングです。この名前は、最大 8 文字の A ストリング文字からなるネットワーク ID、EBCDIC ドット (ピリオド) 文字、および最大 8 文字の A ストリング文字からなるネットワーク名で構成されます。

echo

APING TP がパートナー LU ヘデータを送信したあと、パートナー LU からのデータを要求するかどうかを指定します。可能な値は次のいずれかです。

AP_YES

指定した数のデータ・ストリングを送信したあと、APING はパートナー LU からデータを受信するのを待ちます。

AP_NO

指定した数のデータ・ストリングを送信したあと、APING はパートナー LU からの確認のみを要求し、データを受信しません。

iterations

パートナー LU ヘデータを送信してデータまたは確認を要求するシーケンスを APING TP が実行する回数。

partner_ver_len

NOF API アプリケーションが受信できるパートナー TP 検証データ・ストリングの最大長。アプリケーションは、基本的な APING VCB 構造体のみでなく、このストリングを入れるのに十分な VCB を提供しなければなりません。このストリングが戻される VCB に付加されるためです。

戻りパラメーター: セッション起動の成功時

verb が正常に実行されると、APING は以下のパラメーターを戻します。

primary_rc

AP_OK

alloc_time

会話をパートナーに割り振るミリ秒単位の時間 (APING TP から発行された MC_ALLOCATE verb が完了までに要した時間)。

min_time

データ送信の反復に要したミリ秒単位の最小時間 (データを送信してデータまたは確認を受信する 1 回の反復に要した最短の実測時間)。反復をゼロに設定した場合、このパラメーターは使用されません。

avg_time

データ送信の反復に要したミリ秒単位の平均時間 (データを送信してデータまたは確認を受信する 1 回の反復の平均時間)。反復をゼロに設定した場合、このパラメーターは使用されません。

max_time

データ送信の反復に要したミリ秒単位の最大時間 (データを送信してデータまたは確認を受信する 1 回の反復に要した最長の実測時間)。反復をゼロに設定した場合、このパラメーターは使用されません。

partner_ver_len

パートナー TP が戻した検証ストリングの長さ。

これらの戻りパラメーターのほかに、パートナー TP が戻す検証ストリングが APING VCB の最後に付加されます。このストリングの長さは *partner_ver_len* で指定します。*partner_ver_len* がゼロの場合、このストリングは戻されません。

戻りパラメーター: パラメーターの検査

パラメーター・エラーのため verb の実行が失敗すると、CS/AIX により次のパラメーターが戻ります。

primary_rc

AP_PARAMETER_CHECK

secondary_rc

可能な値は次のいずれかです。

AP_INVALID_LU_ALIAS

lu_alias パラメーターが、定義済みの LU 別名と一致しません。

AP_INVALID_LU_NAME

lu_name パラメーターが、定義済みの LU 名と一致しません。

AP_BAD_SECURITY

security パラメーターが、有効な値に設定されていません。

AP_UNKNOWN_PARTNER_MODE

plu_alias、*fqplu_name*、*mode_name* のいずれかに指定した値が、定義されているどのパートナー LU またはモードとも一致しませんでした。

AP_BAD_PARTNER_LU_ALIAS

plu_alias に指定した値が、定義済みのパートナー LU と一致しません。

679 ページの『付録 B 共通戻りコード』に、すべての NOF verb に共通し、AP_PARAMETER_CHECK に関連した上記以外の 2 次戻りコードのリストを示します。

戻りパラメーター: 割り振り失敗時

CS/AIX が APPC 会話を割り振ることができなかつたために verb が実行されなかった場合、CS/AIX は次のパラメーターを戻します。

primary_rc

AP_ALLOCATION_ERROR

secondary_rc

可能な値は次のいずれかです。

AP_ALLOCATION_FAILURE_NO_RETRY

構成エラーまたはセッション・プロトコル・エラーなどの永続的な状態のために会話を割り振ることができません。詳しくは、*sense_data* パラメーターおよびエラー・ログ・ファイルを検査してください。エラーの訂正が終了するまで、APING verb を再度実行しないでください。

AP_ALLOCATION_FAILURE_RETRY

リンク障害などの一時的な状態が原因で、会話が割り当てられませんでした。詳しくは、エラー・ログ・ファイルを検査してください。APING verb を再度実行してください。ただし、エラー状態を解決するため、タイムアウトのあとに実行するようにしてください。

AP_SECURITY_NOT_VALID

パートナー LU が、指定したユーザー ID またはパスワードを受け入れません。

AP_TP_NAME_NOT_RECOGNIZED

パートナー LU が、指定した TP 名を認識しませんでした。

AP_TRANS_PGM_NOT_AVAIL_NO_RETRY

リモート LU は、要求されたパートナー TP を開始できないため、割り当て要求をリジェクトしました。この原因となる状態は、永続的なものです。エラーの原因がリモート・ノードのログに記録されている可能性があります。エラーの原因の訂正が終了するまで、APING verb を再度実行しないでください。

AP_TRANS_PGM_NOT_AVAIL_RETRY

リモート LU は、要求されたパートナー TP を開始できないため、割り当て要求をリジェクトしました。この原因となる状態は、タイムアウトなどの一時的なものです。エラーの原因は、リモート・ノード上のログに記録されている可能性があります。APING verb を再度実行してください。ただし、エラー状態を解決するため、タイムアウトのあとに実行するようにしてください。

sense_data

secondary_rc パラメーターが AP_ALLOCATION_FAILURE_NO_RETRY である場合、このパラメーターにはエラーに関連した SNA センス・データが入っています。他のすべての secondary_rc 値の場合、このパラメーターは予約済みです。

戻りパラメーター: 変換失敗時

パートナー TP との APPC 会話が失敗したために verb が実行されなかった場合、CS/AIX は次のパラメーターを戻します。

primary_rc**AP_CONV_FAILURE_NO_RETRY**

セッション・プロトコル・エラーなどの永続的な状態のために会話が終了しました。エラー・ログ・ファイルを調べて、エラーの原因を判別してください。エラーの訂正が終了するまで、APING verb を再度実行しないでください。

primary_rc**AP_CONV_FAILURE_RETRY**

一時エラーのために会話が終了しました。APING verb を再度実行してください。問題が再び起こる場合は、エラー・ログ・ファイルを調べてエラーの原因を判別してください。

primary_rc**AP_DEALLOC_ABEND**

パートナー TP が、エラー状態のために会話の割り振りを解除しました。エラーの原因は、リモート・ノード上のログに記録されている可能性があります。

戻りパラメーター: その他の場合

679 ページの『付録 B 共通戻りコード』に、すべての NOF verb に共通した上記以外の 1 次戻りコードおよび 2 次戻りコードの組み合わせのリストを示します。

CHANGE_SESSION_LIMIT

CHANGE_SESSION_LIMIT verb は、特定の LU-LU モードの組み合わせについて、セッション限度を変更するよう CS/AIX に要求します。この verb を処理した結果、セッションがアクティブにされるか非アクティブにされる場合があります。

この verb は、実行中のノードに対して発行しなければなりません。

VCB 構造体

```
typedef struct change_session_limit
{
    AP_UINT16      opcode;                /* verb operation code      */
    unsigned char  reserv2;              /* reserved                  */
    unsigned char  format;               /* reserved                  */
    AP_UINT16      primary_rc;           /* primary return code      */
    AP_UINT32      secondary_rc;         /* secondary return code    */
    unsigned char  lu_name[8];          /* local LU name            */
    unsigned char  lu_alias[8];         /* local LU alias           */
}
```

```

    unsigned char    plu_alias[8];          /* partner LU alias          */
    unsigned char    fqplu_name[17];       /* fully qualified partner   */
                                           /* LU
name                */
    unsigned char    reserv3;             /* reserved                  */
    unsigned char    mode_name[8];       /* mode name                 */
    unsigned char    reserv3a;           /* reserved                  */
    unsigned char    set_negotiable;     /* set max negotiable limit? */
    AP_UINT16        plu_mode_session_limit; /* session limit           */
    AP_UINT16        min_conwinners_source; /* minimum source contention */
                                           /*
winner sessions    */
    AP_UINT16        min_conwinners_target; /* minimum target contention */
                                           /*
winner sessions    */
    AP_UINT16        auto_act;           /* auto activation limit     */
    unsigned char    responsible;        /* who is responsible for    */
                                           /*
deactivating       */
    unsigned char    reserv4[3];         /* reserved                  */
    AP_UINT32        sense_data;        /* sense data                */
} CHANGE_SESSION_LIMIT;

```

指定パラメーター

アプリケーションが提供するパラメーターを次に示します。

opcode

AP_CHANGE_SESSION_LIMIT

lu_name

CS/AIX に対して定義されているローカル LU の LU 名。これは 8 バイトからなるタイプ A の EBCDIC スtring で、名前が 8 バイトに満たない場合は、右側にスペースを入れます。LU が LU 名でなく LU 別名で定義されていることを示すには、このパラメーターを 8 桁の 2 進ゼロに設定します。

lu_alias

CS/AIX に対して定義されているローカル LU の LU 別名。これは 8 バイトからなる ASCII スtring で、ローカル・システム上で表示可能な文字を使用し、名前が 8 バイトに満たない場合は、右側にスペースを入れます。これは、*lu_name* をゼロに設定した場合にのみ使用します。

CP へ関連付けられている LU (デフォルト LU) を示すには、*lu_name* と *lu_alias* の両方を 8 桁の 2 進ゼロに設定します。

plu_alias

パートナー LU の LU 別名。

これは 8 バイトからなる ASCII スtring で、ローカル・システム上で表示可能な文字を使用し、名前が 8 バイトに満たない場合は、右側にスペースを入れます。パートナー LU が LU 別名でなく完全修飾 LU 名で定義されていることを示すには、このパラメーターを 8 桁の 2 進ゼロに設定します。

fqplu_name

CS/AIX に対して定義されているパートナー LU の完全修飾 LU 名。このパラメーターは、*plu_alias* フィールドをゼロに設定した場合のみ使用し、*plu_alias* を指定した場合には無視されます。

この名前は、右側に EBCDIC のスペースを入れた 17 バイトの EBCDIC スtring です。この名前は、最大 8 文字の A スtring 文字からなるネットワーク ID、EBCDIC ドット (ピリオド) 文字、および最大 8 文字の A スtring 文字からなるネットワーク名で構成されます。

mode_name

LU が使用するモードの名前。

これは 8 バイトの英数字からなる (英字で始まる) タイプ A の EBCDIC スtring で、名前が 8 バイトに満たない場合は、右側に EBCDIC のスペースを入れます。

set_negotiable

このモードの折衝可能な最大セッション限度を変更するかどうかを指定します。可能な値は次のいずれかです。

AP_YES

この LU-LU モードの組み合わせに対して折衝可能な最大セッション限度として、*plu_mode_session_limit* で指定した値を使用します。

AP_NO

折衝可能な最大セッション限度を、このモードに対して指定した値のままにします。

plu_mode_session_limit

この LU-LU モードの組み合わせについて要求する 合計セッション限度。つまり、このモードを使用するこれら 2 つの LU の間で許可される並列セッションの最大数。1 から 32,767 の範囲で値を指定します (値は、ローカル LU に対して *DEFINE_LOCAL_LU verb* で指定したセッション限度を超えてはなりません)。この値は、パートナー LU と折衝される場合があります。

min_conwinners_source

ローカル LU が競合勝者であるこのモードを使用するセッションの最小数。0 から 32,767 の範囲内で値を指定します。*min_conwinners_source* と *min_conwinners_target* パラメーターの合計は、*plu_mode_session_limit* パラメーターを超えてはいけません。

min_conwinners_target

パートナー LU が競合勝者であるこのモードを使用するセッションの最小数。0 から 32,767 の範囲内で値を指定します。*min_conwinners_source* と *min_conwinners_target* パラメーターの合計は、*plu_mode_session_limit* パラメーターを超えてはいけません。

auto_act

セッション限度を変更したあとに、自動的にアクティブ化されるセッションの数。0 から 32,767 の範囲で値を指定します (この値は、*plu_mode_session_limit* パラメーター、または *DEFINE_LOCAL_LU verb* でローカル LU に対して指定したセッション限度を超えてはいけません)。自動的に活動化されるセッションの実際数は、ここで指定した値と、交渉後のローカル LU の競合勝者セッション最小数のうち、小さいほうの値になります。セッションが通常の方法 (*AP_DEACT_NORMAL* を指定) でこの限度以下で非アクティブにされた場合は、この限度まで新規セッションがアクティブ化されます。

responsible

セッション限度が変更されたあと、ローカルとパートナーのどちらの LU がセッションを非アクティブにするかを示します。可能な値は次のいずれかです。

AP_SOURCE

ローカル LU が行います。

AP_TARGET

パートナー LU が行います。

戻りパラメーター: セッション起動の成功時

verb が正常に終了すると、CS/AIX により次のパラメーターが戻ります。

primary_rc

AP_OK

secondary_rc

可能な値は次のいずれかです。

AP_AS_NEGOTIATED

セッション限度は変更されましたが、1 つ以上の値がパートナー LU で折衝されています。

AP_AS_SPECIFIED

セッション限度は、パートナー LU で折衝されなくて、要求どおりに変更されました。

戻りパラメーター: パラメーターの検査

パラメーター・エラーのため *verb* の実行が失敗すると、CS/AIX により次のパラメーターが戻ります。

primary_rc

AP_PARAMETER_CHECK

secondary_rc

可能な値は次のいずれかです。

AP_EXCEEDS_MAX_ALLOWED

plu_mode_session_limit、*min_conwinners_source*、*min_conwinners_target*、または *auto_act* パラメーターが、有効範囲外の値に設定されています。

AP_CANT_CHANGE_TO_ZERO

この verb を使用して *plu_mode_session_limit* パラメーター をゼロに設定することはできません。代わりに RESET_SESSION_LIMIT を使用してください。

AP_INVALID_LU_ALIAS

lu_alias パラメーターが、定義済みのローカル LU 別名と一致しません。

AP_INVALID_LU_NAME

lu_name パラメーターが、定義済みのローカル LU 名と一致しません。

AP_INVALID_MODE_NAME

mode_name パラメーターが、定義済みのモード名と一致しません。

AP_INVALID_PLU_NAME

fqplu_name パラメーターが、定義済みのパートナー LU 名と一致しません。

AP_INVALID_RESPONSIBLE

responsible パラメーターが、有効な値に設定されていません。

AP_INVALID_SET_NEGOTIABLE

set_negotiable パラメーターが、有効な値に設定されていません。

679 ページの『付録 B 共通戻りコード』に、すべての NOF verb に共通し、AP_PARAMETER_CHECK に関連した上記以外の 2 次戻りコード のリストを示します。

戻りパラメーター: 状態の検査

状態エラーのため verb の実行が失敗すると、CS/AIX により次のパラメーターが戻ります。

primary_rc

AP_STATE_CHECK

secondary_rc**AP_MODE_RESET**

この LU-LU モードの組み合わせに対して現在活動状態になっているセッションがありません。CHANGE_SESSION_LIMIT ではなく INITIALIZE_SESSION_LIMIT を使用して限度を指定してください。

679 ページの『付録 B 共通戻りコード』に、すべての NOF verb に共通し、AP_STATE_CHECK に関連した上記以外の 2 次戻りコード のリストを示します。

戻りパラメーター: セッションの割り振りエラー

セッションの割り振りエラーのため verb の実行が失敗すると、CS/AIX により次のパラメーターが戻ります。

primary_rc

AP_ALLOCATION_ERROR

secondary_rc**AP_ALLOCATION_FAILURE_NO_RETRY**

訂正処置が必要な状態のために、セッションを割り振ることができませんでした。sense_data パラメーターとログに記録されたメッセージ を検査して障害の理由を判別し、必要な処置を実行してください。エラー状態を訂正してからこの verb を再試行してください。

sense_data

割り振りの障害に関連した SNA センス・データ。

戻りパラメーター: CNOS 処理エラー

エラーのため verb の実行が失敗すると、CS/AIX により次のパラメーターが戻ります。

CLOSE_FILE

primary_rc

AP_CONV_FAILURE_NO_RETRY

処置を必要とする状態 (構成の不一致またはセッション・プロトコル・エラーなど) のために、セッション限度を変更できませんでした。CS/AIX ログ・ファイルを検査してエラー状態に関する情報を入手し、そのエラー状態を訂正してから、この verb を再試行してください。

primary_rc

AP_CNOS_PARTNER_LU_REJECT

secondary_rc

AP_CNOS_COMMAND_RACE_REJECT

セッションをアクティブ化または非アクティブ化したり、セッション限度を処理するために別の管理プログラム (または内部的に CS/AIX ソフトウェア) が指定したモードにアクセスしていたため、verb が失敗しました。アプリケーションで verb を再試行してください。ただし、競争状態が解決されるように、タイムアウトのあとで再試行するようにしてください。

戻りパラメーター: その他の場合

679 ページの『付録 B 共通戻りコード』に、すべての NOF verb に共通した上記以外の 1 次戻りコードおよび 2 次戻りコードの組み合わせのリストを示します。

CLOSE_FILE

アプリケーションは、ドメイン構成ファイルへの NOF verb の発行が終了したときに、この verb を使用してドメイン構成ファイルまたは sna.net ファイルのハンドルを解放します。アプリケーションでクローズが指定されているファイルは、コールでの *target_handle* パラメーターによって識別されます。

アプリケーションは、終了する前にオープンしている ファイル・ハンドルについて必ず CLOSE_FILE を発行しなければなりません。この verb が正常終了したあと、ファイルを識別するターゲット・ハンドルは有効でなくなります。

この verb は、sna.net ファイルに対して発行する必要があります。

VCB 構造体

```
typedef struct close_file
{
    AP_UINT16      opcode;                /* verb operation code      */
    unsigned char  reserv2;              /* reserved                 */
    unsigned char  format;               /* reserved                 */
    AP_UINT16      primary_rc;          /* primary return code     */
    AP_UINT32      secondary_rc;       /* secondary return code   */
} CLOSE_FILE;
```

指定パラメーター

アプリケーションが提供するパラメーターを次に示します。

opcode

AP_CLOSE_FILE

戻りパラメーター: セッション起動の成功時

verb が正常に終了すると、CS/AIX により次のパラメーターが戻ります。

primary_rc

AP_OK

secondary_rc

未使用。

戻りパラメーター: 状態の検査

状態を検査した結果 verb の実行が失敗すると、CS/AIX により次のパラメーターが戻ります。

primary_rc

AP_STATE_CHECK

secondary_rc

AP_VERB_IN_PROGRESS

指定したファイルは、前にそのターゲット・ハンドルに対して発行した verb が未処理なので、解放できません。ターゲット・ファイルについてのすべての verb は、そのファイルをクローズする前に完了していなければなりません。

679 ページの『付録 B 共通戻りコード』に、すべての NOF verb に共通し、AP_STATE_CHECK に関連した上記以外の 2 次戻りコードのリストを示します。

戻りパラメーター: その他の場合

679 ページの『付録 B 共通戻りコード』に、すべての NOF verb に共通した上記以外の 1 次戻りコードおよび 2 次戻りコードの組み合わせのリストを示します。

CONNECT_NODE

アプリケーションは、CS/AIX ノード (アクティブまたは非アクティブ) との通信を確立するためにこの verb を使用します。この verb はノードを識別するターゲット・ハンドルを戻し、アプリケーションはそのハンドルを他の NOF verb で使用して、verb のターゲットを示すことができます。

VCB 構造体

```
typedef struct connect_node
{
    AP_UINT16      opcode;                /* verb operation code      */
    unsigned char  reserv2;              /* reserved                  */
    unsigned char  format;               /* reserved                  */
    AP_UINT16      primary_rc;           /* primary return code      */
    AP_UINT32      secondary_rc;        /* secondary return code    */
    unsigned char  node_type;           /* which node to connect to */
    unsigned char  node_name[128];      /* name of Node             */
    AP_UINT32      target_handle;       /* handle for subsequent verbs */
    unsigned char  node_status;        /* node status              */
    unsigned char  reserv3[12];        /* reserved                  */
} CONNECT_NODE;
```

指定パラメーター

アプリケーションが提供するパラメーターを次に示します。

opcode

AP_CONNECT_NODE

node_type

ノードの構成を管理するために特定のノードへ接続するには、このパラメーターを AP_SPECIFIED_NODE に設定します。

中央ロガーとして現在動作しているノードに接続するには、このパラメーターを AP_CENTRAL_LOGGER に設定します。この値は、アプリケーションから次の verb を発行する場合には必須です。

- SET_CENTRAL_LOGGING、QUERY_CENTRAL_LOGGING
- SET_GLOBAL_LOG_TYPE、QUERY_GLOBAL_LOG_TYPE
- SET_LOG_FILE、QUERY_LOG_FILE (中央ロガーが使用中の場合)

node_name

接続先の CS/AIX ノードの名前。このパラメーターは、*node_type* が AP_CENTRAL_LOGGER に設定されている場合は予約済みです。

ノード名に . (ピリオド) キャラクターが含まれる場合、CS/AIX は、それが完全修飾名であることを想定します。そうでない場合、ノード名を判別するために、DNS ルックアップを実行します。

CS/AIX が単一のコンピューター上にあるすべてのコンポーネントを使用して実行されている場合は、ノード名を指定する必要はなく、このパラメーターをすべて 2 進ゼロに設定することができます。これ以外の場合に、このパラメーターを 2 進ゼロに設定すると、デフォルトのローカル・ノード (アプリケーションと同じ CS/AIX サーバー上) が指定されます。

戻りパラメーター: セッション起動の成功時

verb が正常に終了すると、CS/AIX により次のパラメーターが戻ります。

primary_rc

AP_OK

secondary_rc

未使用。

target_handle

あとに続く verb で使用する戻り値。

node_status

ノードの状況を示します。可能な値は次のいずれかです。

AP_NDE_STARTING

ノードは、活動化するプロセスを行っています。

AP_NDE_STARTED

ノードは、活動状態です。

AP_NDE_STOPPING

ノードは、非活動化するプロセスを行っています。

AP_NDE_STOPPED

ノードは、活動状態ではありません。

戻りパラメーター: パラメーターの検査

パラメーター・エラーのため verb の実行が失敗すると、CS/AIX により次のパラメーターが戻ります。

primary_rc

AP_PARAMETER_CHECK

secondary_rc**AP_INVALID_NODE_NAME**

node_name パラメーターに指定した値が無効です。

679 ページの『付録 B 共通戻りコード』に、すべての NOF verb に共通し、AP_PARAMETER_CHECK に関連した上記以外の 2 次戻りコードのリストを示します。

戻りパラメーター: 状態の検査

状態エラーのため、verb が実行されなかった場合、CS/AIX は次のパラメーターを戻します。

primary_rc

AP_STATE_CHECK

secondary_rc

可能な値は次のいずれかです。

AP_CONNECTION_NOT_MADE

ノードへの接続でエラーが起きました。

AP_INVALID_VERSION

アプリケーションが実行されているコンピューターと、ターゲット・ノードが定義されているコンピューター上の CS/AIX ソフトウェアのバージョンが一致しないため、アプリケーションがノードに接続できません。ネットワークのアップグレード処理を行い、異なるコンピューターが異なるレベルの CS/AIX ソフトウェアを実行している場合、バックレベル・ソフトウェアで実行中のノードを管理することができるのは、バックレベル・ソフトウェアで実行中のアプリケーションのみです。

679 ページの『付録 B 共通戻りコード』に、すべての NOF verb に共通し、AP_STATE_CHECK に関連した上記以外の 2 次戻りコードのリストを示します。

戻りパラメーター: その他の場合

679 ページの『付録 B 共通戻りコード』に、すべての NOF verb に共通した上記以外の 1 次戻りコードおよび 2 次戻りコードの組み合わせのリストを示します。

DEACTIVATE_CONV_GROUP

DEACTIVATE_CONV_GROUP verb は、指定した会話グループに対応するセッションの非アクティブ化を要求します。この verb は NOF API の一部ですが、主に APPC API を使用した TP を作成するアプリケーション・プログラマーによって使用されます。会話グループ ID は、APPC verb の [MC_]ALLOCATE、[MC_]GET_ATTRIBUTES、および RECEIVE_ALLOCATE によって戻されます。

この verb は、実行中のノードに対して発行しなければなりません。

VCB 構造体

```
typedef struct deactivate_conv_group
{
    AP_UINT16      opcode;                /* verb operation code          */
    unsigned char  reserv2;               /* reserved                      */
    unsigned char  format;               /* reserved                      */
    AP_UINT16      primary_rc;           /* primary return code          */
    AP_UINT32      secondary_rc;        /* secondary return code        */
    unsigned char  lu_name[8];          /* local LU name                */
    unsigned char  lu_alias[8];        /* local LU alias               */
    AP_UINT32      conv_group_id;       /* conversation group identifier */
    unsigned char  type;                /* deactivation type            */
    unsigned char  reserv3[3];          /* reserved                      */
    AP_UINT32      sense_data;          /* deactivation sense data      */
} DEACTIVATE_CONV_GROUP;
```

指定パラメーター

アプリケーションが提供するパラメーターを次に示します。

opcode

AP_DEACTIVATE_CONV_GROUP

lu_name

CS/AIX に対して定義されているローカル LU の LU 名。これは 8 バイトからなるタイプ A の EBCDIC スtring で、名前が 8 バイトに満たない場合は、右側にスペースを入れます。LU が LU 名でなく LU 別名で定義されていることを示すには、このパラメーターを 8 桁の 2 進ゼロに設定します。

lu_alias

CS/AIX に対して定義されているローカル LU の LU 別名。これは 8 バイトからなる ASCII スtring で、ローカル・システム上で表示可能な文字を使用し、名前が 8 バイトに満たない場合は、右側にスペースを入れます。これは、*lu_name* をゼロに設定した場合にのみ使用します。

CP へ関連付けられている LU (デフォルト LU) を示すには、*lu_name* と *lu_alias* の両方を 8 桁の 2 進ゼロに設定します。

conv_group_id

非活動化するセッションの会話グループ ID。

type

非活動化のタイプ。可能な値は次のいずれかです。

AP_DEACT_CLEANUP

セッションが終了するのを待たず、すぐにセッションを非アクティブ化します。

AP_DEACT_NORMAL

セッションを使用するすべての会話が終了するまでセッションは非活動化されません。

sense_data

type を AP_DEACT_CLEANUP に設定した場合、このパラメーターはセッションを非アクティブ化するときに使用するセンス・データを指定します。それ以外の場合、このパラメーターは使用しません。

戻りパラメーター: セッション起動の成功時

verb が正常に終了すると、CS/AIX により次のパラメーターが戻ります。

primary_rc

AP_OK

戻りパラメーター: パラメーターの検査

パラメーター・エラーのため verb の実行が失敗すると、CS/AIX により次のパラメーターが戻ります。

primary_rc

AP_PARAMETER_CHECK

secondary_rc

可能な値は次のいずれかです。

AP_DEACT_CG_INVALID_CGID

conv_group_id パラメーターが、有効な会話グループ ID に一致しません。

AP_INVALID_CLEANUP_TYPE

type パラメーターが、有効な値に設定されていません。

AP_INVALID_LU_ALIAS

lu_alias パラメーターが、定義済みの LU 別名と一致しません。

AP_INVALID_LU_NAME

lu_name パラメーターが、定義済みの LU 名と一致しません。

679 ページの『付録 B 共通戻りコード』に、すべての NOF verb に共通し、AP_PARAMETER_CHECK に関連した上記以外の 2 次戻りコードのリストを示します。

戻りパラメーター: その他の場合

679 ページの『付録 B 共通戻りコード』に、すべての NOF verb に共通した上記以外の 1 次戻りコードおよび 2 次戻りコードの組み合わせのリストを示します。

DEACTIVATE_LU_0_TO_3

DEACTIVATE_LU_0_TO_3 verb は、3270 エミュレーションまたは LUA に使用する特定の LU (タイプ 0、1、2、3 の LU) のセッションを非アクティブ化するように CS/AIX に要求します。CS/AIX は、PLU-SLU セッションのホストに TERM_SELF メッセージを送信することによって、セッションを非アクティブ化します。

この verb は、実行中のノードに対して発行しなければなりません。

VCB 構造体

```
typedef struct deactivate_lu_0_to_3
{
    AP_UINT16      opcode;           /* verb operation code      */
    unsigned char  reserv2;
    unsigned char  format;
    AP_UINT16      primary_rc;      /* primary return code      */
}
```

```

    AP_UINT32      secondary_rc;          /* secondary return code */
    unsigned char  lu_name[8];          /* LU Name */
} DEACTIVATE_LU_0_TO_3;

```

指定パラメーター

アプリケーションが提供するパラメーターを次に示します。

opcode

AP_DEACTIVATE_LU_0_TO_3

lu_name

CS/AIX に対して定義されている LU の LU 名。これは 8 バイトからなるタイプ A の EBCDIC ストリングで、名前が 8 バイトに満たない場合は、右側にスペースを入れます。

戻りパラメーター: セッション起動の成功時

verb が正常に終了すると、CS/AIX により次のパラメーターが戻ります。この戻りコードは、指定 LU にアクティブ・セッションがないこと (そのセッションが既に非アクティブにされていることを意味する) も示す場合があります。

primary_rc

AP_OK

戻りパラメーター: パラメーターの検査

パラメーター・エラーのため verb の実行が失敗すると、CS/AIX により次のパラメーターが戻ります。

primary_rc

AP_PARAMETER_CHECK

secondary_rc

可能な値は次のいずれかです。

AP_INVALID_LU_NAME

lu_name パラメーターが、定義済みの LU 名と一致しません。

679 ページの『付録 B 共通戻りコード』に、すべての NOF verb に共通し、AP_PARAMETER_CHECK に関連した上記以外の 2 次戻りコードのリストを示します。

戻りパラメーター: その他の場合

679 ページの『付録 B 共通戻りコード』に、すべての NOF verb に共通した上記以外の 1 次戻りコードおよび 2 次戻りコードの組み合わせのリストを示します。

DEACTIVATE_SESSION

DEACTIVATE_SESSION verb は、特定のセッション、または特定のモードのすべてのセッションを非アクティブ化するよう CS/AIX に要求します。

この verb は、実行中のノードに対して発行しなければなりません。

VCB 構造体

```

typedef struct deactivate_session
{
    AP_UINT16      opcode;          /* verb operation code */
    unsigned char  reserv2;        /* reserved */
    unsigned char  format;         /* reserved */
    AP_UINT16      primary_rc;     /* primary return code */
    AP_UINT32      secondary_rc;   /* secondary return code */
    unsigned char  lu_name[8];     /* local LU name */
    unsigned char  lu_alias[8];    /* local LU alias */
    unsigned char  session_id[8];  /* session identifier */
    unsigned char  plu_alias[8];   /* partner LU alias */
    unsigned char  mode_name[8];  /* mode name */
}

```

DEACTIVATE_SESSION

```
    unsigned char    type;                /* deactivation type          */
    unsigned char    reserv3[3];          /* reserved                   */
    AP_UINT32        sense_data;         /* deactivation sense data    */
    unsigned char    fqplu_name[17];     /* fully qualified partner    */
/* LU
name                */
    unsigned char    reserv4[20];        /* reserved                   */
} DEACTIVATE_SESSION;
```

指定パラメーター

アプリケーションが提供するパラメーターを次に示します。

opcode

AP_DEACTIVATE_SESSION

lu_name

CS/AIX に対して定義されているローカル LU の LU 名。これは 8 バイトからなるタイプ A の EBCDIC スtring で、名前が 8 バイトに満たない場合は、右側にスペースを入れます。LU が LU 名でなく LU 別名で定義されていることを示すには、このパラメーターを 8 桁の 2 進ゼロに設定します。

lu_alias

CS/AIX に対して定義されているローカル LU の LU 別名。これは 8 バイトからなる ASCII スtring で、ローカル・システム上で表示可能な文字を使用し、名前が 8 バイトに満たない場合は、右側にスペースを入れます。これは、*lu_name* をゼロに設定した場合にのみ使用します。

CP へ関連付けられている LU (デフォルト LU) を示すには、*lu_name* と *lu_alias* の両方を 8 桁の 2 進ゼロに設定します。

session_id

非活動化するセッションを示す 8 バイトの ID。このフィールドを 8 桁の 2 進ゼロに設定した場合、CS/AIX はパートナーの LU とモードのためのすべてのセッションを非アクティブ化します。

plu_alias

パートナー LU の LU 別名。

これは 8 バイトからなる ASCII スtring で、ローカル・システム上で表示可能な文字を使用し、名前が 8 バイトに満たない場合は、右側にスペースを入れます。パートナー LU が LU 別名でなく完全修飾 LU 名で定義されていることを示すには、このパラメーターを 8 桁の 2 進ゼロに設定します。

mode_name

LU が使用するモードの名前。

これは 8 バイトの英数字からなる (英字で始まる) タイプ A の EBCDIC スtring で、名前が 8 バイトに満たない場合は、右側に EBCDIC のスペースを入れます。

type

非活動化のタイプ。可能な値は次のいずれかです。

AP_DEACT_CLEANUP

セッションが終了するのを待たず、すぐにセッションを非アクティブ化します。

AP_DEACT_NORMAL

セッションを使用するすべての会話が終了するまでセッションは非活動化されません。

sense_data

type を AP_DEACT_CLEANUP に設定した場合、このパラメーターはセッションを非アクティブ化するときに使用するセンス・データを指定します。それ以外の場合、このパラメーターは使用しません。

fqplu_name

CS/AIX に対して定義されているパートナー LU の完全修飾 LU 名。このパラメーターは、*plu_alias* フィールドをゼロに設定した場合のみ使用し、*plu_alias* を指定した場合には無視されます。

この名前は、右側に EBCDIC のスペースを入れた 17 バイトの EBCDIC スtring です。この名前は、最大 8 文字の A スtring 文字からなるネットワーク ID、EBCDIC ドット (ピリオド) 文字、および最大 8 文字の A スtring 文字からなるネットワーク名で構成されます。

戻りパラメーター: セッション起動の成功時

verb が正常に終了すると、CS/AIX により次のパラメーターが戻ります。この戻りコードは、セッション ID がアクティブ・セッションのセッション ID に一致しなかったこと(そのセッションが既に非アクティブにされていることを意味する)も示す場合があります。

```
primary_rc
AP_OK
```

戻りパラメーター: パラメーターの検査

パラメーター・エラーのため verb の実行が失敗すると、CS/AIX により次のパラメーターが戻ります。

```
primary_rc
AP_PARAMETER_CHECK
```

```
secondary_rc
可能な値は次のいずれかです。
```

```
AP_INVALID_CLEANUP_TYPE
type パラメーターが、有効な値に設定されていません。
```

```
AP_INVALID_LU_ALIAS
lu_alias パラメーターが、定義済みの LU 別名と一致しません。
```

```
AP_INVALID_LU_NAME
lu_name パラメーターが、定義済みの LU 名と一致しません。
```

```
AP_INVALID_MODE_NAME
mode_name パラメーターが、定義済みのモード名と一致しません。
```

```
AP_INVALID_PLU_NAME
fqplu_name パラメーターが、定義済みのパートナー LU 名と一致しません。
```

679 ページの『付録 B 共通戻りコード』に、すべての NOF verb に共通し、AP_PARAMETER_CHECK に関連した上記以外の 2 次戻りコードのリストを示します。

戻りパラメーター: その他の場合

679 ページの『付録 B 共通戻りコード』に、すべての NOF verb に共通した上記以外の 1 次戻りコードおよび 2 次戻りコードの組み合わせのリストを示します。

DEFINE_ADJACENT_LEN_NODE

DEFINE_ADJACENT_LEN_NODE は、隣接 LEN ノードとそれに関連した LU のエントリーをノード・ディレクトリー・データベースに追加するか、以前定義した LEN ノードの追加 LU エントリーを追加します。

この verb は、LEN ノードとそれに関連した LU についての一連の DEFINE_DIRECTORY_ENTRY verb と同じ機能で、1 つの verb で LEN ノードの構成を迅速な方法で定義できます。この verb によって作成されたディレクトリー・エントリーを照会するには、QUERY_DIRECTORY_ENTRY を使用します。

この verb を LEN ノード用のサーバーとして機能している ネットワーク・ノードに対して発行した場合、LEN ノードのリソースが ネットワーク・ノードのディレクトリー・データベースに追加されます。つまり、ネットワーク・ノードは、これらのリソースに関するネットワーク検索に応答できるため、ネットワーク全体からアクセス可能になります。この verb をエンド・ノードに対して発行した場合、LEN ノードのリソースは、そのエンド・ノードのみからアクセスできます。

VCB 構造体

```
typedef struct define_adjacent_len_node
{
    AP_UINT16      opcode;                /* verb operation code      */
    unsigned char  reserv2;              /* reserved                  */
    unsigned char  format;              /* reserved                  */
    AP_UINT16      primary_rc;          /* primary return code      */
    AP_UINT32      secondary_rc;        /* secondary return code    */
}
```

DEFINE_ADJACENT_LEN_NODE

```
    unsigned char    cp_name[17];           /* CP name          */ /*
    unsigned char    description[32];       /* resource description */ /*
    unsigned char    reserv1[16];          /* reserved         */ /*
    unsigned char    num_of_lus;           /* number of LUs    */ /*
    unsigned char    wildcard_lus;        /* wildcard LUs     */ /*
    unsigned char    reserv3[8];          /* reserved         */ /*
    unsigned char    lu_names[10][8];     /* LU names         */ /*
} DEFINE_ADJACENT_LEN_NODE;
```

指定パラメーター

アプリケーションが提供するパラメーターを次に示します。

opcode

AP_DEFINE_ADJACENT_LEN_NODE

cp_name

隣接 LEN ノード内の CP の完全修飾名。これは、LEN ノードが XID (サポートしている場合) 上で送信した名前に一致しなければならず、LEN ノードへのリンクの DEFINE_LS 上で指定した隣接 CP 名にも一致しなければなりません。

この名前は、右側に EBCDIC のスペースを入れた 17 バイトの EBCDIC ストリングです。この名前は、最大 8 文字の A ストリング文字からなるネットワーク ID、EBCDIC ドット (ピリオド) 文字、および最大 8 文字の A ストリング文字からなるネットワーク名で構成されます。

description

隣接 LEN ノードを記述したヌルで終了するテキスト・ストリング (0 から 31 文字のあとにヌル文字を続けたストリング)。このストリングは情報用を使用されるのみです。このストリングは構成情報に保管され、QUERY_DIRECTORY_ENTRY verb で戻されますが、CS/AIX では他の用途に使用されません。

num_of_lus

0 から 10 の範囲で定義する LU の数。10 LU を超える隣接ノードを定義するには、同じ CP 名について複数の DEFINE_ADJACENT_LEN_NODE verb を使用します。

wildcard_lus

指定した LU 名がワイルドカード・エンタリーであるか明示的な LU 名であることを示します。可能な値は次のいずれかです。

AP_YES

指定した LU 名はワイルドカード・エンタリーです。

AP_NO

指定した LU 名は明示的なエンタリーです。

lu_names

LEN ノード上に定義する LU の名前。それぞれの名前は、右側に EBCDIC のスペースを入れた 8 バイトのタイプ A の EBCDIC 文字ストリングで、完全修飾 LU 名の 2 番目の部分に対応します (完全修飾名の最初の部分は、上記の *cp_name* パラメーターによって定義されます)。

LEN ノードの制御点に関連した LU (CP LU またはデフォルト LU) を定義するには、*cp_name* パラメーターでノードの完全修飾 CP 名を指定し、この名前の「ネットワーク名」の部分 (EBCDIC のドットの後の 8 文字) を LU 名の 1 つとして指定します。

名前の最初の部分の文字のみを指定することにより、複数の LU 名に一致するワイルドカード LU 名を指定できます。例えば、ワイルドカード LU 名の「LU」は、「LUNAME」または「LU 01」と一致します (しかし、「NAMELU」とは一致しません)。ただし、1 つの verb で指定するすべての LU 名は、*wildcard_lus* パラメーターで定義するように、同じタイプ (ワイルドカードか明示的) の LU 名でなければなりません。同じ LEN ノードについて両方のタイプの LU 名を追加するには、複数の DEFINE_ADJACENT_LEN_NODE verb を使用します。

戻りパラメーター: セッション起動の成功時

verb が正常に終了すると、CS/AIX により次のパラメーターが戻ります。

primary_rc
AP_OK

戻りパラメーター: パラメーターの検査

パラメーター・エラーのため verb の実行が失敗すると、CS/AIX により次のパラメーターが戻ります。

primary_rc
AP_PARAMETER_CHECK

secondary_rc
可能な値は次のいずれかです。

AP_INVALID_CP_NAME
cp_name パラメーターに無効な文字が含まれています。

AP_INVALID_LU_NAME
指定した LU 名の 1 つ以上に無効な文字が含まれています。

AP_INVALID_NUM_LUS
num_of_lus パラメーターは、有効範囲内にありません。

AP_INVALID_WILDCARD_NAME
wildcard_lus パラメーターを AP_YES に設定しましたが、指定した LU 名の 1 つ以上が、別の親ノード上に既に定義されていました。

戻りパラメーター: 状態の検査

状態エラーのため verb の実行が失敗すると、CS/AIX により次のパラメーターが戻ります。

primary_rc
AP_STATE_CHECK

secondary_rc
可能な値は次のいずれかです。

AP_INVALID_CP_NAME
指定した CP 名は、既にディレクトリー・エントリー内に定義されており、LEN ノードではありません。

AP_INVALID_LU_NAME
指定した LU 名の 1 つ以上が、既に別の親ノード上に定義されていました。

戻りパラメーター: その他の場合

679 ページの『付録 B 共通戻りコード』に、すべての NOF verb に共通した上記以外の 1 次戻りコードおよび 2 次戻りコードの組み合わせのリストを示します。

DEFINE_CN

DEFINE_CN は接続ネットワーク (仮想経路指定ノード (Virtual Routing Node: VRN) とも呼ばれる) を定義します。この verb は接続ネットワークのネットワーク修飾名と、その伝送グループ (TG) 特性を提供します。その接続ネットワークへアクセスできるローカル・ポートの名前のリストも提供します。

DEFINE_CN は、既存の接続ネットワークを再定義するためにも使用できます。特に、再度 DEFINE_CN を発行すると、接続ネットワークへアクセスするポートのリストへ新しいポートを追加できます (同様に、DELETE_CN verb を発行すると、ポートを除去できます)。

この verb はネットワーク・ノードまたはエンド・ノードでのみ有効であり、LEN ノードでは無効です。

VCB 構造体

```
typedef struct define_cn
{
    AP_UINT16          opcode;          /* verb operation code */
    unsigned char     reserv2;         /* reserved */
};
```

DEFINE_CN

```
    unsigned char    format;                /* reserved                */
    AP_UINT16        primary_rc;            /* primary return code    */
    AP_UINT32        secondary_rc;         /* secondary return code  */
    unsigned char    fqcn_name[17];        /* name of connection network */
    CN_DEF_DATA      def_data;             /* CN defined data        */
    unsigned char    port_name[8][8];      /* port names              */
} DEFINE_CN;
```

```
typedef struct cn_def_data
{
    unsigned char    description[32];       /* resource description    */
    unsigned char    reserve0[16];         /* reserved                 */
    unsigned char    num_ports;            /* number of ports on CN  */
    unsigned char    cn_type;              /* reserved                 */
    unsigned char    ipv6_addr_only;       /* use IPv6 address        */
    unsigned char    reserve1[14];         /* reserved                 */
    TG_DEFINED_CHARS tg_chars;             /* TG characteristics      */
} CN_DEF_DATA;
```

```
typedef struct tg_defined_chars
{
    unsigned char    effect_cap;           /* effective capacity      */
    unsigned char    reserve1[5];         /* reserved                 */
    unsigned char    connect_cost;        /* connection cost         */
    unsigned char    byte_cost;           /* byte cost                */
    unsigned char    reserve2;            /* reserved                 */
    unsigned char    security;            /* security                 */
    unsigned char    prop_delay;          /* propagation delay       */
    unsigned char    modem_class;         /* reserved                 */
    unsigned char    user_def_parm_1;     /* user-defined parameter 1 */
    unsigned char    user_def_parm_2;     /* user-defined parameter 2 */
    unsigned char    user_def_parm_3;     /* user-defined parameter 3 */
} TG_DEFINED_CHARS;
```

指定パラメーター

アプリケーションが提供するパラメーターを次に示します。

opcode

AP_DEFINE_CN

fqcn_name

接続ネットワークの完全修飾名。この名前は、右側に EBCDIC のスペースを入れた 17 バイトの EBCDIC ストリングです。この名前は、最大 8 文字の A ストリング文字からなるネットワーク ID、EBCDIC ドット (ピリオド) 文字、および最大 8 文字の A ストリング文字からなるネットワーク名で構成されます。

def_data.description

接続ネットワークを記述したヌルで終了するテキスト・ストリング (0 から 31 文字のあとにヌル文字を続けたストリング)。このストリングは情報用に使用されるのみです。このストリングはノードの構成ファイルに保管され、QUERY_CN verb で戻されますが、CS/AIX では他の用途に使用されません。

def_data.num_ports

この verb で含まれるポートの数。1 つの DEFINE_CN verb で最大 8 ポートを指定できます。8 ポートを超えるポートがある CN を定義するには、同じ CN 名に対して複数の DEFINE_CN verb を発行します。1 つの CN 上の最大合計ポート数は 239 です。

def_data.ipv6_address_only

HPR/IP の IPv6 ネットワークに接続ネットワークを定義する場合に、このパラメーターは接続ネットワークの IP アドレッシングが IPv6 DNS 名のみを使用するか IPv6 アドレスのみを使用するかを示します。可能な値は次のいずれかです。

YES

接続ネットワークの IP アドレッシングは IPv6 アドレスのみを使用します。

NO

接続ネットワークの IP アドレッシングは IPv6 DNS 名のみを使用します。

def_data.tg_chars.effect_cap

実際のビット/秒率 (回線速度)。値は 1 バイトの浮動小数点数としてエンコードされます。このときの公式は、 $0.1 \text{ mmm} * 2^{\text{eeeeee}}$ で、バイトのビット表現は 'eeeeemmm' です。300 ビット / 秒の倍数で指定してください。

def_data.tg_chars.connect_cost

接続時間あたりのコスト。有効値は、0 から 255 の範囲の整数値です。ここで、0 は接続時間あたりの最小コスト、255 は最大コストです。

def_data.tg_chars.byte_cost

バイトあたりのコスト。有効値は、0 から 255 の範囲の整数値です。ここで、0 はバイトあたりの最小コスト、255 は最大コストです。

def_data.tg_chars.security

ネットワークのセキュリティー・レベル。可能な値は次のいずれかです。

AP_SEC_NONSECURE

セキュリティーなし。

AP_SEC_PUBLIC_SWITCHED_NETWORK

データは公衆交換網を介して伝送されます。

AP_SEC_UNDERGROUND_CABLE

データはセキュアな地下ケーブルを介して伝送されます。

AP_SEC_SECURE_CONDUIT

データは、保護されていないセキュア・コンジット内の回線を介して伝送されます。

AP_SEC_GUARDED_CONDUIT

データは、物理的な盗聴から保護されているコンジット内の回線を介して伝送されます。

AP_SEC_ENCRYPTED

データは、回線を介して伝送される前に暗号化されます。

AP_SEC_GUARDED_RADIATION

データは、物理的な盗聴および漏えい波盗聴から保護されている回線を介して伝送されます。

def_data.tg_chars.prop_delay

伝搬遅延: 信号をリンクの長さのみ伝送するのに要する時間。接続回線のタイプに応じて、以下のいずれかの値を指定します。

AP_PROP_DELAY_MINIMUM

伝搬遅延の最小値。

AP_PROP_DELAY_LAN

遅延は 480 マイクロ秒未満です (LAN の通常値)。

AP_PROP_DELAY_TELEPHONE

遅延は 480 から 49,512 マイクロ秒の範囲です (電話網の通常値)。

AP_PROP_DELAY_PKT_SWITCHED_NET

遅延は 49,512 から 245,760 マイクロ秒の範囲です (パケット交換ネットワークの通常値)。

AP_PROP_DELAY_SATELLITE

遅延は 245,760 マイクロ秒を超えます (サテライト・リンクの通常値)。

AP_PROP_DELAY_MAXIMUM

伝搬遅延の最大値。

def_data.tg_chars.user_def_parm_1 から def_data.tg_chars.user_def_parm_3

ユーザー定義パラメーター。上記のパラメーターで対応できないその他の TG 特性を組み込むために使用できます。これらの各パラメーターは、0 から 255 の範囲の値に設定する必要があります。

port_name

接続ネットワーク上で定義される最大 8 つまでのポート名からなる配列。各ポート名は 8 バイトの ASCII スtring で、名前が 8 バイトに満たない場合は、右側にスペースを入れます。また、DEFINE_PORT verb によって既に定義されていなければなりません。ポート・タイプは、接続ネットワークをサポートするネットワーク・タイプでなければなりません (イーサネット、トークンリング、

Enterprise Extender)。接続ネットワーク上に追加ポートを定義するには、新しいポート名を指定して別の DEFINE_CN を発行します。

戻りパラメーター: セッション起動の成功時

verb が正常に終了すると、CS/AIX により次のパラメーターが戻ります。

primary_rc
AP_OK

戻りパラメーター: パラメーターの検査

パラメーター・エラーのため verb の実行が失敗すると、CS/AIX により次のパラメーターが戻ります。

primary_rc
AP_PARAMETER_CHECK

secondary_rc
可能な値は次のいずれかです。

AP_DEF_LINK_INVALID_SECURITY
security パラメーターが、有効な値のいずれかに設定されていません。

AP_EXCEEDS_MAX_ALLOWED
指定した数のポートを追加すると、1つの CN 上の最大合計ポート数を超えます。

AP_INVALID_CN_NAME
fqcn_name パラメーターに無効または正しくない形式の文字が含まれています。

AP_INVALID_NUM_PORTS_SPECIFIED
num_ports パラメーターが、有効な値に設定されていません。

AP_INVALID_PORT_NAME
指定したポート名の1つ以上が、定義済みポートの名前と一致しません。

AP_INVALID_PORT_TYPE
指定した1つ以上のポートは、DLC タイプがネットワーク・タイプではなく Point-to-Point タイプ (SDLC など) であるため、CN 上に存在できません。

679 ページの『付録 B 共通戻りコード』に、すべての NOF verb に共通し、AP_PARAMETER_CHECK に関連した上記以外の 2 次戻りコードのリストを示します。

戻りパラメーター: 状態の検査

状態エラーのため、verb が実行されなかった場合、CS/AIX は次のパラメーターを戻します。

primary_rc
AP_STATE_CHECK

secondary_rc
可能な値は次のいずれかです。

AP_PORT_ACTIVE
指定したポートは、現在活動状態であるため変更できません。

679 ページの『付録 B 共通戻りコード』に、すべての NOF verb に共通し、AP_STATE_CHECK に関連した上記以外の 2 次戻りコードのリストを示します。

戻りパラメーター: サポートされていない機能

ローカル・ノードが LEN ノードであるため verb の実行が失敗すると、CS/AIX により次のパラメーターが戻ります。

primary_rc**AP_FUNCTION_NOT_SUPPORTED**

ローカル・ノードは LEN ノードです。この verb は、ネットワーク・ノードまたはエンド・ノードでのみ有効です。

戻りパラメーター: その他の場合

679 ページの『付録 B 共通戻りコード』に、すべての NOF verb に共通した上記以外の 1 次戻りコードおよび 2 次戻りコードの組み合わせのリストを示します。

DEFINE_COS

DEFINE_COS は、サービス・クラス (COS) の定義を追加するか、以前定義した COS を変更します。この定義は TG の「行」とノードの「行」を指定し、経路計算に使用される重みを付けてノードの範囲と TG 特性を関連付けます。重みが低いほど、適切な経路になります。

VCB 構造体

DEFINE_COS verb は可変数の `cos_tg_row` 構造体と `cos_node_row` 構造体を含んでおり、それぞれの番号は `num_of_node_rows` パラメーターと `num_of_tg_rows` パラメーターによって指定されます。TG の行はメインの DEFINE_COS 構造体の末尾に重みの昇順で組み込まれ、そのあとにノードの行も重みの昇順で続きます。

```
typedef struct define_cos
{
    AP_UINT16      opcode;                /* verb operation code      */
    unsigned char  reserv2;               /* reserved                  */
    unsigned char  format;               /* reserved                  */
    AP_UINT16      primary_rc;           /* primary return code      */
    AP_UINT32      secondary_rc;        /* secondary return code    */
    unsigned char  cos_name[8];         /* class of service name    */
    unsigned char  description[32];     /* resource description     */
    unsigned char  reserv1[16];        /* reserved                  */
    unsigned char  transmission_priority; /* transmission priority    */
    unsigned char  reserv3[9];          /* reserved                  */
    unsigned char  num_of_node_rows;    /* number of node rows      */
    unsigned char  num_of_tg_rows;     /* number of TG rows       */
} DEFINE_COS;
```

```
typedef struct cos_tg_row
{
    TG_DEFINED_CHARS  minimum;          /* minimum                  */
    TG_DEFINED_CHARS  maximum;         /* maximum                  */
    unsigned char     weight;          /* weight                   */
    unsigned char     reserv1;         /* reserved                  */
} COS_TG_ROW;
```

```
typedef struct tg_defined_chars
{
    unsigned char     effect_cap;       /* effective capacity       */
    unsigned char     reserve1[5];     /* reserved                  */
    unsigned char     connect_cost;    /* cost per connect time   */
    unsigned char     byte_cost;      /* cost per byte           */
    unsigned char     reserve2;       /* reserved                  */
    unsigned char     security;        /* security                 */
    unsigned char     prop_delay;     /* propagation delay       */
    unsigned char     modem_class;    /* reserved                  */
    unsigned char     user_def_parm_1; /* user defined parameter 1 */
    unsigned char     user_def_parm_2; /* user defined parameter 2 */
    unsigned char     user_def_parm_3; /* user defined parameter 3 */
} TG_DEFINED_CHARS;
```

```
typedef struct cos_node_row
{
    COS_NODE_STATUS  minimum;          /* minimum                  */
    COS_NODE_STATUS  maximum;         /* maximum                  */
    unsigned char     weight;          /* weight                   */
}
```

DEFINE_COS

```
    unsigned char   reserv1;           /* reserved                */
} COS_NODE_ROW;

typedef struct cos_node_status
{
    unsigned char   rar;               /* route additional resistance*/
    unsigned char   status;           /* node status              */
    unsigned char   reserv1[2];      /* reserved                  */
} COS_NODE_STATUS;
```

指定パラメーター

アプリケーションが提供するパラメーターを次に示します。

opcode

AP_DEFINE_COS

cos_name

サービス・クラス名。これは 8 バイトの英数字からなる (英字で始まる) タイプ A の EBCDIC ストリングで、右側に EBCDIC のスペースを入れます。

description

COS を記述したヌルで終了するテキスト・ストリング (0 から 31 文字のあとにヌル文字を続けたストリング)。このストリングは情報用に使用されるのみです。このストリングはノードの構成ファイル内に保管され、QUERY_COS verb で戻されますが、CS/AIX では他の用途に使用されません。

transmission_priority

伝送優先順位。可能な値は次のいずれかです。

AP_LOW

AP_MEDIUM

AP_HIGH

AP_NETWORK

num_of_node_rows

DEFINE_COS VCB に続く (TG 行のあとの) ノード行の数。最大値は 8 です。

num_of_tg_rows

DEFINE_COS VCB に続く TG 行の数。最大値は 8 です。

各 TG 行には、最小の TG 特性のセットと最大の TG 特性のセット、および重みが含まれています。TG の重みを計算する場合、各 TG 行で定義されている最小特性と最大特性に照らしてその特性が検査されます。次に、すべての TG 特性を指定した限度内に制限する最初の TG 行の重みが TG に割り当てられます。TG 特性が、リストされている TG 行のいずれにも適合しない場合、この TG はこの COS に不適当であり、無限の重みが割り当てられます。TG 行は、重みの昇順で連結しなければなりません。

cos_tg_row.minimum.effect_cap

実際のビット/秒率の下限 (回線速度)。値は 1 バイトの浮動小数点数としてエンコードされます。このときの公式は、 $0.1 \text{ mmm} * 2^{\text{eeee}}$ で、バイトのビット表現は `b'eeeeemmm'` です。300 ビット/秒の倍数で指定してください。

cos_tg_row.minimum.connect_cost

接続時間あたりのコストの最小限度。有効値は、0 から 255 の範囲の整数値です。ここで、0 は接続時間あたりの最小コスト、255 は最大コストです。

cos_tg_row.minimum.byte_cost

バイトあたりのコストの最小限度。有効値は、0 から 255 の範囲の整数値です。ここで、0 はバイトあたりの最小コスト、255 は最大コストです。

cos_tg_row.minimum.security

セキュリティーの最低レベル。可能な値は次のいずれかです。

AP_SEC_NONSECURE

セキュリティーなし。

AP_SEC_PUBLIC_SWITCHED_NETWORK

データは公衆交換網を介して伝送されます。

AP_SEC_UNDERGROUND_CABLE

データはセキュアな地下ケーブルを介して伝送されます。

AP_SEC_SECURE_CONDUIT

データは、保護されていないセキュア・コンジット内の回線を介して伝送されます。

AP_SEC_GUARDED_CONDUIT

データは、物理的な盗聴から保護されているコンジット内の回線を介して伝送されます。

AP_SEC_ENCRYPTED

データは、回線を介して伝送される前に暗号化されます。

AP_SEC_GUARDED_RADIATION

データは、物理的な盗聴および漏えい波盗聴から保護されている回線を介して伝送されます。

cos_tg_row.minimum.prop_delay

伝搬遅延の下限: 信号をリンクの長さのみ伝送するのに要する時間。接続回線のタイプに応じて、以下のいずれかの値を指定します。

AP_PROP_DELAY_MINIMUM

伝搬遅延の最小値。

AP_PROP_DELAY_LAN

遅延は 480 マイクロ秒未満です (LAN の通常値)。

AP_PROP_DELAY_TELEPHONE

遅延は 480 から 49,512 マイクロ秒の範囲です (電話網の通常値)。

AP_PROP_DELAY_PKT_SWITCHED_NET

遅延は 49,512 から 245,760 マイクロ秒の範囲です (パケット交換ネットワークの通常値)。

AP_PROP_DELAY_SATELLITE

遅延は 245,760 マイクロ秒を超えます (サテライト・リンクの通常値)。

AP_PROP_DELAY_MAXIMUM

伝搬遅延の最大値。

cos_tg_row.minimum.user_def_parm_1 から cos_tg_row.user_def_parm_3

ユーザー定義パラメーターの最小値。上記のパラメーターで対応できないその他の TG 特性を組み込むために使用できます。これらの各パラメーターは、0 から 255 の範囲の値に設定する必要があります。

cos_tg_row.maximum.effect_cap

実際のビット/秒 (bps) (回線速度) の最大限度。値は 1 バイトの浮動小数点数としてエンコードされます。このときの公式は、 $0.1 \text{ mmm} * 2^{\text{eeee}}$ で、バイトのビット表現は `b'eeeeemmm'` です。300 ビット/秒の倍数で指定してください。

cos_tg_row.maximum.connect_cost

接続時間あたりのコストの最大限度。有効値は、0 から 255 の範囲の整数値です。ここで、0 は接続時間あたりの最小コスト、255 は最大コストです。

cos_tg_row.maximum.byte_cost

バイトあたりのコストの最大限度。有効値は、0 から 255 の範囲の整数値です。ここで、0 はバイトあたりの最小コスト、255 は最大コストです。

cos_tg_row.maximum.security

セキュリティーの最高レベル。可能な値は次のいずれかです。

AP_SEC_NONSECURE

セキュリティーなし。

AP_SEC_PUBLIC_SWITCHED_NETWORK

データは公衆交換網を介して伝送されます。

AP_SEC_UNDERGROUND_CABLE

データはセキュアな地下ケーブルを介して伝送されます。

AP_SEC_SECURE_CONDUIT

データは、保護されていないセキュア・コンジット内の回線を介して伝送されます。

AP_SEC_GUARDED_CONDUIT

データは、物理的な盗聴から保護されているコンジット内の回線を介して伝送されます。

AP_SEC_ENCRYPTED

データは、回線を介して伝送される前に暗号化されます。

AP_SEC_GUARDED_RADIATION

データは、物理的な盗聴および漏えい波盗聴から保護されている回線を介して伝送されます。

cos_tg_row.maximum.prop_delay

伝搬遅延の上限: 信号をリンクの長さのみ伝送するのに要する時間。接続回線のタイプに応じて、以下のいずれかの値を指定します。

AP_PROP_DELAY_MINIMUM

伝搬遅延の最小値。

AP_PROP_DELAY_LAN

遅延は 480 マイクロ秒未満です (LAN の通常値)。

AP_PROP_DELAY_TELEPHONE

遅延は 480 から 49,512 マイクロ秒の範囲です (電話網の通常値)。

AP_PROP_DELAY_PKT_SWITCHED_NET

遅延は 49,512 から 245,760 マイクロ秒の範囲です (パケット交換ネットワークの通常値)。

AP_PROP_DELAY_SATELLITE

遅延は 245,760 マイクロ秒を超えます (サテライト・リンクの通常値)。

AP_PROP_DELAY_MAXIMUM

伝搬遅延の最大値。

cos_tg_row.maximum.user_def_parm_1 から cos_tg_row.maximum.user_def_parm_3

ユーザー定義パラメーターの最大値。上記のパラメーターで対応できないその他の TG 特性を組み込むために使用できます。これらの各パラメーターは、0 から 255 の範囲の値に設定する必要があります。

cos_tg_row.weight

この TG 行に関連付けられた重み。

各ノード行には、最小ノード特性セットと最大ノード特性セット、および重みが含まれます。あるノードの重みを計算する場合、そのノードの特性が各ノード行に定義された最小と最大の特性に突き合わせて検査されます。そのあと、ノードに、すべてのノードの特性を指定した限度内に制限する、最初のノード行の重みが割り当てられます。ノード特性が、リストされているノード行のいずれにも適合しない場合、このノードはこの COS に不適当であると見なされ、無限の重みが割り当てられます。ノード行は、重みの昇順で並べなければなりません。

cos_node_row.minimum.rar

経路追加抵抗の最小値。0 から 255 の範囲内の値を指定します。

cos_node_row.minimum.status

ノードの最小輻輳ステータスを指定します。可能な値は次のいずれかです。

AP_UNCONGESTED

ISR セッション数は、ノードに構成された *isr_sessions_upper_threshold* 値を超えていません。

AP_CONGESTED

ISR セッション数はしきい値を超えています。

cos_node_row.maximum.rar

経路追加抵抗の最大値。0 から 255 の範囲内の値を指定します。

cos_node_row.maximum.status

ノードの最大輻輳ステータスを指定します。可能な値は次のいずれかです。

AP_UNCONGESTED

ISR セッション数は、ノードに構成された *isr_sessions_upper_threshold* 値を超えていません。

AP_CONGESTED

ISR セッション数はしきい値を超えています。

cos_node_row.weight

このノード行に関連付けられた重み。

戻りパラメーター: セッション起動の成功時

verb が正常に終了すると、CS/AIX により次のパラメーターが戻ります。

primary_rc

AP_OK

戻りパラメーター: パラメーターの検査

パラメーター・エラーのため verb の実行が失敗すると、CS/AIX により次のパラメーターが戻ります。

primary_rc

AP_PARAMETER_CHECK

secondary_rc

可能な値は次のいずれかです。

AP_INVALID_COS_NAME

cos_name パラメーターに無効な文字が含まれています。

AP_INVALID_NUMBER_OF_NODE_ROWS

num_of_node_rows パラメーターは、有効範囲内にありません。

AP_INVALID_NUMBER_OF_TG_ROWS

num_of_tg_rows パラメーターは、有効範囲内にありません。

AP_NODE_ROW_WGT_LESS_THAN_LAST

ノード行が重みの昇順でリストされていません。

AP_TG_ROW_WGT_LESS_THAN_LAST

TG 行が重みの昇順でリストされていません。

679 ページの『付録 B 共通戻りコード』に、すべての NOF verb に共通し、AP_PARAMETER_CHECK に関連した上記以外の 2 次戻りコードのリストを示します。

戻りパラメーター: 状態の検査

状態エラーのため verb の実行が失敗すると、CS/AIX により次のパラメーターが戻ります。

primary_rc

AP_STATE_CHECK

secondary_rc**AP_COS_TABLE_FULL**

新しい COS を定義できません。このノードに許可された COS 定義の最大数 (DEFINE_NODE の cos_cache_size パラメーターで指定した値) を超えるためです。

679 ページの『付録 B 共通戻りコード』に、すべての NOF verb に共通し、AP_STATE_CHECK に関連した上記以外の 2 次戻りコードのリストを示します。

戻りパラメーター: その他の場合

679 ページの『付録 B 共通戻りコード』に、すべての NOF verb に共通した上記以外の 1 次戻りコードおよび 2 次戻りコードの組み合わせのリストを示します。

DEFINE_CPIC_SIDE_INFO

この verb では、サイド情報エントリーを追加するか置換します。CPI-C サイド情報エントリーは、一連の会話特性を記号宛先名に関連付けます。この verb で指定したのと同じ記号宛先名が付いたサイド情報エントリーが既にある場合、そのエントリーは、このコールで指定したデータによって上書きされます。

この verb と CPI-C 関数 Set_CPIC_Side_Information の違いに注意してください。この verb はドメイン構成ファイルを変更するため、すべての CS/AIX CPI-C アプリケーションに影響を及ぼします。CPI-C 関数はサイド情報テーブルのメモリーにあるアプリケーション固有のコピーを変更し、他の CPI-C アプリケーションには影響を及ぼしません。

この verb は、ドメイン構成ファイルに対して 発行しなければなりません。

VCB 構造体

```
typedef struct define_cplic_side_info
{
    AP_UINT16      opcode;                /* verb operation code      */
    unsigned char  reserv2;               /* reserved                  */
    unsigned char  format;                /* reserved                  */
    AP_UINT16      primary_rc;            /* primary return code      */
    AP_UINT32      secondary_rc;          /* secondary return code    */
    unsigned char  reserv2a[8];           /* reserved                  */
    unsigned char  sym_dest_name[8];      /* Symbolic destination name */
    CPIC_SIDE_INFO_DEF_DATA def_data;
} DEFINE_CPIC_SIDE_INFO;

typedef struct cplic_side_info_def_data
{
    unsigned char  description[32];        /* resource description      */
    unsigned char  reserv1[16];           /* reserved                  */
    CPIC_SIDE_INFO side_info;             /* CPIC side info           */
    unsigned char  user_data[24];         /* reserved                  */
} CPIC_SIDE_INFO_DEF_DATA;

typedef struct cplic_side_info
{
    unsigned char  partner_lu_name[17];    /* Fully qualified          */

    /* partner LU name */
    unsigned char  reserved[3];           /* Reserved                  */
    AP_UINT32      tp_name_type;          /* TP name type             */
    unsigned char  tp_name[64];           /* TP name                   */
    unsigned char  mode_name[8];          /* Mode name                 */
    AP_UINT32      conversation_security_type; /* Conversation security    */

    /* type */
    unsigned char  security_user_id[10];  /* User ID                   */
    unsigned char  security_password[10]; /* Password                  */
    unsigned char  lu_alias[8];           /* LU alias                   */
} CPIC_SIDE_INFO;
```

指定パラメーター

アプリケーションが提供するパラメーターを次に示します。

opcode

AP_DEFINE_CPIC_SIDE_INFO

sym_dest_name

サイド情報エントリーを識別する記号宛先名。これは 8 バイトの ASCII ストリングで、必要に応じて右側にスペースを入れます。この名前には、任意の表示可能文字を含めることができます。

def_data.description

サイド情報エントリーを記述したヌルで終了するテキスト・ストリング (0 から 31 文字のあとにヌル文字を続けたストリング)。このストリングは情報用に使用されるのみです。このストリングは構成ファイル内に保管され、QUERY_CPIC_SIDE_INFO verb で戻されますが、CS/AIX では他の用途に使用されません。

def_data.side_info.partner_lu_name

パートナー LU の完全修飾名。この名前は、右側に EBCDIC のスペースを入れた 17 バイトの EBCDIC スtring です。この名前は、最大 8 文字の A スtring 文字からなるネットワーク ID、EBCDIC ドット (ピリオド) 文字、および最大 8 文字の A スtring 文字からなるネットワーク名で構成されます。

def_data.side_info.tp_name_type

ターゲット TP のタイプ (TP 名の有効な文字は、TP タイプによって決定されます)。可能な値は次のいずれかです。

XC_APPLICATION_TP

アプリケーション TP。TP 名のすべての文字は、有効な ASCII 文字である必要があります。

XC_SNA_SERVICE_TP

サービス TP。TP 名は、4 文字の 16 進数字を表す 8 文字の ASCII スtring で指定しなければなりません。例えば、名前の 16 進表記が 0x21F0F0F8 の場合、*def_data.side_info.tp_name* パラメーターは、8 文字の String 「21F0F0F8」に設定します。

最初の文字 (2 バイトで表されます) は、0E および 0F を除く、00 から 3F の範囲の 16 進値でなければなりません。残りの文字 (それぞれ 2 バイトで表されます) は、有効な EBCDIC 文字でなければなりません。

def_data.side_info.tp_name

ターゲット TP の TP 名。これは、右側に ASCII のスペースを入れた 64 バイトの ASCII 文字 String です。

def_data.side_info.mode_name

ターゲット TP にアクセスするために使用するモードの名前。これは 8 バイトの ASCII 文字 String で、右側にスペースを入れます。

def_data.side_info.conversation_security_type

ターゲット TP が会話セキュリティーを使用するかどうかを指定します。可能な値は次のいずれかです。

XC_SECURITY_NONE

ターゲット TP は会話セキュリティーを使用しません。

XC_SECURITY_PROGRAM

ターゲット TP は会話セキュリティーを使用します。ターゲット TP へアクセスするために、以下に指定した *security_user_id* パラメーターと *security_password* パラメーターを使用します。

XC_SECURITY_PROGRAM_STRONG

ローカル・ノードがパスワードを平文形式でネットワーク上に送信してはならない点を除けば、XC_SECURITY_PROGRAM と同じです。この値を使用できるのは、リモート・システムがパスワードの置換をサポートしている場合だけです。

XC_SECURITY_SAME

ターゲット TP は会話セキュリティーを使用し、ローカル TP から「検査済み」インディケーターを受け入れることができます。(これは、ローカル TP 自体が別の TP から呼び出され、その TP が提供したセキュリティー・ユーザー ID とパスワードをローカル TP が検証済みであることを示しています。) ターゲット TP にアクセスするために、以下に指定した *security_user_id* パラメーターが使用されます。したがって、パスワードは必要ありません。

def_data.side_info.security_user_id

パートナー TP にアクセスするために使用するユーザー ID。このパラメーターは、*conversation_security_type* パラメーターを XC_SECURITY_NONE に設定した場合は必要ありません。

def_data.side_info.security_password

パートナー TP にアクセスするために使用するパスワード。このパラメーターは、*conversation_security_type* パラメーターを XC_SECURITY_PROGRAM または XC_SECURITY_PROGRAM_STRONG に設定した場合のみ必要です。

def_data.side_info.lu_alias

ターゲット TP との通信に使用するローカル LU の別名。この別名は、ローカルの表示可能文字を使用する文字 String です。

戻りパラメーター: セッション起動の成功時

verb が正常に終了すると、CS/AIX により次のパラメーターが戻ります。

```
primary_rc
AP_OK
```

戻りパラメーター: パラメーターの検査

パラメーター・エラーのため verb の実行が失敗すると、CS/AIX により次のパラメーターが戻ります。

```
primary_rc
AP_PARAMETER_CHECK
```

```
secondary_rc
```

```
AP_INVALID_SYM_DEST_NAME
```

`sym_dest_name` パラメーターに無効な文字が含まれています。

679 ページの『付録 B 共通戻りコード』に、すべての NOF verb に共通し、AP_PARAMETER_CHECK に関連した上記以外の 2 次戻りコードのリストを示します。

戻りパラメーター: その他の場合

679 ページの『付録 B 共通戻りコード』に、すべての NOF verb に共通した上記以外の 1 次戻りコードおよび 2 次戻りコードの組み合わせのリストを示します。

DEFINE_DEFAULT_PU

DEFINE_DEFAULT_PU は、CS/AIX Management Services データを処理する デフォルト PU を指定します。各ノードに定義できるデフォルト PU は、常に 1 つのみです。別の PU 名に対して再度 DEFINE_DEFAULT_PU verb を発行すると、以前の定義は上書きされます。

DEFINE_DEFAULT_PU を使用すると、デフォルト PU のすべてのフィールドの定義、再定義、変更ができます。また、この verb を使用してヌルの PU 名を指定することにより、デフォルト PU を削除することもできます。

アプリケーションで PU 名を指定せずに MS API verb の TRANSFER_MS_DATA を発行した場合、データはローカル・ノードに定義されたデフォルト PU へ転送され、その PU のホスト SSCP とのセッション上に送信されます。TRANSFER_MS_DATA について詳しくは、「*IBM Communications Server for Data Center Deployment on AIX or Linux MS プログラマーズ・ガイド*」を参照してください。

VCB 構造体

```
typedef struct define_default_pu
{
    AP_UINT16      opcode;                /* verb operation code */
    unsigned char  reserv2;               /* reserved */
    unsigned char  format;               /* reserved */
    AP_UINT16      primary_rc;           /* primary return code */
    AP_UINT32      secondary_rc;        /* secondary return code */
    unsigned char  pu_name[8];          /* PU name */
    unsigned char  description[32];     /* resource description */
    unsigned char  reserv1[16];         /* reserved */
    unsigned char  reserv3[16];         /* reserved */
} DEFINE_DEFAULT_PU;
```

指定パラメーター

アプリケーションが提供するパラメーターを次に示します。

```
opcode
AP_DEFINE_DEFAULT_PU
```

pu_name

デフォルト PU の名前。これは、直前の DEFINE_LS verb で定義した PU 名でなければなりません。これは 8 バイトからなる (英字で始まる) タイプ A の EBCDIC ストリングで、必要に応じて右側に EBCDIC のスペースを入れます。

デフォルト PU を削除するには、すべてをゼロに指定します。

description

PU を記述したヌルで終了するテキスト・ストリング (0 から 31 文字のあとにヌル文字を続けたストリング)。このストリングは情報用を使用するのみです。このストリングはノードの構成ファイル内に保管され、QUERY_DEFAULT_PU verb で戻されますが、CS/AIX では他の用途に使用されません。

戻りパラメーター: セッション起動の成功時

verb が正常に終了すると、CS/AIX により次のパラメーターが戻ります。

primary_rc

AP_OK

戻りパラメーター: その他の場合

679 ページの『付録 B 共通戻りコード』に、すべての NOF verb に共通した上記以外の 1 次戻りコードおよび 2 次戻りコードの組み合わせのリストを示します。

DEFINE_DEFAULTS

DEFINE_DEFAULTS は、ノードが使用するデフォルト・パラメーターを指定します。

VCB 構造体

```
typedef struct define_defaults
{
    AP_UINT16      opcode;                /* verb operation code */
    unsigned char  reserv2;              /* reserved */
    unsigned char  format;              /* reserved */
    AP_UINT16      primary_rc;          /* primary return code */
    AP_UINT32      secondary_rc;        /* secondary return code */
    DEFAULT_CHARS  default_chars;       /* default parameters */
} DEFINE_DEFAULTS;
```

```
typedef struct default_chars
{
    unsigned char  description[32];      /* resource description */
    unsigned char  reserv2[16];         /* reserved */
    unsigned char  mode_name[8];        /* default mode name */
    unsigned char  implicit_plu_forbidden; /* disallow implicit PLUs? */
    unsigned char  specific_security_codes; /* generic security sense */

    /* codes? */
    AP_UINT16      limited_timeout;     /* timeout for limited sessions*/
    unsigned char  reserv[244];        /* reserved */
} DEFAULT_CHARS;
```

指定パラメーター

アプリケーションが提供するパラメーターを次に示します。

opcode

AP_DEFINE_DEFAULTS

default_chars.description

デフォルト・パラメーターを記述したヌルで終了するテキスト・ストリング (0 から 31 文字のあとにヌル文字を続けたストリング)。このストリングは情報用を使用するのみです。このストリングはノードの構成ファイル内に保管され、QUERY_DEFAULTS verb で戻されますが、CS/AIX では他の用途に使用されません。

default_chars.mode_name

デフォルト・モードの名前。セッションを開始しようとするときに、認識されていないモード名をアプリケーションで指定した場合、認識されていないモードのデフォルト定義として、このモードからのパラメーターが使用されます。

これは、以前の DEFINE_MODE verb によって定義したモードか、[1 ページの『Purpose of the NOF API』](#)のリストにある、いずれかの SNA 定義モードでなければなりません。名前は 8 バイトからなる(英字で始まる)タイプ A の EBCDIC スtring で、必要に応じて右側に EBCDIC のスペースを入れます。

default_chars.implicit_plu_forbidden

CS/AIX で不明なパートナー LU の代わりに暗黙の定義を使用するかどうかを指定します。可能な値は次のいずれかです。

AP_YES

CS/AIX で不明なパートナー LU の代わりに暗黙の定義を使用しません。すべてのパートナー LU は、明示的に定義されなければなりません。

AP_NO

CS/AIX で不明なパートナー LU の代わりに暗黙の定義を使用します。

default_chars.specific_security_codes

セキュリティーの認証または許可が失敗したときに、CS/AIX で特定のセンス・コードを使用するかどうかを指定します。特定のセンス・コードは、セッションでそのサポートを報告しているパートナー LU にのみ戻されます。可能な値は次のいずれかです。

AP_YES

CS/AIX で特定のセンス・コードを使用します。

AP_NO

CS/AIX で特定のセンス・コードを使用しません。

default_chars.limited_timeout

空き限定リソース同時勝者セッションが非活動化されるタイムアウトを指定します。0 から 65,535 秒の秒の範囲内の値を指定します。

戻りパラメーター: セッション起動の成功時

verb が正常に終了すると、CS/AIX により次のパラメーターが戻ります。

```
primary_rc
  AP_OK
```

戻りパラメーター: パラメーターの検査

パラメーター・エラーのため verb の実行が失敗すると、CS/AIX により次のパラメーターが戻ります。

```
primary_rc
  AP_PARAMETER_CHECK
```

secondary_rc**AP_INVALID_MODE_NAME**

mode_name パラメーターが、定義済みのモード名と一致しません。

[679 ページの『付録 B 共通戻りコード』](#)に、すべての NOF verb に共通し、AP_PARAMETER_CHECK に関連した上記以外の 2 次戻りコードのリストを示します。

戻りパラメーター: その他の場合

[679 ページの『付録 B 共通戻りコード』](#)に、すべての NOF verb に共通した上記以外の 1 次戻りコードおよび 2 次戻りコードの組み合わせのリストを示します。

DEFINE_DIRECTORY_ENTRY

DEFINE_DIRECTORY_ENTRY は、ノード・ディレクトリー・データベース内に新しいエントリーを定義します。この verb を使用して既存のエントリーを変更することはできません。この verb は、ネットワーク修飾リソース名とリソース・タイプ (ネットワーク・ノード、エンド・ノード、LU またはワイルドカード) を提供します。

隣接ノードとその LU を定義する場合は、DEFINE_DIRECTORY_ENTRY でなく DEFINE_ADJACENT_LEN_NODE を使用するようしてください。これにより、ノードとその LU を 1 つの verb で定義できます。(DEFINE_DIRECTORY_ENTRY はエントリーを 1 つのみ定義します。したがって、複数の verb を使用して隣接ノードとその LU のエントリーを定義する必要があります。)

データベースは階層状になっているため、各エントリーには親リソースの名前が含まれています。したがって、LU の場合、親リソースは所有側の制御点で、エンド・ノードまたは LEN ノードの場合、親リソースはネットワーク・ノード・サーバーです。ただし、DEFINE_DIRECTORY_ENTRY をエンド・ノードまたは LEN ノード上で使用して、直接の通信先となる隣接 LEN ノード・リソースを定義する場合、エントリーに親リソース名は含まれません。

名前の最初の部分の文字のみを指定することにより、複数の LU 名に一致する「ワイルドカード」LU 名を指定できます。例えば、ワイルドカード LU 名の APPN.LU は、APPN.LUNAME または APPN.LU01 と一致します (ただし、APPN.NAMELU とは一致しません)。

VCB 構造体

```
typedef struct define_directory_entry
{
    AP_UINT16      opcode;                /* verb operation code      */
    unsigned char  reserv2;              /* reserved                  */
    unsigned char  format;              /* reserved                  */
    AP_UINT16      primary_rc;          /* primary return code      */
    AP_UINT32      secondary_rc;        /* secondary return code    */
    unsigned char  resource_name[17];   /* network qualified resource name */
    unsigned char  reserv1a;           /* reserved                  */
    AP_UINT16      resource_type;       /* resource type            */
    unsigned char  description[32];     /* resource description     */
    unsigned char  reserv3[16];        /* reserved                  */
    unsigned char  parent_name[17];    /* fully qualified parent name */
    unsigned char  reserv1b;           /* reserved                  */
    AP_UINT16      parent_type;         /* parent's resource type   */
    unsigned char  reserv4[8];         /* reserved                  */
} DEFINE_DIRECTORY_ENTRY;
```

指定パラメーター

アプリケーションが提供するパラメーターを次に示します。

opcode

AP_DEFINE_DIRECTORY_ENTRY

resource_name

登録するリソースの完全修飾名。この名前は、右側に EBCDIC のスペースを入れた 17 バイトの EBCDIC ストリングです。この名前は、最大 8 文字の A ストリング文字からなるネットワーク ID、EBCDIC ドット (ピリオド) 文字、および最大 8 文字の A ストリング文字からなるネットワーク名で構成されます。

resource_type

定義するリソースのタイプを指定します。可能な値は次のいずれかです。

AP_ENCP_RESOURCE

エンド・ノードまたは LEN ノード

AP_NNCP_RESOURCE

ネットワーク・ノード

AP_LU_RESOURCE

LU

AP_WILDCARD_LU_RESOURCE

ワイルドカード LU 名

LU またはワイルドカード LU の場合、親リソース (所有側 CP) の ディレクトリー・エントリーが既に定義されていない限りなりません。

description

ディレクトリー・エントリーを記述したヌルで終了するテキスト・ストリング (0 から 31 文字のあとにヌル文字を続けたストリング)。このストリングは情報用に使用されるのみです。このストリングはノードの構成ファイル内に保管され、QUERY_DIRECTORY_ENTRY verb および QUERY_DIRECTORY_LU verb で戻されますが、CS/AIX では他の用途に使用されません。

parent_name

親リソースの完全修飾名。LU の場合、親リソースは所有側の制御点であり、エンド・ノードまたは LEN ノードの場合、親リソースはネットワーク・ノード・サーバーです。この名前は、右側に EBCDIC のスペースを入れた 17 バイトの EBCDIC ストリングです。この名前は、最大 8 文字の A ストリング文字からなるネットワーク ID、EBCDIC ドット (ピリオド) 文字、および最大 8 文字の A ストリング文字からなるネットワーク名で構成されます。

次の場合には、このパラメーターをすべて 2 進ゼロに設定してください。

- ネットワーク・ノード CP を登録する場合
- ローカル・ノードの直接の通信先となる隣接 LEN ノード CP を定義するために、エンド・ノードまたは LEN ノードに対してこの verb を発行する場合

parent_type

定義するリソースの親タイプを指定します。可能な値は次のいずれかです。

AP_ENCP_RESOURCE

エンド・ノード (エンド・ノードが所有する LU リソースの場合)。

AP_NNCP_RESOURCE

ネットワーク・ノード (ネットワーク・ノードによって所有された LU リソースの場合、または EN リソースまたは LEN リソースの場合)

親リソース名を指定しなかった場合は、このパラメーターをゼロに設定します。

戻りパラメーター: セッション起動の成功時

verb が正常に終了すると、CS/AIX により次のパラメーターが戻ります。

primary_rc

AP_OK

戻りパラメーター: パラメーターの検査

パラメーター・エラーのため verb の実行が失敗すると、CS/AIX により次のパラメーターが戻ります。

primary_rc

AP_PARAMETER_CHECK

secondary_rc

可能な値は次のいずれかです。

AP_INVALID_FQ_OWNING_CP_NAME

parent_name パラメーターは、定義済みのリソースの名前と一致しません。

AP_INVALID_LU_NAME

resource_name パラメーターに無効または正しくない形式の文字が含まれています。

AP_INVALID_RESOURCE_TYPE

resource_type パラメーターが、有効な値に設定されていません。

AP_INVALID_WILDCARD_NAME

resource_type パラメーターが AP_WILDCARD_LU_RESOURCE に設定されていましたが、*resource_name* パラメーターに有効なワイルドカード・エントリーが入っていませんでした。

AP_DUPLICATE

resource_name パラメーターに、すでに定義済みのワイルドカード・エンタリーが含まれていません。

AP_INVALID_RESOURCE_NAME

resource_name パラメーターに指定したノード名が、verb の発行先であるノードの名前と競合します。

679 ページの『付録 B 共通戻りコード』に、すべての NOF verb に共通し、AP_PARAMETER_CHECK に関連した上記以外の 2 次戻りコードのリストを示します。

戻りパラメーター: その他の場合

679 ページの『付録 B 共通戻りコード』に、すべての NOF verb に共通した上記以外の 1 次戻りコードおよび 2 次戻りコードの組み合わせのリストを示します。

DEFINE_DLC

DEFINE_DLC は、新しい DLC を定義します。また、DEFINE_DLC は、DLC が現在アクティブでなく、その他のパラメーター (DLC タイプ、折衝可能リンク・サポート、および有効なポート・タイプなど) を変更することができない場合に、既存の DLC の DLC 固有パラメーターを変更するために使用することもできます。

VCB 構造体

```
typedef struct define_dlc
{
    AP_UINT16      opcode;                /* verb operation code      */
    unsigned char  reserv2;              /* reserved                  */
    unsigned char  format;              /* reserved                  */
    AP_UINT16      primary_rc;          /* primary return code      */
    AP_UINT32      secondary_rc;       /* secondary return code    */
    unsigned char  dlc_name[8];        /* name of DLC              */
    DLC_DEF_DATA  def_data;            /* DLC defined data        */
} DEFINE_DLC;
```

```
typedef struct dlc_def_data
{
    unsigned char  description[32];     /* resource description      */
    unsigned char  initially_active;    /* is the DLC initially active? */
    unsigned char  reserv1[15];        /* reserved                  */
    unsigned char  dlc_type;           /* DLC type                  */
    unsigned char  neg_ls_supp;        /* negotiable link station support */
    unsigned char  port_types;        /* port types supported by DLC type */
    unsigned char  hpr_only;          /* only support HPR?       */
    unsigned char  reserv3;           /* reserved                  */
    unsigned char  retry_flags;        /* reserved                  */
    AP_UINT16      max_activation_attempts; /* reserved                */
    AP_UINT16      activation_delay_timer; /* reserved                */
    unsigned char  reserv4[4];        /* reserved                  */
    AP_UINT16      dlc_spec_data_len;  /* Length of DLC specific data */
} DLC_DEF_DATA;
```

トークンリング、イーサネット、SDLC、QLLC の DLC 固有データ:

```
typedef struct gdlc_dlc_cfg
{
    V0_MUX_INFO  mux_info;              /* Streams config info      */
    unsigned char device[16];          /* GDLC device driver name  */
    AP_UINT16      max_saps;           /* Maximum number of SAPS supported */
} /* by this

DLC
union
{
    struct
    {
        AP_UINT16      support_level; /* adapter CCITT level (1980/1984) */
    } x25;
    struct
    {
```

DEFINE_DLC

```
        unsigned char    ethernet_type; /* Standard Ethernet or IEEE 802.3 */
        } ether;
    } uu;
} GDLC_DLC_CFG;
```

Enterprise Extender (HPR/IP) の DLC 固有データ:

```
typedef struct ipdlc_dlc_spec_data
{
    V0_MUX_INFO    mux_info;          /* streams information          */
    AP_UINT16      udp_port[5];      /* UDP port numbers for traffic */
    Network, High, /* priorities LLC,
    Low            /* Medium,
    unsigned char ip_precedence[5]; /* IP precedence 0-7 for traffic */
    priorities     /*
    unsigned char no_dns_lookup;    /* are all remote hosts specified by */
    address?      /* numeric IP
} IPDLC_DLC_SPEC_DATA;
```

すべての DLC タイプの場合:

```
typedef struct v0_mux_info
{
    AP_UINT16      dlc_type;          /* DLC implementation type      */
    unsigned char  need_vrfy_fixup; /* reserved                     */
    unsigned char  num_mux_ids;      /* reserved                     */
    AP_UINT32      card_type;        /* type of adapter card         */
    AP_UINT32      adapter_number;   /* DLC adapter number           */
    AP_UINT32      oem_data_length; /* reserved                     */
    AP_INT32       mux_ids[5];       /* reserved                     */
} V0_MUX_INFO;
```

指定パラメーター

アプリケーションが提供するパラメーターを次に示します。

opcode

AP_DEFINE_DLC

dlc_name

DLC の名前。これは 8 バイトからなる ASCII ストリングで、ローカル・システム上で表示可能な文字を使用し、名前が 8 バイトに満たない場合は、右側にスペースを入れます。

def_data.description

DLC を記述したヌルで終了するテキスト・ストリング (0 から 31 文字のあとにヌル文字を続けたストリング)。このストリングは情報用に使用されるのみです。このストリングはノードの構成ファイル内に保管され、QUERY_DLC verb で戻されますが、CS/AIX では他の用途に使用されません。

def_data.initially_active

ノードが開始されたときにこの DLC が自動的に開始されるかどうかを指定します。可能な値は次のいずれかです。

AP_YES

ノードが開始されると、この DLC は自動的に開始されます。

AP_NO

DLC は、その DLC を使用するポートまたは LS が初期設定でアクティブになるように定義されている場合にのみ自動的に起動します。それ以外の場合は、手動で起動する必要があります。

def_data.dlc_type

DLC のタイプ。既存の DLC に対するこのパラメーターは変更できません。このパラメーターは、新規 DLC の作成時にのみ指定できます。可能な値は次のいずれかです。

AP_SDLC

SDLC

AP_X25

QLLC

AP_TR

トークンリング

AP_ETHERNET

イーサネット

AP_IP

Enterprise Extender (HPR/IP)

def_data.neg_ls_supp

DLC が折衝可能なリンク・ステーションをサポートするかどうかを指定します。既存の DLC に対するこのパラメーターは変更できません。このパラメーターは、新規 DLC の作成時にのみ指定できます。*dlc_type* を AP_QLLC に設定した場合は、これを AP_YES に設定しなければなりません。

可能な値は次のいずれかです。

AP_YES

この DLC を使用するリンク・ステーションは、折衝可能にできます。

AP_NO

この DLC を使用するリンク・ステーションは、1 次リンク・ステーション または 2 次リンク・ステーションのいずれかとして定義する必要があります。折衝可能リンク・ステーションはサポートされません。

def_data.port_types

dlc_type を AP_TR、AP_ETHERNET、AP_IP のいずれかに設定した場合は、このパラメーターを AP_PORT_SATF に設定します。他のすべての DLC タイプの場合、このパラメーターは予約済みです。

def_data.hpr_only

DLC が HPR トラフィックのみをサポートするかどうかを指定します。*dlc_type* を AP_QLLC に設定した場合は、これを AP_IP に設定しなければなりません。可能な値は次のいずれかです。

AP_YES

この DLC を Enterprise Extender のリンクに使用し、HPR トラフィックのみをサポートします。

AP_NO

この DLC は Enterprise Extender 以外のリンク・タイプで使用され、非 HPR トラフィックをサポートします。HPR トラフィックもサポートできます。

def_data.dlc_spec_data_len

その DLC のタイプに固有なデータの長さ (バイト単位)。DLC 固有のデータ構造体は、基本 VCB 構造体の末尾になければなりません。

トークンリング、イーサネット、SDLC、QLLC の DLC 固有データ:

gdlc_dlc_cfg.mux_info.dlc_type

DLC のタイプ。可能な値は次のいずれかです。

AP_IMPL_TR_GDLC

トークンリング

AP_IMPL_ETHER_GDLC

イーサネット

AP_IMPL_X25_GDLC

QLLC

AP_IMPL_SDLC_GDLC

SDLC

gdlc_dlc_cfg.mux_info.card_type

アダプター・カードのタイプ。可能な値は次のいずれかです。

AP_CARD_GDLC_TOKEN_RING

トークンリング

DEFINE_DLC

AP_CARD_GDLC_ETHERNET

イーサネット

AP_CARD_GDLC_QLLC

QLLC

AP_CARD_GDLC_SDLC

SDLC

gdlc_dlc_cfg.mux_info.adapter_number

DLC が使用するアダプター番号。サーバーに、この DLC タイプの複数のアダプター・カードがある場合、最初のカードにはゼロ、2 番目のカードには 1 というように指定します。それ以外の場合、このパラメーターはゼロに設定してください。

gdlc_dlc_cfg.device

GDLC デバイス・ドライバーの名前。これは 1 から 15 文字の ASCII スtring で、ヌル文字で終了します。

gdlc_dlc_cfg.max_saps

この DLC がサポートできる SAP の最大数。

QLLC の場合:

gdlc_dlc_cfg.uu.x25.support_level

アダプターが提供する X.25 サポート・レベル。可能な値は次のいずれかです。

AP_1980

1980 規格

AP_1984

1984 規格

AP_1988

1988 規格

イーサネットの場合:

gdlc_dlc_cfg.uu.ether.ethernet_type

イーサネット・ネットワークのタイプ。可能な値は次のいずれかです。

GDLC_ETHER_STANDARD

標準イーサネット

GDLC_ETHER_8023

IEEE 802.3

チャンネルの DLC 固有データ:

chnl_dlc_spec_data.mux_info.dlc_type

DLC のタイプ。これは AP_CHANNEL に設定します。

chnl_dlc_spec_data.mux_info.card_type

アダプター・カードのタイプ。可能な値は次のいずれかです。

AP_CARD_IBM_ESCON

AIX Enterprise System Connection Adapter。

AP_CARD_BLK_MUX

AIX Block Multiplexer Channel Adapter。

chnl_dlc_spec_data.mux_info.adapter_number

このパラメーターは予約済みです (ゼロに設定します)。

Enterprise Extender (HPR/IP) の DLC 固有データ:

ipdlc_dlc_spec_data.mux_info.dlc_type

DLC のタイプ。これは AP_IP に設定します。

ipdlc_dlc_spec_data.mux_info.card_type

アダプター・カードのタイプ。これは AP_CARD_IP に設定します。

ipdlc_dlc_spec_data.mux_info.adapter_number

このパラメーターは予約済みです (ゼロに設定します)。

ipdlc_dlc_spec_data.udp_port

異なるトラフィック優先順位において DLC が使用する 5 つの UDP ポート番号の配列。これらは通常、12000 から 12004 に設定されます。

udp_port[0]

LLC コマンドで使用する UDP ポート。

udp_port[1]

ネットワーク優先順位トラフィックで使用する UDP ポート。

udp_port[2]

高優先順位トラフィックで使用する UDP ポート。

udp_port[3]

中優先順位トラフィックで使用する UDP ポート。

udp_port[4]

低優先順位トラフィックで使用する UDP ポート。

ipdlc_dlc_spec_data.ip_precedence

異なるトラフィック優先順位において DLC が使用する 5 つの IP 優先順位値の配列。この配列における各項目は、0 (最小) から 7 (最大) の範囲の値です。

ip_precedence[0]

LLC コマンドで使用する IP 優先順位。これは通常、6 に設定します。

ip_precedence[1]

ネットワーク優先順位トラフィックで使用する IP 優先順位。これは通常、6 に設定します。

ip_precedence[2]

高優先順位トラフィックで使用する IP 優先順位。これは通常、4 に設定します。

ip_precedence[3]

中優先順位トラフィックで使用する IP 優先順位。これは通常、2 に設定します。

ip_precedence[4]

低優先順位トラフィックで使用する IP 優先順位。これは通常、1 に設定します。

ipdlc_dlc_spec_data.no_dns_lookup

リモート・ホストの IP アドレスについて、ドメイン・ネーム・サーバーでルックアップすることが必要であるかどうかを指定します。可能な値は次のいずれかです。

AP_YES

着信 IP 接続を受信したときに、リモート IP アドレスからホスト名のルックアップを試行しません。

リモート IP アドレスを解決できない場合は、このオプションを使用します。このケースでは、着信接続は LS がホスト名ではなく明示的 IP アドレス (IPv4 または IPv6 のいずれか) を使用するよう構成されている場合のみ、構成済みの LS と一致する可能性があります。

AP_NO

この DLC に定義されている各リンク・ステーションのリモート・ホストの IP アドレスは、数値アドレス (IPv4 または IPv6 のいずれか)、名前 (`newbox.this.co.uk` など)、または別名 (`newbox` など) で指定できます。ノードはドメイン・ネーム・サーバー・ルックアップを実行して、必要なところのすべての着呼におけるリモート・ホスト名を判別します。

戻りパラメーター: セッション起動の成功時

verb が正常に終了すると、CS/AIX により次のパラメーターが戻ります。

primary_rc

AP_OK

戻りパラメーター: パラメーターの検査

パラメーター・エラーのため verb の実行が失敗すると、CS/AIX により次のパラメーターが戻ります。

primary_rc

AP_PARAMETER_CHECK

secondary_rc

可能な値は次のいずれかです。

AP_INVALID_DLC_NAME

dlc_name パラメーターは、無効な文字が含まれています。

AP_INVALID_DLC_TYPE

指定した *dlc_type* パラメーターが、許可された値の 1 つではありませんでした。

679 ページの『付録 B 共通戻りコード』に、すべての NOF verb に共通し、AP_PARAMETER_CHECK に関連した上記以外の 2 次戻りコードのリストを示します。

戻りパラメーター: 状態の検査

状態エラーのため verb の実行が失敗すると、CS/AIX により次のパラメーターが戻ります。

primary_rc

AP_STATE_CHECK

secondary_rc

可能な値は次のいずれかです。

AP_DLC_ACTIVE

指定した DLC は現在アクティブであるため、変更できません。

AP_INVALID_DLC_TYPE

既存の DLC の DLC タイプ、折衝可能リンク・サポート、またはサポートされるポート・タイプを変更することはできません。これらは、新規 DLC の作成時にのみ指定できます。

679 ページの『付録 B 共通戻りコード』に、すべての NOF verb に共通し、AP_STATE_CHECK に関連した上記以外の 2 次戻りコードのリストを示します。

戻りパラメーター: その他の場合

679 ページの『付録 B 共通戻りコード』に、すべての NOF verb に共通した上記以外の 1 次戻りコードおよび 2 次戻りコードの組み合わせのリストを示します。

DEFINE_DLUR_DEFAULTS

DEFINE_DLUR_DEFAULTS は、デフォルトの従属 LU サーバー (DLUS) とバックアップ用のデフォルト DLUS を定義します。デフォルト DLUS またはバックアップ・デフォルト DLUS が既に定義されている場合、この verb は既存の定義を上書きします。デフォルト DLUS 名は、関連する DLUS が明示的に指定されていない PU に対して DLUR が SSCP-PU のアクティブ化を開始するときに、DLUR により使用されます。(PU とそれに関連した DLUS を定義する場合、ローカル PU には DEFINE_INTERNAL_PU、ダウンストリーム PU には DEFINE_LS を使用してください。)

この verb は、デフォルト DLUS またはバックアップ・デフォルト DLUS を取り消して定義をなくすためにも使用できます。

VCB 構造体

```
typedef struct define_dlur_defaults
{
    AP_UINT16          opcode;                /* verb operation code          */
    unsigned char     reserv2;               /* reserved                      */
    unsigned char     format;               /* reserved                      */
    AP_UINT16          primary_rc;          /* primary return code          */
    AP_UINT32          secondary_rc;        /* secondary return code        */
    unsigned char     description[32];      /* resource description          */
};
```

```

unsigned char    reserv1[16];           /* reserved */
unsigned char    dlus_name[17];        /* DLUS name */
unsigned char    bkup_dlus_name[17];   /* Backup DLUS name */
unsigned char    reserv3;              /* reserved */
unsigned char    dlus_retry_timeout;   /* retry timeout */
unsigned char    dlus_retry_limit;     /* retry limit */
unsigned char    prefer_active_dlus;   /* reserved */
unsigned char    persistent_pipe_support; /* reserved */
unsigned char    reserv4[14];         /* reserved */
} DEFINE_DLUR_DEFAULTS;

```

指定パラメーター

アプリケーションが提供するパラメーターを次に示します。

opcode

AP_DEFINE_DLUR_DEFAULTS

description

DLUR デフォルトを記述したヌルで終了するテキスト・ストリング (0 から 31 文字のあとにヌル文字を続けたストリング)。このストリングは情報用に使用されるのみです。このストリングはノードの構成ファイル内に保管されますが、CS/AIX では他の用途に使用されません。

dlus_name

デフォルトとして機能する DLUS ノードの名前。この名前は、右側に EBCDIC のスペースを入れた 17 バイトの EBCDIC ストリングです。この名前は、最大 8 文字の A ストリング文字からなるネットワーク ID、EBCDIC ドット (ピリオド) 文字、および最大 8 文字の A ストリング文字からなるネットワーク名で構成されます。

現在のデフォルト DLUS を取り消してデフォルト DLUS が定義されていない状態にするには、このパラメーターを 17 桁の 2 進ゼロに設定します。

bkup_dlus_name

バックアップ・デフォルトとして機能する DLUS ノードの名前。この名前は、右側に EBCDIC のスペースを入れた 17 バイトの EBCDIC ストリングです。この名前は、最大 8 文字の A ストリング文字からなるネットワーク ID、EBCDIC ドット (ピリオド) 文字、および最大 8 文字の A ストリング文字からなるネットワーク名で構成されます。

現在のバックアップ・デフォルト DLUS を取り消してデフォルト DLUS が定義されていない状態にするには、このパラメーターを 17 桁の 2 進ゼロに設定します。

dlus_retry_timeout

DLUS へ接続するための再活動化タイマー。CS/AIX が DLUS との接続に失敗した場合は、このパラメーターが再試行の時間間隔を秒単位で指定します。>0x0001 から 0xFFFF の範囲内で値を指定します。

dlus_retry_limit

DLUS への接続の再試行カウント。このパラメーターは、CS/AIX が DLUS への最初の接続の試みに失敗した場合に再試行する回数を指定します。

0x0001 から 0xFFFFE の範囲で値を指定するか、CS/AIX が DLUS に接続するまで無限に再試行することを示す 0xFFFF を指定してください。

戻りパラメーター: セッション起動の成功時

verb が正常に終了すると、CS/AIX により次のパラメーターが戻ります。

primary_rc

AP_OK

戻りパラメーター: パラメーターの検査

パラメーター・エラーのため verb の実行が失敗すると、CS/AIX により次のパラメーターが戻ります。

primary_rc

AP_PARAMETER_CHECK

DEFINE_DOMAIN_CONFIG_FILE

secondary_rc

可能な値は次のいずれかです。

AP_INVALID_DLUS_NAME

提供された *dlus_name* パラメーターに無効な文字が含まれているか、またはこのパラメーターの形式が正しくありません。

AP_INVALID_BKUP_DLUS_NAME

提供された *dlus_name* パラメーターに無効な文字が含まれているか、またはこのパラメーターの形式が正しくありません。

679 ページの『付録 B 共通戻りコード』に、すべての NOF verb に共通し、AP_PARAMETER_CHECK に関連した上記以外の 2 次戻りコードのリストを示します。

戻りパラメーター: サポートされていない機能

ローカル・ノードの構成がこの verb をサポートしていなかったために、この verb が正常に実行されなかった場合、CS/AIX は次のパラメーターを戻します。

primary_rc

AP_FUNCTION_NOT_SUPPORTED

ローカル・ノードが DLUR をサポートしていません。これは、DEFINE_NODE verb の *dlur_support* パラメーターで定義されています。

戻りパラメーター: その他の場合

679 ページの『付録 B 共通戻りコード』に、すべての NOF verb に共通した上記以外の 1 次戻りコードおよび 2 次戻りコードの組み合わせのリストを示します。

DEFINE_DOMAIN_CONFIG_FILE

DEFINE_DOMAIN_CONFIG_FILE は、ドメイン構成ファイルのヘッダーに組み込むコメント・ストリングを指定するか、既存のコメント・ストリングを変更します。

ノード構成ファイルには、この verb に相当する verb はありません。これは、ノード構成ファイルのヘッダーにはコメント・ストリングが含まれていないためです。ノード構成ファイルにコメント情報を組み込むには、DEFINE_NODE verb で説明のパラメーターを使用してください。

この verb は、ドメイン構成ファイルに対して発行しなければなりません。

VCB 構造体

```
typedef struct define_domain_config_file
{
    AP_UINT16      opcode;                /* verb operation code      */
    unsigned char  reserv2;               /* reserved                  */
    unsigned char  format;                /* reserved                  */
    AP_UINT16      primary_rc;            /* primary return code      */
    AP_UINT32      secondary_rc;          /* secondary return code    */
    unsigned char  reserv3[8];           /* Reserved                  */
    CONFIG_FILE_HEADER hdr;              /* defined data              */
} DEFINE_DOMAIN_CONFIG_FILE;
```

```
typedef struct config_file_header
{
    AP_UINT16      major_version;         /* reserved                  */
    AP_UINT16      minor_version;        /* reserved                  */
    AP_UINT16      update_release;       /* reserved                  */
    AP_UINT32      revision_level;       /* reserved                  */
    unsigned char  comment[100];         /* optional comment string  */
    unsigned char  updating;             /* reserved                  */
} CONFIG_FILE_HEADER;
```


指定パラメーター

アプリケーションが提供するパラメーターを次に示します。

opcode

AP_DEFINE_DOMAIN_CONFIG_FILE

hdr.comment

ファイルに関する情報を格納するオプションの コメント・ストリング。これは 0 から 99 文字の ASCII ストリングで、最後にヌル文字が続きます。このストリングは情報用に使用されるのみです。このストリングは QUERY_DOMAIN_CONFIG_FILE verb で戻されますが、CS/AIX では他の用途に使用されません。

戻りパラメーター: セッション起動の成功時

verb が正常に終了すると、CS/AIX により次のパラメーターが戻ります。

primary_rc

AP_OK

戻りパラメーター: その他の場合

679 ページの『付録 B 共通戻りコード』に、すべての NOF verb に共通した上記以外の 1 次戻りコードおよび 2 次戻りコードの組み合わせのリストを示します。

DEFINE_DOWNSTREAM_LU

DEFINE_DOWNSTREAM_LU は新しいダウンストリーム LU を定義し、それをアップストリーム・ホスト LU または LU プール (DEFINE_LU_0_TO_3 または DEFINE_LU_POOL を使用して 定義した) にマップします。これにより、ダウンストリーム LU は CS/AIX の SNA ゲートウェイ機能を使用してホスト・コンピューターにアクセスできます。この verb を使用して既存のダウンストリーム LU を変更することはできません。

この verb を使用して、既に定義されているダウンストリーム LU をアクティブ化することができます (例えば、ダウンストリーム・ワークステーションをアクティブ化した直後など)。これを行うには、その LU に対して DEFINE_DOWNSTREAM_LU verb を再発行します。定義を変更することはできないため、すべてのパラメーターがオリジナルの定義と同じでなければならないことに注意してください。

DEFINE_DOWNSTREAM_LU は、CS/AIX プライマリー RUI アプリケーションと通信する アプリケーションによって使用される、ダウンストリーム LU を定義するのに使用することもできます。プライマリー RUI について詳しくは、「IBM Communications Server for Data Center Deployment on AIX or Linux LUA プログラマーズ・ガイド」を参照してください。

VCB 構造体

```
typedef struct define_downstream_lu
{
    AP_UINT16      opcode;                /* verb operation code      */
    unsigned char  reserv2;               /* reserved                  */
    unsigned char  format;               /* reserved                  */
    AP_UINT16      primary_rc;           /* primary return code      */
    AP_UINT32      secondary_rc;        /* secondary return code    */
    unsigned char  dslu_name[8];        /* Downstream LU name      */
    DOWNSTREAM_LU_DEF_DATA def_data;    /* Defined data             */
} DEFINE_DOWNSTREAM_LU;

typedef struct downstream_lu_def_data
{
    unsigned char  description[32];      /* resource description     */
    unsigned char  reserv1[16];         /* reserved                  */
    unsigned char  nau_address;         /* downstream LU nau address */
    unsigned char  dspu_name[8];        /* Downstream PU name      */
    unsigned char  host_lu_name[8];     /* Host LU or Pool name    */
    unsigned char  allow_timeout;       /* Allow timeout of host LU? */
    unsigned char  delayed_logon;      /* Allow delayed logon to  */
}

host LU */
```

```

        unsigned char   reserv2[6];           /* reserved          */
    } DOWNSTREAM_LU_DEF_DATA;

```

指定パラメーター

アプリケーションが提供するパラメーターを次に示します。

opcode

AP_DEFINE_DOWNSTREAM_LU

dslu_name

定義するダウンストリーム LU の名前。これは 8 バイトからなる (英字で始まる) タイプ A の EBCDIC スtring で、右側に EBCDIC のスペースを入れます。

def_data.description

ダウンストリーム LU を記述したヌルで終了するテキスト・String (0 から 31 文字のあとにヌル文字を続けたString)。このString は情報用に使用されるのみです。このString はノードの構成ファイル内に保管され、QUERY_DOWNSTREAM_LU verb で戻されますが、CS/AIX では他の用途に使用されません。

def_data.nau_address

ダウンストリーム LU のネットワーク・アクセス可能装置のアドレス。これは、1 から 255 の範囲でなければなりません。

def_data.dspu_name

この LU に関連したダウンストリーム PU の名前 (DEFINE_LS で指定した名前)。これは 8 バイトからなる (英字で始まる) タイプ A の EBCDIC String で、右側に EBCDIC のスペースを入れます。

def_data.host_lu_name

このダウンストリーム LU のマップ先となるホスト LU または ホスト LU プール の名前。これは 8 バイトからなる タイプ A の EBCDIC String で、右側に EBCDIC のスペースを入れます。

SNA ゲートウェイの場合、ホスト LU を従属 LU タイプ 6.2 にすることはできません。ただし、ダウンストリーム LU が LU タイプ 6.2 である場合は、ホスト LU を LU タイプ 0 から 3 として構成し、ホスト LU のモデル・タイプを不明として指定できます。

ダウンストリーム LU が、ホストの代わりに、CS/AIX プライマリー RUI アプリケーションと通信するのに使用される場合は、このフィールドを EBCDIC でString #PRIRUI# に設定します。

def_data.allow_timeout

アップストリーム LU 定義で指定したタイムアウト期間セッションが非活動状態のままであった場合に、ダウンストリーム LU とアップストリーム LU 間のセッションのタイムアウトを許可するかどうかを指定します。可能な値は次のいずれかです。

AP_YES

このダウンストリーム LU とアップストリーム LU とのセッションのタイムアウトを許可します。

AP_NO

このダウンストリーム LU とアップストリーム LU とのセッションのタイムアウトを許可しません。

ダウンストリーム LU が、ホストの代わりに、CS/AIX プライマリー RUI アプリケーションと通信するのに使用される場合、このフィールドは無視されます。

def_data.delayed_logon

このダウンストリーム LU で遅延ログオンを使用するかどうかを指定します (アップストリーム LU は、ユーザーが要求するまで活動化されません)。可能な値は次のいずれかです。

AP_YES

このダウンストリーム LU で遅延ログオンを使用します。アップストリーム LU は、ユーザーが要求するまで活動化されません。

AP_NO

このダウンストリーム LU で遅延ログオンを使用しません。

ダウンストリーム LU が、ホストの代わりに、CS/AIX プライマリー RUI アプリケーションと通信するのに使用される場合、このフィールドは無視されます。

戻りパラメーター: セッション起動の成功時

verb が正常に終了すると、CS/AIX により次のパラメーターが戻ります。

primary_rc
AP_OK

戻りパラメーター: パラメーターの検査

パラメーター・エラーのため verb の実行が失敗すると、CS/AIX により次のパラメーターが戻ります。

primary_rc
AP_PARAMETER_CHECK

secondary_rc
可能な値は次のいずれかです。

AP_INVALID_DNST_LU_NAME
提供された *dslu_name* パラメーターに無効な文字が含まれています。

AP_INVALID_NAU_ADDRESS
提供された NAU (ネットワーク・アドレス可能装置) アドレスは有効範囲内にありません。

AP_INVALID_ALLOW_TIMEOUT
提供された *allow_timeout* パラメーター値は無効です。

AP_INVALID_DELAYED_LOGON
提供された *delayed_logon* パラメーター値は無効です。

679 ページの『付録 B 共通戻りコード』に、すべての NOF verb に共通し、AP_PARAMETER_CHECK に関連した上記以外の 2 次戻りコード のリストを示します。

戻りパラメーター: 状態の検査

状態エラーのため verb の実行が失敗すると、CS/AIX により次のパラメーターが戻ります。

primary_rc
AP_STATE_CHECK

secondary_rc
可能な値は次のいずれかです。

AP_INVALID_PU_NAME
指定した *dspu_name* パラメーターが、有効ではありませんでした。

AP_PU_NOT_DEFINED
指定された *dspu_name* パラメーターは、定義済み PU 名と一致しません。

AP_INVALID_PU_TYPE
dspu_name パラメーターで指定された PU は、SNA ゲートウェイをサポートする ダウンストリーム PU ではありません。

AP_LU_ALREADY_DEFINED
指定した名前の LU は、既に定義されており、この verb を使用して変更することはできません。

AP_DSLU_ACTIVE
LU はすでに活動状態になっています。

AP_LU_NAU_ADDR_ALREADY_DEFD
指定した NAU アドレスの LU は、すでに定義済みです。

AP_INVALID_HOST_LU_NAME
指定したホスト LU 名が有効ではありませんでした。

AP_LU_NAME_POOL_NAME_CLASH
指定した LU 名は、既存の LU プールの名前と競合しています。

AP_PU_NOT_ACTIVE
dspu_name パラメーターで指定された PU は、現在活動状態にはありません。

DEFINE_DOWNSTREAM_LU_RANGE

AP_LU_ALREADY_ACTIVATING

dslu_name パラメーターで指定された名前を持つ LU は、現在活動化中です。

AP_LU_DEACTIVATING

dslu_name パラメーターで指定された名前を持つ LU は、現在非活動化中です。

AP_LU_ALREADY_ACTIVE

dslu_name パラメーターで指定された名前を持つ LU は、すでに活動状態になっています。

679 ページの『付録 B 共通戻りコード』に、すべての NOF verb に共通し、AP_STATE_CHECK に関連した上記以外の 2 次戻りコードのリストを示します。

戻りパラメーター: サポートされていない機能

ローカル・ノードの構成がこの verb をサポートしていなかったために、この verb が正常に実行されなかった場合、CS/AIX は次のパラメーターを戻します。

primary_rc

AP_FUNCTION_NOT_SUPPORTED

ローカル・ノードは SNA ゲートウェイをサポートしていません。これは、DEFINE_NODE verb の *pu_conc_support* パラメーターによって定義されます。

戻りパラメーター: その他の場合

679 ページの『付録 B 共通戻りコード』に、すべての NOF verb に共通した上記以外の 1 次戻りコードおよび 2 次戻りコードの組み合わせのリストを示します。

DEFINE_DOWNSTREAM_LU_RANGE

DEFINE_DOWNSTREAM_LU_RANGE は新しいダウンストリーム LU の範囲を定義し、それらの LU をアップストリーム・ホスト LU または LU プール (DEFINE_LU_0_TO_3 または DEFINE_LU_POOL を使用して定義した) にマップします。これにより、各ダウンストリーム LU は CS/AIX の SNA ゲートウェイ機能を使用してホスト・コンピューターにアクセスできます。この verb を使用して既存のダウンストリーム LU を変更することはできません。

この verb に指定するパラメーターには、新しい LU のベース名と NAU アドレスの範囲が含まれます。新しい LU の名前は、そのベース名と NAU アドレスを結合して生成されます。例えば、LUNME というベース名が 11 から 14 の NAU 範囲と結合して、LUNME011、LUNME012、LUNME013、LUNME014 という LU が定義されます。

DEFINE_DOWNSTREAM_LU_RANGE は、CS/AIX プライマリー RUI アプリケーションと通信するアプリケーションによって使用される、ダウンストリーム LU を定義するのに使用することもできます。プライマリー RUI について詳しくは、「IBM Communications Server for Data Center Deployment on AIX or Linux LUA プログラマーズ・ガイド」を参照してください。

VCB 構造体

```
typedef struct define_downstream_lu_range
{
    AP_UINT16      opcode;                /* verb operation code */
    unsigned char  reserv2;               /* reserved */
    unsigned char  format;                /* reserved */
    AP_UINT16      primary_rc;            /* primary return code */
    AP_UINT32      secondary_rc;          /* secondary return code */
    unsigned char  dslu_base_name[5];     /* Downstream LU base name */
    unsigned char  reserv3;               /* reserved */
    unsigned char  description[32];       /* resource description */
    unsigned char  reserv1[16];           /* reserved */
    unsigned char  min_nau;                /* Minimum NAU address in range */
    unsigned char  max_nau;                /* Maximum NAU address in range */
    unsigned char  dspu_name[8];           /* Downstream PU name */
    unsigned char  host_lu_name[8];       /* Host LU or Pool name */
    unsigned char  allow_timeout;         /* Allow timeout of host LU? */
    unsigned char  delayed_logon;         /* Allow delayed logon to host LU */
}
```

```

    unsigned char    reserv4[6];           /* reserved          */
} DEFINE_DOWNSTREAM_LU_RANGE;

```

指定パラメーター

アプリケーションが提供するパラメーターを次に示します。

opcode

AP_DEFINE_DOWNSTREAM_LU_RANGE

dslu_base_name

新規 LU の名前のベース・ネーム。これは 5 バイトからなる (英字で始まる) タイプ A の EBCDIC ストリングで、ベース名が 5 文字に満たない場合、右側に EBCDIC のスペースを入れます。CS/AIX は、この名前に 3 桁の 10 進値からなる NAU アドレスを付加し、それぞれの LU の LU 名を生成します。

description

ダウンストリーム LU を記述したヌルで終了するテキスト・ストリング (0 から 31 文字のあとにヌル文字を続けたストリング。範囲内の各 LU に同じストリングが使用されます)。このストリングは情報用に使用されるのみです。このストリングはノードの構成ファイル内に保管され、QUERY_DOWNSTREAM_LU verb で戻されますが、CS/AIX では他の用途に使用されません。

min_nau

1 から 255 の範囲内の、最初の LU の NAU アドレス。

max_nau

1 から 255 の範囲内の、最後の LU の NAU アドレス。

dspu_name

この範囲のダウンストリーム LU が使用する ダウンストリーム PU の名前 (DEFINE_LS verb で指定した名前)。これは 8 バイトからなる (英字で始まる) タイプ A の EBCDIC ストリングで、必要に応じて右側に EBCDIC のスペースを入れます。

host_lu_name

指定した範囲のダウンストリーム LU のマップ先となる ホスト LU またはホスト LU プールの名前。これは 8 バイトからなるタイプ A の EBCDIC ストリングで、必要に応じて右側に EBCDIC スペースを入れます。

ダウンストリーム LU が、ホストの代わりに、CS/AIX プライマリー RUI アプリケーションと通信するのに使用される場合は、このフィールドを EBCDIC でストリング #PRIRUI# に設定します。

allow_timeout

アップストリーム LU 定義で指定したタイムアウト期間セッションが非活動状態のままであった場合に、この範囲のダウンストリーム LU とアップストリーム LU 間のセッションのタイムアウトを許可するかどうかを指定します。可能な値は次のいずれかです。

AP_YES

この範囲のダウンストリーム LU とアップストリーム LU とのセッションのタイムアウトを許可します。

AP_NO

この範囲のダウンストリーム LU とアップストリーム LU とのセッションのタイムアウトを許可しません。

ダウンストリーム LU が、ホストの代わりに、CS/AIX プライマリー RUI アプリケーションと通信するのに使用される場合、このフィールドは無視されます。

delayed_logon

この範囲のダウンストリーム LU で遅延ログオンを使用するかどうかを指定します (アップストリーム LU は、ユーザーが要求するまで活動化されません)。可能な値は次のいずれかです。

AP_YES

この範囲のダウンストリーム LU で遅延ログオンを使用します。アップストリーム LU は、ユーザーが要求するまで活動化されません。

AP_NO

この範囲のダウンストリーム LU で遅延ログオンを使用しません。

ダウンストリーム LU が、ホストの代わりに、CS/AIX プライマリー RUI アプリケーションと通信するのに使用される場合、このフィールドは無視されます。

戻りパラメーター: セッション起動の成功時

verb が正常に終了すると、CS/AIX により次のパラメーターが戻ります。

primary_rc
AP_OK

戻りパラメーター: パラメーターの検査

パラメーター・エラーのため verb の実行が失敗すると、CS/AIX により次のパラメーターが戻ります。

primary_rc
AP_PARAMETER_CHECK

secondary_rc
可能な値は次のいずれかです。

AP_INVALID_DNST_LU_NAME
提供された *dslu_base_name* パラメーターに無効な文字が含まれています。

AP_INVALID_NAU_ADDRESS
指定した NAU アドレスの 1 つ以上が、有効な範囲内にありませんでした。

AP_INVALID_ALLOW_TIMEOUT
提供された *allow_timeout* パラメーター値は無効です。

AP_INVALID_DELAYED_LOGON
提供された *delayed_logon* パラメーター値は無効です。

679 ページの『付録 B 共通戻りコード』に、すべての NOF verb に共通し、AP_PARAMETER_CHECK に関連した上記以外の 2 次戻りコードのリストを示します。

戻りパラメーター: 状態の検査

状態エラーのため verb の実行が失敗すると、CS/AIX により次のパラメーターが戻ります。

primary_rc
AP_STATE_CHECK

secondary_rc
可能な値は次のいずれかです。

AP_INVALID_PU_NAME
指定した *dspu_name* パラメーターが、有効ではありませんでした。

AP_PU_NOT_DEFINED
指定された *dspu_name* パラメーターは、定義済み PU 名と一致しません。

AP_INVALID_PU_TYPE
dspu_name パラメーターで指定された PU は、SNA ゲートウェイをサポートする ダウンストリーム PU ではありません。

AP_LU_ALREADY_DEFINED
範囲内の名前の 1 つと一致する名前を持つ LU がすでに定義されています。この verb を使用して既存の LU を変更することはできません。

AP_DSLU_ACTIVE
範囲内の名前の 1 つと一致する名前を持つ LU がすでに活動状態になっています。この verb を使用して既存の LU を変更することはできません。

AP_LU_NAU_ADDR_ALREADY_DEFD
範囲内のアドレスの 1 つと一致する NAU (ネットワーク・アドレス可能装置) アドレスを持つ LU がすでに定義されています。

AP_INVALID_HOST_LU_NAME

指定したホスト LU 名が有効ではありませんでした。

AP_LU_NAME_POOL_NAME_CLASH

この範囲内の LU 名の 1 つが、既存の LU プールの名前と競合しています。

679 ページの『付録 B 共通戻りコード』に、すべての NOF verb に共通し、AP_STATE_CHECK に関連した上記以外の 2 次戻りコードのリストを示します。

戻りパラメーター: サポートされていない機能

ローカル・ノードの構成がこの verb をサポートしていなかったために、この verb が正常に実行されなかった場合、CS/AIX は次のパラメーターを戻します。

primary_rc**AP_FUNCTION_NOT_SUPPORTED**

ローカル・ノードは SNA ゲートウェイをサポートしていません。これは、DEFINE_NODE verb の *pu_conc_support* パラメーターによって定義されます。

戻りパラメーター: その他の場合

679 ページの『付録 B 共通戻りコード』に、すべての NOF verb に共通した上記以外の 1 次戻りコードおよび 2 次戻りコードの組み合わせのリストを示します。

DEFINE_DSPU_TEMPLATE

DEFINE_DSPU_TEMPLATE verb は、CS/AIX SNA ゲートウェイ機能を使用するダウンストリーム LU のテンプレートを定義します。このテンプレートは、ワークステーションが暗黙リンク (事前に定義されていないリンク) を介して接続する場合に、ダウンストリーム・ワークステーションのグループ上にダウンストリーム LU を定義するために使用されます。

DEFINE_DSPU_TEMPLATE は、CS/AIX ノード上のプライマリー RUI アプリケーションと通信するアプリケーションをサポートするダウンストリーム LU を定義するのに使用することもできます。プライマリー RUI について詳しくは、「IBM Communications Server for Data Center Deployment on AIX or Linux LUA プログラマーズ・ガイド」を参照してください。

VCB 構造体

```
typedef struct define_dspu_template
{
    AP_UINT16          opcode;                /* verb operation code */
    unsigned char     reserv3;                /* reserved */
    unsigned char     format;                 /* reserved */
    AP_UINT16          primary_rc;            /* primary return code */
    AP_UINT32          secondary_rc;          /* secondary return code */
    unsigned char     template_name[8];      /* Name of template */
    unsigned char     description[32];        /* resource description */
    unsigned char     reserv2[16];           /* reserved */
    unsigned char     modify_template;        /* Modify existing template? */
    unsigned char     reserv1[11];           /* reserved */
    AP_UINT16          max_instance;          /* Max active template */
}
/*
instances          */
AP_UINT16          num_of_dslu_templates; /* number of DSLU templates*/
} DEFINE_DSPU_TEMPLATE;

typedef struct dslu_template
{
    unsigned char     min_nau;                /* Minimum NAU address in range*/
    unsigned char     max_nau;                /* Maximum NAU address in range*/
    unsigned char     allow_timeout;           /* Allow timeout of host LU? */
    unsigned char     delayed_logon;          /* Allow delayed logon to host */
}
/*
LU          */
unsigned char     reserv1[8];                /* reserved */
unsigned char     host_lu[8];                /* Host LU or Pool name */
} DSLU_TEMPLATE;
```

指定パラメーター

アプリケーションが提供するパラメーターを次に示します。

opcode

AP_DEFINE_DSPU_TEMPLATE

template_name

ダウンストリーム・ワークステーションのダウンストリーム LU のテンプレートの名前。

description

QUERY_DSPU_TEMPLATE verb が戻す、リソースの記述。

modify_template

この verb で既存の DSPU テンプレートに追加 DSLU テンプレートを追加するのか、既存の DSPU テンプレートを置換するのかを指定します。可能な値は次のいずれかです。

AP_MODIFY_DSPU_TEMPLATE

指定した DSPU テンプレートが存在しない場合、このテンプレートを作成します。指定した DSPU テンプレートが存在する場合、付加した DSLU テンプレートが既存の DSPU テンプレートに追加されます。

AP_REPLACE_DSPU_TEMPLATE

新規テンプレートを作成します。この場合、既存の定義があるときは上書きされます。

max_instance

同時に活動状態にすることができる、テンプレートのインスタンスの最大数。限度に達すると、新規インスタンスが作成されなくなります。0 から 65,535 の範囲で値を指定してください。0 (ゼロ) は制限がないことを意味します。

num_of_dslu_templates

この verb によって定義されるダウンストリーム LU (DSLU) テンプレートの数。

サブレコード `dslu_template` には、以下のパラメーターが含まれています。

min_nau

1 から 255 の範囲内の、最初のダウンストリーム PU の NAU (ネットワーク・アドレス可能装置) アドレス。

max_nau

1 から 255 の範囲内の、最後のダウンストリーム PU の NAU (ネットワーク・アドレス可能装置) アドレス。

allow_timeout

ホスト LU 定義で指定したタイムアウト期間セッションが非活動状態のままであった場合に、ダウンストリーム LU が使用するホスト LU がタイムアウトになるかどうかを指定します。可能な値は次のいずれかです。

AP_YES

CS/AIX は、このダウンストリーム LU が使用しているホスト LU をタイムアウトにできます。

AP_NO

CS/AIX は、このダウンストリーム LU が使用しているホスト LU をタイムアウトにできません。

ダウンストリーム LU が、ホストの代わりに、CS/AIX プライマリー RUI アプリケーションと通信するのに使用される場合、このフィールドは無視されます。

delayed_logon

ダウンストリーム LU から最初のデータが受信されるまで、ダウンストリーム LU とホスト LU の接続を遅らせるかどうかを指定します。可能な値は次のいずれかです。

AP_YES

CS/AIX はダウンストリーム LU とホスト LU との接続を遅らせます。シミュレートされたログオン画面が、ダウンストリーム LU に送信されます。

AP_NO

CS/AIX はダウンストリーム LU とホスト LU との接続を遅らせません。

ダウンストリーム LU が、ホストの代わりに、CS/AIX プライマリー RUI アプリケーションと通信するのに使用される場合、このフィールドは無視されます。

host_lu

ダウンストリーム LU が使用するホスト LU またはホスト LU プールの名前。この名前は、8 バイトのタイプ A の文字ストリングです。

ダウンストリーム LU が、ホストの代わりに、CS/AIX プライマリー RUI アプリケーションと通信するのに使用される場合は、このフィールドを EBCDIC でストリング #PRIRUI# に設定します。

戻りパラメーター: セッション起動の成功時

verb が正常に終了すると、CS/AIX により次のパラメーターが戻ります。

primary_rc
AP_OK

戻りパラメーター: パラメーターの検査

パラメーター・エラーのため verb の実行が失敗すると、CS/AIX により次のパラメーターが戻ります。

primary_rc
AP_PARAMETER_CHECK

secondary_rc

可能な値は次のいずれかです。

AP_INVALID_TEMPLATE_NAME
template_name パラメーターで指定した名前は無効です。

AP_INVALID_NAU_ADDRESS
min_nau パラメーターまたは *max_nau* パラメーターが、有効ではありませんでした。

AP_INVALID_NAU_RANGE
min_nau または *max_nau* パラメーターで指定したアドレスは有効範囲内にありません。

AP_CLASHING_NAU_RANGE
dslu_template サブレコードの *min_nau* パラメーターから *max_nau* パラメーターで指定したアドレスの範囲が、*template_name* パラメーターで指定したテンプレートの別の *dslu_template* サブレコードで指定した範囲と競合しています。

AP_INVALID_NUM_DSPU_TEMPLATES
num_of_dslu_templates パラメーターに指定した値が、有効な範囲内にありませんでした。

AP_INVALID_ALLOW_TIMEOUT
allow_timeout パラメーターに指定した値が、有効ではありませんでした。

AP_INVALID_DELAYED_LOGON
max_ifrm_rcvd パラメーターに指定した値が、有効ではありませんでした。

AP_INVALID_MODIFY_TEMPLATE
modify_template パラメーターに指定した値が、有効ではありませんでした。

679 ページの『付録 B 共通戻りコード』に、すべての NOF verb に共通し、AP_PARAMETER_CHECK に関連した上記以外の 2 次戻りコードのリストを示します。

戻りパラメーター: 状態の検査

状態エラーのため verb の実行が失敗すると、CS/AIX により次のパラメーターが戻ります。

primary_rc
AP_STATE_CHECK

secondary_rc

可能な値は次のいずれかです。

AP_INVALID_HOST_LU_NAME
指定された *host_lu_name* パラメーター値は無効です。

DEFINE_FOCAL_POINT

679 ページの『付録 B 共通戻りコード』に、すべての NOF verb に共通し、AP_STATE_CHECK に関連した上記以外の 2 次戻りコードのリストを示します。

戻りパラメーター: サポートされていない機能

ローカル・ノードの構成がこの verb をサポートしていなかったために、この verb が正常に実行されなかった場合、CS/AIX は次のパラメーターを戻します。

primary_rc

AP_FUNCTION_NOT_SUPPORTED

ローカル・ノードは SNA ゲートウェイをサポートしていません。これは、DEFINE_NODE verb の *pu_conc_support* パラメーターによって定義されます。

戻りパラメーター: その他の場合

679 ページの『付録 B 共通戻りコード』に、すべての NOF verb に共通した上記以外の 1 次戻りコードおよび 2 次戻りコードの組み合わせのリストを示します。

DEFINE_FOCAL_POINT

DEFINE_FOCAL_POINT verb は、特定の Management Services カテゴリーのフォーカル・ポイントを指定します。新しいフォーカル・ポイントを指定した場合、CS/AIX は MS_CAPABILITIES 要求を送信することにより、指定されたフォーカル・ポイントと暗黙の 1 次フォーカル・ポイントの関係を確立しようとします。

VCB 構造体

```
typedef struct define_focal_point
{
    AP_UINT16          opcode;                /* verb operation code          */
    unsigned char     reserv2;                /* reserved                      */
    unsigned char     format;                /* reserved                      */
    AP_UINT16          primary_rc;           /* primary return code          */
    AP_UINT32          secondary_rc;        /* secondary return code        */
    unsigned char     reserved;             /* reserved                      */
    unsigned char     ms_category[8];       /* management services category */
    unsigned char     fp_fqcp_name[17];     /* Fully qualified focal        */
                                                    /* point cp                      */
    name               */
    unsigned char     ms_appl_name[8];       /* Focal point application name */
    unsigned char     description[32];      /* resource description         */
    unsigned char     reserv1[16];          /* reserved                      */
    unsigned char     backup;               /* is focal point a backup      */
    unsigned char     reserv3[16];          /* reserved                      */
} DEFINE_FOCAL_POINT;
```

指定パラメーター

アプリケーションが提供するパラメーターを次に示します。

opcode

AP_DEFINE_FOCAL_POINT

ms_category

管理サービス・カテゴリー。これは、「Systems Network Architecture: Management Services Reference」(『参考文献』を参照)の『MS Discipline-Specific Application Programs』の表にあるカテゴリー名の 1 つ (EBCDIC スペース (0x40) を入れたもの) か、またはユーザー定義のカテゴリーのどちらかです。ユーザー定義カテゴリー名は、8 バイトからなるタイプ 1134 の EBCDIC スtring で、必要に応じて EBCDIC のスペース (0x40) を入れます。

fp_fqcp_name

フォーカル・ポイントの完全修飾制御点名。この名前は、右側に EBCDIC のスペースを入れた 17 バイトの EBCDIC スtring です。この名前は、最大 8 文字の A スtring 文字からなるネットワーク

ID、EBCDIC ドット (ピリオド) 文字、および最大 8 文字の A ストリング文字からなるネットワーク名で構成されます。

ms_appl_name

フォーカル・ポイント・アプリケーション名。これは、通常、タイプ 1134 の文字を使用した EBCDIC ストリングです。または、「*Systems Network Architecture: Management Services Reference*」(『参考文献』を参照) で指定された MS Discipline-Specific Application Program の 1 つである場合もあります。このストリングは、長さが 8 文字でなければならず、必要に応じて EBCDIC のスペース文字 (0x40) を右側に入れます。

description

フォーカル・ポイントを記述したヌルで終了するテキスト・ストリング (0 から 31 文字のあとにヌル文字を続けたストリング)。このストリングは情報用に使用されるのみです。このストリングはノードの構成ファイル内に保管され、QUERY_FOCAL_POINT verb で戻されますが、CS/AIX では他の用途に使用されません。

backup

指定したアプリケーションが、このカテゴリーのメイン・フォーカル・ポイントであるか、バックアップ・フォーカル・ポイントであることを示します。可能な値は次のいずれかです。

AP_YES

バックアップ・フォーカル・ポイント (メイン・フォーカル・ポイントが使用できない場合にのみ使用されます)。

AP_NO

メイン・フォーカル・ポイント。

戻りパラメーター: セッション起動の成功時

verb が正常に終了すると、CS/AIX により次のパラメーターが戻ります。

primary_rc

AP_OK

フォーカル・ポイントは、要求どおりに定義されています。

戻りパラメーター: パラメーターの検査

パラメーター・エラーのため verb の実行が失敗すると、CS/AIX により次のパラメーターが戻ります。

primary_rc

AP_PARAMETER_CHECK

secondary_rc

可能な値は次のいずれかです。

AP_INVALID_CATEGORY_NAME

指定したカテゴリー名に、有効でない文字が入っていました。

AP_INVALID_FP_NAME

完全修飾名またはアプリケーション名が有効ではありませんでした。

679 ページの『付録 B 共通戻りコード』に、すべての NOF verb に共通し、AP_PARAMETER_CHECK に関連した上記以外の 2 次戻りコードのリストを示します。

戻りパラメーター: サポートされていない機能

ローカル・ノードの構成がこの verb をサポートしていなかったために、この verb が正常に実行されなかった場合、CS/AIX は次のパラメーターを戻します。

primary_rc

AP_FUNCTION_NOT_SUPPORTED

ローカル・ノードは MS ネットワーク管理機能をサポートしていません。これは、DEFINE_NODE verb の *mds_supported* パラメーターによって定義されます。

戻りパラメーター: 置き換え時

この verb の直後に別のフォーカル・ポイントを指定する別の verb が続いていたために、この verb が正常に実行されなかった場合、CS/AIX は次のパラメーターを戻します。

primary_rc

AP_REPLACED

この verb が未処理の間に、同じノードに対して再度 DEFINE_FOCAL_POINT が発行され、同じ MS カテゴリに異なるフォーカル・ポイントが指定されました。この verb は中止されました。ノードは 2 回目の verb で指定されたフォーカル・ポイントに接続を試みます。

戻りパラメーター: 失敗時

フォーカル・ポイントの関係を確立できないために verb が正常に実行されなかった場合、CS/AIX は次のパラメーターを戻します。

primary_rc

AP_UNSUCCESSFUL

secondary_rc

可能な値は次のいずれかです。

AP_IMPLICIT_REQUEST_REJECTED

指定したフォーカル・ポイントは要求をリジェクトしました。

AP_IMPLICIT_REQUEST_FAILED

指定した制御点またはアプリケーションを検出できないため、ノードは、指定したフォーカル・ポイントに要求を送信することができません。

戻りパラメーター: その他の場合

679 ページの『付録 B 共通戻りコード』に、すべての NOF verb に共通した上記以外の 1 次戻りコードおよび 2 次戻りコードの組み合わせのリストを示します。

DEFINE_INTERNAL_PU

DEFINE_INTERNAL_PU verb は、ローカル・ノード上に DLUR からサービスを受ける PU を定義します。(DLUR または SNA ゲートウェイからサービスを受ける ダウンストリーム PU を定義する場合、またはホストへ直接接続するローカル PU を定義する場合は、DEFINE_INTERNAL_PU でなく DEFINE_LS を使用してください。)

VCB 構造体

```
typedef struct define_internal_pu
{
    AP_UINT16      opcode;                /* verb operation code      */
    unsigned char  reserv2;               /* reserved                  */
    unsigned char  format;               /* reserved                  */
    AP_UINT16      primary_rc;           /* primary return code      */
    AP_UINT32      secondary_rc;        /* secondary return code    */
    unsigned char  pu_name[8];          /* internal PU name        */
    INTERNAL_PU_DEF_DATA def_data;      /* defined data             */
} DEFINE_INTERNAL_PU;
```

```
typedef struct internal_pu_def_data
{
    unsigned char  description[32];      /* resource description     */
    unsigned char  initially_active;    /* is PU initially active? */
    unsigned char  reserv1[15];        /* reserved                  */
    unsigned char  dlus_name[17];      /* DLUS name                */
    unsigned char  bkup_dlus_name[17]; /* backup DLUS name        */
    unsigned char  pu_id[4];          /* PU identifier            */
    AP_UINT16      dlus_retry_timeout; /* DLUS retry timeout      */
    AP_UINT16      dlus_retry_limit;  /* DLUS retry limit        */
    unsigned char  conventional_lu_compression; /* compression for LU 0-3? */
    unsigned char  conventional_lu_cryptography; /* reserved                 */
}
```

```

unsigned char    pu_can_send_dddlu_offline; /* does the PU send NMVT */
/* (power off) to host? */
unsigned char    reserv2[1];                /* reserved */
} INTERNAL_PU_DEF_DATA;

```

指定パラメーター

アプリケーションが提供するパラメーターを次に示します。

opcode

AP_DEFINE_INTERNAL_PU

pu_name

定義する内部 PU の名前。これは (英字で始まる) タイプ A の EBCDIC スtring で、右側に EBCDIC のスペースを入れます。

この名前は、ホストで構成されている PU 名と一致する必要があります (CS/AIX は PU 名および PU ID をホストに送信して、PU を識別します。ホストは通常、PU 名によって PU を識別し、一致する PU 名が見つからない場合は、PU ID によって PU を識別します。)

def_data.description

内部 PU を記述したヌルで終了するテキスト・String (0 から 31 文字のあとにヌル文字を続けた String)。この String は情報用に使用されるのみです。この String はノードの構成ファイル内に保管され、QUERY_DLUR_PU verb および QUERY_PU verb で戻されますが、CS/AIX では他の用途に使用されません。

def_data.initially_active

ノードが開始されるとこの内部 PU が自動的に開始されるかどうかを指定します。可能な値は次のいずれかです。

AP_YES

ノードが開始されると、この PU は自動的に開始されます。

AP_NO

PU は自動的に起動しません。手動で起動させる必要があります。

def_data.dlus_name

DLUR が SSCP-PU のアクティブ化を開始するときに使用する DLUS ノードの名前。この名前は、右側に EBCDIC のスペースを入れた 17 バイトの EBCDIC String です。この名前は、最大 8 文字の A String 文字からなるネットワーク ID、EBCDIC ドット (ピリオド) 文字、および最大 8 文字の A String 文字からなるネットワーク名で構成されます。

DLUR がグローバル・デフォルト DLUS を使用することを示すには、このパラメーターの 17 桁の 2 進ゼロに設定します。その場合は、DEFINE_DLUR_DEFAULTS を使用してグローバル・デフォルト DLUS も定義しなければなりません。

def_data.bkup_dlus_name

この PU のバックアップ DLUS として機能する DLUS ノードの名前。この名前は、右側に EBCDIC のスペースを入れた 17 バイトの EBCDIC String です。この名前は、最大 8 文字の A String 文字からなるネットワーク ID、EBCDIC ドット (ピリオド) 文字、および最大 8 文字の A String 文字からなるネットワーク名で構成されます。

DLUR がグローバル・バックアップ・デフォルト DLUS を使用することを示すには、このパラメーターの 17 桁の 2 進ゼロに設定します。その場合は、DEFINE_DLUR_DEFAULTS を使用してグローバル・バックアップ・デフォルト DLUS も定義しなければなりません。

def_data.pu_id

PU ID。これは 4 バイトの 16 進数 String で、ブロック番号 (3 桁の 16 進数字) とノード番号 (5 桁の 16 進数字) で構成されます。この PU ID は、ホスト側で構成された *pu_id* に一致する必要があります (CS/AIX は PU 名および PU ID をホストに送信して、PU を識別します。ホストは通常、PU 名によって PU を識別し、一致する PU 名が見つからない場合は、PU ID によって PU を識別します。)

def_data.dlus_retry_timeout

DLUS へ接続するための再活動化タイマー。CS/AIX が DLUS との接続に失敗した場合は、このパラメーターが再試行の時間間隔を秒単位で指定します。1 回目の試行と 2 回目の試行の間隔は常に 1 秒です。

>0x0001 から 0xFFFF の範囲内で値を指定します。ゼロを指定した場合は、DEFINE_DLUR_DEFAULTS verb で指定したデフォルト値が使用されます。

def_data.dlus_retry_limit

DLUS への接続の再試行カウント。このパラメーターは、CS/AIX が DLUS への最初の接続の試みに失敗した場合に再試行する回数を指定します。

0x0001 から 0xFFFE の範囲で値を指定するか、CS/AIX が DLUS に接続するまで無限に再試行することを示す 0xFFFF を指定してください。

def_data.conventional_lu_compression

この PU を使用する LU 0 から 3 のセッションでデータ圧縮が要求されるかどうかを指定します。

可能な値は次のいずれかです。

AP_YES

データ圧縮は、ホストが要求した場合にこの PU を使用する LU 0 から 3 のセッションに対して使用されます。

AP_NO

データ圧縮は、この PU を使用する LU 0 から 3 のセッションに対して使用されません。

def_data.pu_can_send_dddllu_offline

ローカル PU がホストに NMVT (電源オフ) メッセージを送信する必要があるかどうかを指定します。ホスト・システムが DDDL (従属 LU 動的定義) をサポートしている場合、CS/AIX は、動的に定義された LU を使用し終わったときに、ホストに NMVT (電源オフ) を送信します。これによって、ホストは、定義が不要になった際にその定義を除去することによって、リソースを節約することができます。

可能な値は次のいずれかです。

AP_YES

ローカル PU は、ホストに NMVT (電源オフ) メッセージを送信します。

AP_NO

ローカル PU は、ホストに NMVT (電源オフ) メッセージを送信しません。

ホストが DDDL はサポートしていても NMVT (電源オフ) メッセージをサポートしていない場合、このパラメーターは AP_NO に設定しなければなりません。

戻りパラメーター: セッション起動の成功時

verb が正常に終了すると、CS/AIX により次のパラメーターが戻ります。

primary_rc
AP_OK

戻りパラメーター: パラメーターの検査

パラメーター・エラーのため verb の実行が失敗すると、CS/AIX により次のパラメーターが戻ります。

primary_rc
AP_PARAMETER_CHECK

secondary_rc
可能な値は次のいずれかです。

AP_INVALID_PU_NAME

pu_name パラメーターに無効な文字が含まれています。

AP_INVALID_PU_ID

pu_id パラメーターに無効な文字が含まれています。

AP_INVALID_DLUS_NAME

dlus_name パラメーターに無効または正しくない形式の文字が含まれています。

AP_INVALID_BKUP_DLUS_NAME

bkup_dlus_name パラメーターに無効または正しくない形式の文字が含まれています。

戻りパラメーター: 状態の検査

状態エラーのため *verb* の実行が失敗すると、CS/AIX により次のパラメーターが戻ります。

primary_rc

AP_STATE_CHECK

secondary_rc**AP_PU_ALREADY_DEFINED**

指定した名前の PU は、すでに定義されています。

戻りパラメーター: サポートされていない機能

ノードの構成がこの *verb* をサポートしていなかったために、この *verb* が実行されなかった場合、CS/AIX により次のパラメーターが戻されます。

primary_rc**AP_FUNCTION_NOT_SUPPORTED**

ノードは DLUR をサポートしていません。これは、DEFINE_NODE *verb* の *dlur_support* パラメーターによって定義されます。

戻りパラメーター: その他の場合

679 ページの『付録 B 共通戻りコード』に、すべての NOF *verb* に共通した上記以外の 1 次戻りコードおよび 2 次戻りコードの組み合わせのリストを示します。

DEFINE_LOCAL_LU

DEFINE_LOCAL_LU *verb* は、新しいローカル LU を定義します。この *verb* は、接続ルーティング・データ、*disable* パラメーター、既存 LU (またはローカル・ノードの制御点に関連したデフォルト LU) の説明を変更するために使用することもできますが、それ以外のパラメーターを変更することはできません。既存の LU を変更する場合、他のパラメーターは現在定義されている値に設定しなければなりません。

VCB 構造体

```
typedef struct define_local_lu
{
    AP_UINT16      opcode;                /* verb operation code      */
    unsigned char  reserv2;              /* reserved                  */
    unsigned char  format;              /* reserved                  */
    AP_UINT16      primary_rc;          /* primary return code      */
    AP_UINT32      secondary_rc;       /* secondary return code    */
    unsigned char  lu_name[8];         /* local LU name            */
    LOCAL_LU_DEF_DATA def_data;       /* defined data             */
} DEFINE_LOCAL_LU;

typedef struct local_lu_def_data
{
    unsigned char  description[32];     /* resource description      */
    unsigned char  reserv1;            /* reserved                  */
    unsigned char  security_list_name[14]; /* security access list name */
    unsigned char  reserv3;            /* reserved                  */
    unsigned char  lu_alias[8];        /* local LU alias           */
    unsigned char  nau_address;        /* NAU address              */
    unsigned char  syncpt_support;     /* is Syncpoint supported?  */
    AP_UINT16      lu_session_limit;   /* LU session limit         */
    unsigned char  default_pool;       /* is LU in the pool of default */
} LOCAL_LU_DEF_DATA;

LUUs? */ /*
```

DEFINE_LOCAL_LU

```
    unsigned char    reserv2;          /* reserved */
    unsigned char    pu_name[8];      /* PU name */
    unsigned char    lu_attributes;   /* LU attributes */
    unsigned char    sscp_id[6];      /* SSCP ID */
    unsigned char    disable;         /* disable or enable local LU */
    ROUTING_DATA     attach_routing_data; /* routing data for incoming */
                                                    /*
attaches
    unsigned char    reserv6;          /* reserved */
    unsigned char    reserv4[7];      /* reserved */
    unsigned char    reserv5[16];     /* reserved */
} LOCAL_LU_DEF_DATA;

typedef struct routing_data
{
    unsigned char    sys_name[128];    /* Name of target system for TP */
    AP_INT32         timeout;          /* timeout value in seconds */
    unsigned char    back_level;       /* reserved */
    unsigned char    reserved[59];     /* reserved */
} ROUTING_DATA;
```

指定パラメーター

アプリケーションが提供するパラメーターを次に示します。

opcode

AP_DEFINE_LOCAL_LU

lu_name

ローカル LU の名前。これは 8 バイトからなる (英字で始まる) タイプ A の EBCDIC スtring で、右側に EBCDIC のスペースを入れます。他のいずれのローカル LU 名、またはいずれのパートナー LU の完全修飾パートナー LU 名とも一致してはなりません。

ローカル・ノードの制御点に関連したデフォルト LU の接続ルーティング・データまたは記述を変更するには、このパラメーターを 8 桁の 2 進ゼロに設定します。

def_data.description

ローカル LU を記述したヌルで終了するテキスト・String (0 から 31 文字のあとにヌル文字を続けた String)。この String は情報用に使用するのみです。この String はノードの構成ファイル内に保管され、QUERY_LOCAL_LU verb で戻されますが、CS/AIX では他の用途に使用されません。

def_data.security_list_name

このローカル LU が使用するセキュリティ・アクセス・リスト (DEFINE_SECURITY_ACCESS_LIST verb を使用して定義されたもの) の名前。このパラメーターは、指定リストに指定されているユーザーのみが LU を使用できるように制限します。すべてのユーザーが LU を使用できるように指定するには、このパラメーターを 14 桁の 2 進ゼロに設定します。

def_data.lu_alias

ローカル LU の別名。これは 8 バイトの ASCII String で、ローカル・システム上で表示可能な文字を使用し、必要に応じて 8 バイトになるように右側にスペースを入れます。

def_data.nau_address

LU のネットワーク・アクセス可能装置アドレス。LU が独立 LU であればゼロを指定し、従属 LU であれば 1 から 255 の範囲でアドレスを指定します。

def_data.syncpt_support

LU が同期点機能をサポートするかどうかを指定します。これは、標準 CS/AIX 製品のほかに同期点管理プログラム (SPM) と会話保護リソース管理プログラム (C-PRM) がある場合にのみ AP_YES に設定してください。可能な値は次のいずれかです。

AP_YES

同期点がサポートされます。

AP_NO

同期点はサポートされません。

def_data.lu_session_limit

LU でサポートされているセッションの最大総数 (モード間)。

従属 LU の場合、これは 1 に設定しなければなりません。独立 LU の場合は、無制限を示すゼロを指定するか、1 から 65,535 の範囲で値を指定します。明示的な限度を指定する場合は、以下の点に注意してください。

- LU が並列セッション・リモート LU と通信する場合、セッション限度には CNOS 折衝に十分なセッション数が含まれていなければなりません。安全な最小値は 3 で、パートナー LU ごとに 2 つのセッションを追加します。
- LU セッション限度は、LU が使用するすべてのモードのセッション限度の合計以上である必要がある。

def_data.default_pool

LU がデフォルトの従属 LU のプールに存在するかどうかを指定します。詳しくは、[103 ページの『デフォルト LU』](#)を参照してください。可能な値は次のいずれかです。

AP_YES

LU はデフォルトの LU のプールに存在し、LU 名を指定しないアプリケーションで 使用することができます。

AP_NO

LU はプールに存在しません。

LU が独立 LU の場合、このパラメーターは予約済みです。

def_data.pu_name

この LU が使用する PU の、DEFINE_LS verb で指定した名前。このフィールドは従属 LU のみが使用し、独立 LU の場合は 8 桁の 2 進ゼロに設定します。名前は 8 バイトからなる (英字で始まる) タイプ A の EBCDIC スtring で、必要に応じて右側に EBCDIC のスペースを入れます。

def_data.lu_attributes

LU に関する追加情報を識別します。可能な値は次のいずれかです。

AP_NONE

追加情報は識別されません。

AP_DISABLE_PWSUB

ローカル LU のパスワード置換サポートを使用不可にします。パスワード置換とは、パスワードが、平文として送信されるのではなく、ローカル LU とリモート LU の間で伝送を行う前に暗号化されることを意味します。通常 CS/AIX は、リモート・システムがパスワード置換をサポートしている場合は、パスワード置換を使用します。

この値は、パスワード置換を正常にインプリメントしない一部のリモート・システムと通信するための予備手段として提供されています。このオプションを使用する場合は、パスワードが平文で送受信されることに注意してください (セキュリティー・リスクを伴う可能性があります)。このオプションは、リモート・システムにおけるパスワード置換のインプリメンテーションに関して問題がある場合以外は設定しないでください。

def_data.sscp_id

この LU の活動化を許可された SSCP の ID を指定します。この ID は、6 バイトのバイナリー・String です。このパラメーターは、従属 LU でのみ使用され、LU が独立 LU であるか、または LU が任意の SSCP によって活動化可能な場合は、すべて 2 進ゼロに設定されます。

def_data.disable

ローカル LU を使用不可にするか、または使用可能にするかを指定します。このフィールドは従属 LU6.2 LU でのみ使用され、それ以外の場合は予約済みとなります。可能な値は次のいずれかです。

AP_YES

ローカル LU を使用不可にします。

AP_NO

ローカル LU を使用可能にします。

def_data.attach_routing_data.sys_name

このローカル LU に着信する着呼割り振り要求 (APPC または CPI-C 会話を開始するためのパートナー TP からの要求) のターゲット・コンピューターのシステム名。

ターゲット TP がブロードキャスト待機 TP である場合 (つまり、着呼割り振り要求を経路指定できるように、サーバーに開始時点の位置が通知される)、またはこの LU を所有するノードと同じ CS/AIX サーバー上で実行されている場合は、このパラメーターを 2 進ゼロに設定してください。それ以外の場合は、TP が実行されるコンピューターの名前に設定してください。

この名前は別名か、または完全修飾名のいずれかにする必要があります。IP アドレスは指定できません。システム名に . (ピリオド) キャラクターが含まれる場合、CS/AIX は、それが完全修飾名であることを想定します。そうでない場合、システム名を判別するために、DNS ルックアップを実行します。

def_data.attach_routing_data.timeout

動的ロード要求のタイムアウト値。呼び出された TP がこの時間内に Receive_Allocate verb (APPC)、Accept_Conversation または Accept_Incoming (CPI-C) を発行しなかった場合、要求はタイムアウトになります。秒単位でタイムアウト値を指定するか、タイムアウトがない (ダイナミック・ロード要求を無限に待つ) ことを示す -1 を指定します。

戻りパラメーター: セッション起動の成功時

verb が正常に終了すると、CS/AIX により次のパラメーターが戻ります。

primary_rc
AP_OK

戻りパラメーター: パラメーターの検査

パラメーター・エラーのため verb の実行が失敗すると、CS/AIX により次のパラメーターが戻ります。

primary_rc
AP_PARAMETER_CHECK

secondary_rc
可能な値は次のいずれかです。

AP_INVALID_DISABLE
disable パラメーターが、有効な値に設定されていません。

AP_INVALID_LU_NAME
指定された LU 名に無効な文字が含まれています。

AP_INVALID_NAU_ADDRESS
提供された NAU (ネットワーク・アドレス可能装置) アドレスは有効範囲内にありません。

AP_INVALID_SESSION_LIMIT
指定したセッション限度が、有効な範囲内にありませんでした。

AP_INVALID_TIMEOUT
指定したタイムアウト値が、有効な範囲内にありませんでした。

679 ページの『付録 B 共通戻りコード』に、すべての NOF verb に共通し、AP_PARAMETER_CHECK に関連した上記以外の 2 次戻りコード のリストを示します。

戻りパラメーター: 状態の検査

状態エラーのため verb の実行が失敗すると、CS/AIX により次のパラメーターが戻ります。

primary_rc
AP_STATE_CHECK

secondary_rc
可能な値は次のいずれかです。

AP_INVALID_LU_NAME
lu_name または *lu_alias* パラメーターに 無効な文字が含まれているか、LU 名がパートナー LU の完全修飾名と一致しています。

AP_LU_ALREADY_DEFINED

この名前の LU は、すでに定義済みです。接続ルーティング・データを除き、この verb を使用して既存の LU のどのパラメーターも変更することはできません。

AP_PU_NOT_DEFINED

pu_name パラメーターは、定義済みの PU 名と一致しません。

AP_SECURITY_LIST_NOT_DEFINED

security_list_name パラメーターは、定義済みのセキュリティー・アクセス・リスト名と一致しません。

AP_LU_ALIAS_ALREADY_USED

この別名の LU は、すでに定義済みです。接続ルーティング・データを除き、この verb を使用して既存の LU のどのパラメーターも変更することはできません。

679 ページの『付録 B 共通戻りコード』に、すべての NOF verb に共通し、AP_STATE_CHECK に関連した上記以外の 2 次戻りコードのリストを示します。

戻りパラメーター: その他の場合

679 ページの『付録 B 共通戻りコード』に、すべての NOF verb に共通した上記以外の 1 次戻りコードおよび 2 次戻りコードの組み合わせのリストを示します。

デフォルト LU

アプリケーションが会話の開始時に LU 名を明示的に指定しなくても、ローカル LU の構成をセットアップすることができます。ノードは、アプリケーションの使用に適したデフォルト LU を選択します。これを実行する方法は、次のようにアプリケーションが 従属 LU と独立 LU のどちらを必要とするかによって異なります。この機能を従属 LU と独立 LU の両方に提供することはできません。

- アプリケーションが従属 LU を必要とする場合は、1 つ以上の 従属 LU についての DEFINE_LOCAL_LU で *default_pool* パラメーターを使用し、それらの LU をデフォルト LU として使用できることを指定します。アプリケーションでローカル LU 名を指定せずに会話を開始しようとした場合、CS/AIX はデフォルト LU として定義された LU のプールから 未使用の LU を選択します。
- 複数のノード上の LU をデフォルト LU として定義できます。デフォルト LU を要求するアプリケーションを、それらの LU のうち、使用可能な LU に割り当てることができます。その LU がアプリケーションと同じコンピューター上になくても構いません。ただし、アプリケーションのパートナー LU を定義する場合、それらの LU を、デフォルト LU が定義されたすべてのノード上で定義しなければなりません (これにより、アプリケーションは デフォルトのローカル LU を使用して正しいパートナー LU に接続できます)。
- アプリケーションが独立 LU を必要とする場合は、*default_pool* パラメーターを使用してローカル LU をデフォルト LU として使用しないでください。その場合、デフォルト LU を要求するアプリケーションは、ローカル・ノードの CP へ関連付けられている LU (CS/AIX によって各ノードに対して自動的に定義された独立 LU) へ割り当てられます。

DEFINE_LS

DEFINE_LS は、新しいリンク・ステーション (LS) を定義するか、既存のリンク・ステーションを変更するために使用します。この verb を発行する前に、DEFINE_PORT verb を発行して、この LS が使用するポートを定義しておく必要があります。リンク固有のデータは、基本構造体に連結されます。

DEFINE_LS を使用して、既存の LS が使用するポートを変更することはできません。この verb で指定する *port_name* は、LS の以前の定義に一致しなければなりません。LS は、始動されていない場合にのみ変更できます。

VCB 構造体

```
typedef struct define_ls
{
    AP_UINT16      opcode;                /* verb operation code */
    unsigned char  reserv2;              /* reserved */
}
```

DEFINE_LS

```

unsigned char    format;                /* reserved */
AP_UINT16       primary_rc;            /* primary return code */
AP_UINT32       secondary_rc;         /* secondary return code */
unsigned char    ls_name[8];          /* name of link station */
LS_DEF_DATA     def_data;             /* LS defined data */
} DEFINE_LS;

typedef struct ls_def_data
{
    unsigned char    description[32];    /* resource description */
    unsigned char    initially_active;  /* is this LS initially active? */
    unsigned char    reserv2;          /* reserved */
    AP_UINT16       react_timer;       /* timer for retrying failed LS */
    AP_UINT16       react_timer_retry; /* retry count for failed LS */
    AP_UINT16       activation_count;  /* reserved */
    unsigned char    restart_on_normal_deact; /* restart the link on any
                                                    failure */
    unsigned char    reserv3[7];       /* reserved */
    unsigned char    port_name[8];     /* name of associated port */
    unsigned char    adj_cp_name[17];  /* adjacent CP name */
    unsigned char    adj_cp_type;     /* adjacent node type */
    LINK_ADDRESS    dest_address;      /* destination address */
    unsigned char    auto_act_supp;    /* auto-activate supported */
    unsigned char    tg_number;        /* pre-assigned TG number */
    unsigned char    limited_resource; /* limited resource */
    unsigned char    solicit_sscp_sessions; /* solicit SSCP sessions */
    unsigned char    pu_name[8];       /* Local PU name (reserved if
                                                    solicit_sscp_sessions is set
                                                    AP_NO)
    unsigned char    disable_remote_act; /* disable remote activation */
    unsigned char    dspu_services;    /* Services provided for
                                                    downstream PU
    unsigned char    dspu_name[8];     /* Downstream PU name (reserved
                                                    dspu_services is AP_NONE)
    unsigned char    dlus_name[17];    /* DLUS name if dspu_services
                                                    to AP_DLUR
    unsigned char    bkup_dlus_name[17]; /* Backup DLUS name if
                                                    dspu_services set to AP_DLUR
    unsigned char    hpr_supported;    /* does the link support HPR?
    unsigned char    hpr_link_lvl_error; /* does the link use link-level
                                                    recovery for HPR frms?
    AP_UINT16       link_deact_timer;  /* link deactivation timer
    unsigned char    reserv1;          /* reserved
    unsigned char    default_nn_server; /* default LS to NN server?
    unsigned char    ls_attributes[4]; /* LS attributes
    unsigned char    adj_node_id[4];   /* adjacent node ID
    unsigned char    local_node_id[4]; /* local node ID
    unsigned char    cp_cp_sess_support; /* CP-CP session support
    unsigned char    use_default_tg_chars; /* Use the default tg_chars
    TG_DEFINED_CHARS tg_chars;         /* TG characteristics
    AP_UINT16       target_pacing_count; /* target pacing count
    AP_UINT16       max_send_btu_size; /* maximum send BTU size
    unsigned char    ls_role;          /* link station role
    unsigned char    max_ifrm_rcvd;    /* no. before acknowledgement
    AP_UINT16       dlus_retry_timeout; /* seconds to recontact a DLUS
    AP_UINT16       dlus_retry_limit;  /* attempts to recontact a DLUS
    unsigned char    conventional_lu_compression; /* compression for LU 0-3?
    unsigned char    conventional_lu_cryptography; /* reserved
    unsigned char    reserv3a;         /* reserved
    unsigned char    retry_flags;      /* reserved
    AP_UINT16       max_activation_attempts; /* reserved
    AP_UINT16       activation_delay_timer; /* reserved
    unsigned char    branch_link_type; /* is link an up or down link
    unsigned char    adj_brnn_cp_support; /* adj CP allowed to be BrNN?
    unsigned char    mltg_pacing_algorithm; /* reserved
    unsigned char    reserv5;         /* reserved
    AP_UINT16       max_rcv_btu_size;  /* reserved
    unsigned char    tg_sharing_prohibited; /* reserved
    unsigned char    link_spec_data_format; /* reserved
    unsigned char    pu_can_send_dddlu_offline; /* does the PU send NMVT
                                                    (power off) to host?
    unsigned char    reserv4[13];     /* reserved

```

```

    AP_UINT16    link_spec_data_len;    /* length of link specific data */
} LS_DEF_DATA;

```

```

typedef struct tg_defined_chars
{
    unsigned char    effect_cap;        /* effective capacity          */
    unsigned char    reserve1[5];      /* reserved                    */
    unsigned char    connect_cost;     /* connection cost            */
    unsigned char    byte_cost;       /* byte cost                  */
    unsigned char    reserve2;        /* reserved                    */
    unsigned char    security;        /* security                   */
    unsigned char    prop_delay;      /* propagation delay          */
    unsigned char    modem_class;     /* reserved                    */
    unsigned char    user_def_parm_1; /* user-defined parameter 1   */
    unsigned char    user_def_parm_2; /* user-defined parameter 2   */
    unsigned char    user_def_parm_3; /* user-defined parameter 3   */
} TG_DEFINED_CHARS;

```

```

typedef struct link_address
{
    unsigned char    format;          /* type of link address       */
    unsigned char    reserve1;       /* reserved                    */
    AP_UINT16        length;         /* length                      */
    unsigned char    address[135];   /* address                     */
} LINK_ADDRESS;

```

SDLC の DLC 固有データ:

```

typedef struct sdl_link_spec_data
{
    V0_MUX_INFO    mux_info;          /* Streams config info        */
    AP_UINT16        reserve8;        /* reserved                    */
    AP_UINT16        reserve9;        /* reserved                    */
    AP_UINT32        contact_timer;   /* contact timer (fast poll,  */
                                          /*                               */
ms)                /*                               */
    AP_UINT16        contact_timer_retry; /* contact timer retry        */
    AP_UINT16        reserve1;       /* reserved                    */
    AP_UINT32        contact_timer2;  /* contact timer (slow poll,  */
                                          /*                               */
ms)                /*                               */
    AP_UINT16        contact_timer_retry2; /* contact timer 2 retry     */
    AP_UINT16        reserve2;       /* reserved                    */
    AP_UINT32        disc_timer;     /* disconnect timer (in ms)   */
    AP_UINT16        disc_timer_retry; /* disconnect timer retry    */
    AP_UINT16        reserve3;       /* reserved                    */
    AP_UINT32        nve_poll_timer; /* negative poll timer(fast poll) */
    AP_UINT16        nve_poll_timer_retry; /* negative poll timer retry */
    AP_UINT16        reserve4;       /* reserved                    */
    AP_UINT32        nve_poll_timer2; /* negative poll timer(slow poll) */
    AP_UINT16        nve_poll_timer_retry2; /* negative poll timer 2 retry */
    AP_UINT16        reserve5;       /* reserved                    */
    AP_UINT32        no_resp_timer;  /* No response timer (T1 timer) */
                                          /*                               */
ms)                /*                               */
    AP_UINT16        no_resp_timer_retry; /* No response timer retry   */
    AP_UINT16        reserve6;       /* reserved                    */
    AP_UINT32        rem_busy_timer; /* Remote busy timer (in ms)  */
    AP_UINT16        rem_busy_timer_retry; /* Remote busy timer retry  */
    unsigned char    re_tx_threshold; /* I-frame retransmission threshold */
    unsigned char    repoll_threshold; /* Poll retransmission threshold */
    AP_UINT32        rr_timer;       /* RR turnaround timer (in ms) */
    unsigned char    group_address;  /* reserved                    */
    unsigned char    poll_frame;     /* Poll frame to use when Primary */
                                          /*                               */
contact polling secondary */
DISC, SNRM, SNRME, TEST */
    AP_UINT16        poll_on_iframe;  /* Can LS send poll bit on   */
frame                /*                               */
    AP_UINT16        stub_spec_data_len; /* length of stub specific data */
    STUB_SPEC_DATA    stub_spec_data; /* stub specific data        */
} SDL_LINK_SPEC_DATA;
typedef struct stub_spec_data
{
    AP_INT32        mux_id;          /* reserved                    */
    unsigned char    opt1;          /* options flag 1             */

```

DEFINE_LS

```

unsigned char opt2; /* options flag 2 */
unsigned char pad[2]; /* reserved */
AP_UINT32 linesp; /* line speed in bps */
AP_UINT16 rcv_pool_size; /* initial number of buffers for */
pool /* rcv
*/
AP_UINT16 poll_wait; /* seconds between polling HMOD */
errors /* for
*/
AP_UINT16 hmod_data_len; /* length of dial data string */
unsigned char hmod_data[80]; /* dial data string */
char x21_sequence[255]; /* X21 selection sequence */
unsigned char x21_retry_count; /* X21 max call retries */
AP_UINT16 x21_retry_delay; /* X21 delay between retries */
AP_UINT16 v25_tx_delay; /* V25 pause before dialing */
unsigned char cdstl; /* Wait for RI before DTR */
unsigned char hex_hmod_data; /* reserved */
unsigned char reserve1[2]; /* reserved */
} STUB_SPEC_DATA;

```

QLLC の DLC 固有データ:

```

typedef struct vql_ls_spec_data
{
    V0_MUX_INFO mux_info; /* streams config info */
    AP_UINT16 reserve1; /* reserved */
    AP_UINT16 reserve2; /* reserved */
    unsigned char vc_type; /* Virtual Circuit type */
    unsigned char req_rev_charge; /* request reverse charge if */
    zero /* non-
    unsigned char loc_packet; /* loc->rem packet */
    2**locpacket /* size
    unsigned char rem_packet; /* rem->loc packet */
    2**rempacket /* size
    unsigned char loc_wsize; /* loc->rem window size */
    unsigned char rem_wsize; /* rem->loc window size */
    AP_UINT16 fac_len; /* reserved */
    unsigned char fac[128]; /* reserved */
    AP_UINT16 retry_limit; /* times to retry send QXID,QSM, */
    QDISC /*
    AP_UINT16 retry_timeout; /* timeout for each of above tries*/
    AP_UINT16 idle_timeout; /* timeout for no Q msgs during */
    init /*
    AP_UINT16 pvc_id; /* PVC logical channel identifier */
    AP_UINT16 sn_id_len; /* reserved */
    unsigned char sn_id[4]; /* reserved */
    AP_UINT16 cud_len; /* length of any call user data */
    send /* to
    unsigned char cud[128]; /* actual call user data */
    AP_UINT32 xtras; /* reserved */
    AP_UINT32 xtra_len; /* reserved */
    unsigned char rx_thruput_class; /* Max Rx speed of calling DTE */
    unsigned char tx_thruput_class; /* Max Tx speed of calling DTE */
    for these fields are: /* Values
0 - Default /*
0x07 - 1200 /*
0x08 - 2400 /*
0x09 - 4800 /*
0x0a - 9600 /*
0x0b - 19200 /*
0x0b - 48000 /*
    unsigned char cugo; /* Closed User Group (outgoing) */
    unsigned char cug; /* LS used by Closed User Group */
    AP_UINT16 cug_index; /* Index of CUG using this LS */
    AP_UINT16 nuid_length; /* Length of Network User ID */
    unsigned char nuid_data[109]; /* Network User ID */
}

```

```

    unsigned char  reserve3[2];           /* Reserved field          */
    unsigned char  rpoa_count;           /* Count of RPOA codes     */
    AP_UINT16      rpoa_ids[30];        /* Array of RPOA codes     */
} VQL_LS_SPEC_DATA;

```

トークンリング、イーサネットの DLC 固有データ:

```

typedef struct gdlc_ls_cfg
{
    V0_MUX_INFO    mux_info;           /* Streams config info     */
    AP_UINT16      reserve1;           /* reserved                 */
    AP_UINT16      reserve2;           /* reserved                 */
    AP_UINT16      xid_timeout;        /* XID timeout value       */
    AP_UINT16      xid_retry_limit;    /* XID retransmission limit */
    AP_UINT16      t1_timeout;         /* T1 timeout value        */
    AP_UINT16      t1_retry_limit;     /* I-frame retransmission limit */
    AP_UINT16      ack_time;           /* Acknowledgment timeout value */
    AP_UINT16      inact_time;         /* Inactivity timeout value */
    AP_UINT16      force_time;         /* Force halt time-out value */
    union
    {
        struct
        {
            AP_UINT16      pkt_prty;    /* reserved                 */
            AP_UINT16      dyna_wnd;    /* Dynamic window increment for */
        };
        transmit window *tr;
    };
    unsigned char  remote_name;        /* unique name of remote SAP */
} GDLC_LS_CFG;

typedef struct llc_link_spec_data
{
    V0_MUX_INFO    mux_info;           /* Streams config info     */
    AP_UINT16      reserve1;           /* reserved                 */
    AP_UINT16      reserve2;           /* reserved                 */
    AP_UINT16      length;             /* reserved                 */
    AP_UINT16      xid_timer;          /* XID timeout value in seconds */
    AP_UINT16      xid_timer_retry;    /* XID retry limit         */
    AP_UINT16      test_timer;         /* TEST timeout value in seconds */
    AP_UINT16      test_timer_retry;   /* TEST retry limit        */
    AP_UINT16      ack_timeout;        /* acknowledgment timeout in ms */
    AP_UINT16      p_bit_timeout;      /* POLL response timeout in ms */
    AP_UINT16      t2_timeout;         /* acknowledgment delay in ms */
    AP_UINT16      rej_timeout;        /* REJ response timeout in seconds */
    AP_UINT16      busy_state_timeout; /* remote busy timeout in seconds */
    AP_UINT16      idle_timeout;       /* idle RR interval in seconds */
    AP_UINT16      max_retry;          /* retry limit for any response */
} LLC_LINK_SPEC_DATA;

```

Enterprise Extender (HPR/IP) の DLC 固有データ:

```

typedef struct ipdlc_link_spec_data
{
    V0_MUX_INFO    mux_info;           /* streams information      */
    AP_UINT16      ack_timeout;        /* ACK timer for command frames */
    AP_UINT16      max_retry;          /* Retry limit for command frames */
    AP_UINT16      liveness_timeout;   /* Liveness timer          */
    unsigned char  short_hold_mode;    /* Run in short-hold mode   */
    unsigned char  remote_hostname[255]; /* Name of remote host to contact */
} IPDLC_LINK_SPEC_DATA;

```

すべての DLC タイプのデータ:

```

typedef struct v0_mux_info
{
    AP_UINT16      dlc_type;           /* DLC implementation type  */
    unsigned char  need_vrfy_fixup;    /* reserved                 */
    unsigned char  num_mux_ids;        /* reserved                 */
    AP_UINT32      card_type;          /* type of adapter card     */
    AP_UINT32      adapter_number;     /* DLC adapter number       */
    AP_UINT32      oem_data_length;    /* reserved                 */
    AP_INT32       mux_ids[5];         /* reserved                 */
} V0_MUX_INFO;

```

トークンリングまたはイーサネットの場合、link_address 構造体にある address パラメーターは次のように置換されます。

```
typedef struct tr_address
{
    unsigned char    mac_address[6];           /* MAC address          */
    unsigned char    lsap_address;           /* local SAP address    */
} TR_ADDRESS;
```

Enterprise Extender (HPR/IP) の場合、link_address 構造体にある address パラメーターは次のように置換されます。

```
typedef struct ip_address_info
{
    unsigned char    lsap;                   /* Local Service Access Point addr */
    unsigned char    version;               /* IPv4 or IPv6            */
    unsigned char    address[272];         /* reserved                */
} IP_ADDRESS_INFO;
```

指定パラメーター

アプリケーションが提供するパラメーターを次に示します。

opcode

AP_DEFINE_LS

ls_name

リンク・ステーションの名前。これは 8 バイトからなる ASCII スtring で、名前が 8 バイトに満たない場合は、右側にスペースを入れます。

def_data.description

LS を記述したヌルで終了するテキスト・String (0 から 31 文字のあとにヌル文字を続けた String)。この String は情報用に使用されるのみです。この String はノードの構成ファイル内に保管され、QUERY_LS、QUERY_PU、QUERY_DOWNSTREAM_PU の各 verb で戻されますが、CS/AIX では他の用途に使用されません。

def_data.initially_active

ノードが開始されるとこの LS が自動的に開始されるかどうかを指定します。可能な値は次のいずれかです。

AP_YES

ノードが開始されると、この LS は自動的に開始されます。

AP_NO

LS は自動的に始動しません。手動で始動させる必要があります。

LS が専用 SDLC リンクまたは QLLC PVC リンクである場合、このパラメーターを AP_YES に設定して、いつでも確実にリンクを使用できるようにしておくことをお勧めします。

def_data.react_timer

失敗した LS を再活動化するための再活動化タイマー。次の react_timer_retry パラメーターがゼロ以外の場合、このパラメーターは、障害が起きた LS のアクティブ化を CS/AIX が再試行するように指定するため、再試行の時間間隔を秒単位で指定します。LS で障害が起きた場合、または LS の再アクティブ化の試行が失敗した場合、CS/AIX は、指定した時間まで待機してからアクティブ化を再試行します。react_timer_retry がゼロの場合は、このパラメーターは無視されます。

def_data.react_timer_retry

失敗した LS の再活動化の再試行カウント。このパラメーターは、LS が使用中に失敗した (または、LS 開始の試行が失敗した) 場合に、CS/AIX が LS の再アクティブ化を試行するかどうかを指定するために使用されます。

CS/AIX に LS の再アクティブ化を試行させないことを示すためにゼロを指定するか、実行する再試行の回数を指定します。65,535 の値は、LS がアクティブ化されるまで CS/AIX が無制限に再試行することを示します。

CS/AIX は再試行から次の再試行までの間、上記の *react_timer* パラメーターで指定した時間まで待機します。LS の正常に再アクティブ化されないまま再試行カウントに達した場合、または CS/AIX がアクティブ化を再試行しているときに STOP_LS が発行された場合、再試行はそれ以上実行されず、LS に対して START_LS が発行されない限り、LS は非アクティブのままになります。

auto_act_supp パラメーターを AP_YES に設定した場合、再アクティブ化タイマーの各フィールドは無視されます。リンクに障害が起きた場合、CS/AIX はそのセッションを使用していたユーザー・アプリケーションがセッションの再起動を試行するまで、そのリンクの再アクティブ化を試行しません。

LS が専用 SDLC リンクまたは QLLC PVC リンクである場合、このパラメーターをゼロ以外の値に設定して、いつでも確実にリンクを使用できるようにしておくことをお勧めします。

def_data.restart_on_normal_deact

LS がリモート・システムで正常に非アクティブ化された場合に、CS/AIX が LS の再アクティブ化を試行するかどうかを指定します。可能な値は次のいずれかです。

AP_YES

リモート・システムが LS を正常に非アクティブ化した場合、CS/AIX は、障害のあった LS を再アクティブ化する場合と同じ再試行タイマー値およびカウント値 (上記の *react_timer* および *react_timer_retry* パラメーター) を使用して、LS の再アクティブ化を試行します。

AP_NO

リモート・システムが LS を正常に非アクティブ化した場合、CS/AIX は LS の再アクティブ化を試行しません。

LS が、(*def_data.adj_cp_type* パラメーターで指定した) ホスト・リンクである場合、あるいはノードの始動時に自動的に開始された (*initially_active* パラメーターを AP_YES に設定) 場合、このパラメーターは無視されます。リモート・システムが通常どおり LS を非アクティブ化されると、CS/AIX は常に再アクティブ化を試みます (*react_timer_retry* がゼロでない場合)。

def_data.port_name

このリンク・ステーションに関連したポートの名前。これは 8 バイトの ASCII ストリングで、名前が 8 バイトに満たない場合は、右側にスペースを入れます。この名前は、定義されているポートの名前に一致しなければなりません。

def_data.adj_cp_name

この LS の隣接 CP の完全修飾名。

次の *adj_cp_type* パラメーターを AP_NETWORK_NODE または AP_END_NODE に設定し、事前に割り当てられた TG 番号を使用する場合は、このパラメーターを隣接ノードで定義された CP 名に設定します。隣接ノードが XID 交換のときに CP 名を送信する場合、その CP 名はこの値と突き合わせて検査されます。

adj_cp_type を AP_BACK_LEVEL_LEN_NODE に設定した場合、CS/AIX は、この値を ID としてのみ使用します。この値には、このノードで定義されている他の CP 名に一致しないストリング (形式は次で説明します) に設定してください。

adj_cp_type をその他の値に設定した場合、または事前に割り当てられた TG 番号を使用しない場合、このパラメーターを指定する必要はありません。CS/AIX は CP 名が指定された場合にのみ CP 名を検査します。

この名前は 17 バイトの EBCDIC ストリングで、右側に EBCDIC スペースを入れます。この名前は、1 から 8 文字の A ストリング文字からなるネットワーク ID、EBCDIC ドット (ピリオド) 文字、および 1 から 8 文字の A ストリング文字からなるネットワーク名で構成されます。

def_data.adj_cp_type

隣接ノード・タイプ。

隣接ノードが APPN ノードであり、事前に割り当てられた TG 番号を使用しない場合、通常では、ノード・タイプが不明であることを示す AP_APPN_NODE に設定します。CS/AIX は、XID 交換のときにタイプを判別します。

事前に割り当てられた TG 番号が使用される場合は、ノード・タイプを明示的に指定する必要があります。事前に割り当てられた TG 番号が使用されない場合は、タイプを追加セキュリティー検査として指

定することもできます。その場合、CS/AIXは隣接ノードのノード・タイプがここで指定したタイプに一致しなければ、隣接ノードからの接続の試みを拒否します。次のいずれかの値を使用します。

AP_APPN_NODE

ノード・タイプが不明です。CS/AIXは、XID交換のときにタイプを判別します。

AP_END_NODE

エンド・ノード、またはローカル・ノードの全体像のエンド・ノードとして機能する分岐ネットワーク・ノード、または上位レベルLENノード(XID3にNetwork Name CVが含まれているノード)。

AP_NETWORK_NODE

ネットワーク・ノード、またはローカル・ノードの全体像のネットワーク・ノードとして機能する分岐ネットワーク・ノード。

隣接ノードがAPPNノードでない場合は、次のいずれかの値を使用します。これらの値はEnterprise Extenderリンクには無効であり、APPNノードに使用するものです。

AP_BACK_LEVEL_LEN_NODE

バックレベルLENノード(XID3にネットワーク名CVが含まれていないノード)。

AP_HOST_XID3

ホスト・ノード。CS/AIXはノードからのポーリングXIDに3 XID形式で応答します。

AP_HOST_XID0

ホスト・ノード。CS/AIXはノードからのポーリングXIDに0 XID形式で応答します。

AP_DSPU_XID

ダウンストリームPU。CS/AIXは、リンクのアクティブ化の一部としてXID交換を行います。*dspu_name* フィールドと *dspu_services* フィールドも設定する必要があります。

AP_DSPU_NOXID

ダウンストリームPU。CS/AIXはリンク・アクティブ化にXID交換を組み込みません。*dspu_name* フィールドと *dspu_services* フィールドも設定する必要があります。

このLS上で独立LU 6.2トラフィックを稼働させたい場合は、*adj_cp_type* パラメーターをAP_APPN_NODE、AP_END_NODE、AP_NETWORK_NODE、AP_BACK_LEVEL_LEN_NODEのいずれかに設定しなければなりません。

def_data.dest_address.format

指定したリンク・アドレスのタイプ。値は次のいずれかです。

AP_IP_ADDRESS_INFO

IPアドレス。Enterprise Extender (HPR/IP) リンクでこの値を指定します。

AP_UNSPECIFIED

未指定のアドレス・フォーマット。Enterprise Extender (HPR/IP) 以外のすべてのリンク・タイプでこの値を指定します。

def_data.dest_address.length

次のパラメーターで指定した宛先アドレス・フィールドの長さ。

Enterprise Extender (HPR/IP) の場合、このパラメーターと *dest_address.address* は予約済みです。代わりに、リンク固有データの *remote_hostname* パラメーターを使用してアドレスを指定します。

SDLCの場合:

def_data.dest_address.address

このLS上の2次ステーションのアドレス。

- このLSを所有しているポートが着呼にのみ使用される場合(DEFINE_PORTの*out_link_act_lim*がゼロの場合)、このパラメーターは予約済みです。
- このLSを所有するポートが交換1次ポートで、発呼に使用される場合(*port_type*がAP_SWITCHED、*ls_role*がAP_LS_PRI、DEFINE_PORTポート上の*out_link_act_lim*がゼロ以外の値の場合)は、このパラメーターは、2次ステーションで構成されたどのアドレスでも受け付けるように0xFFに設定するか、0x01から0xFEの範囲で1バイトの値に設定します(この値は2次ステーションで構成されている値に一致する必要があります)。

- 上記以外の場合、このパラメーターには、リンク・ステーションを識別する 1 バイト値を 0x01 から 0xFE の範囲で設定します。ポートが 1 次マルチドロップの場合 (DEFINE_PORT の *ls_role* が AP_LS_PRI で *tot_link_act_lim* が 1 より大きい場合)、このアドレスはポート上の LS ごとに異ならなければなりません。

QLLC の場合:

def_data.dest_address.address

この LS の宛先ノードのアドレス。このパラメーターは、SVC 発呼の場合のみ使用されます (リンク固有データの *vc_type* パラメーターと、DEFINE_PORT のリンクのアクティブ化制限パラメーターで定義されます)。着呼または PVC の場合このパラメーターは無視されます。

アドレスは 1 から 14 文字のストリングです。アドレスは X.25 (1980) フォーマットであり、それ以降のアドレス・フォーマットはサポートされていません。

トークンリング、イーサネットの場合:

def_data.dest_address.mac_address

隣接ノードの MAC アドレス。

非選択 listen LS (着呼専用を使用するが、従属 LU トラフィックをサポートする定義済み LU を持つもの) を定義する必要がある場合、このパラメーターをヌル・ストリングに設定します。LS を使用して、すべてのリモート・リンク・ステーションからの着呼を受信できます。ただし、発呼に対して LS を使用することはできません。独立 LU トラフィックの LS は必要に応じて動的にセットアップできるため、独立 LU トラフィックのみを使用する場合は、選択式でない listen LS を定義する必要はありません。

ローカル・ノードと隣接ノードが、ブリッジで接続した異なるタイプ (一方がトークンリングで、他方がイーサネット) の LAN 上にあるときは、ほとんどの場合、MAC アドレス内のバイトのビット順序を逆にする必要があります。詳しくは、[130 ページ](#)の『MAC アドレスのビット・オーダー』を参照してください。2 つのノードが同じ LAN にある場合、またはブリッジで接続された同じタイプの複数の LAN にある場合は、変更する必要はありません。

def_data.dest_address.isap_address

隣接ノードのローカル SAP アドレス。これは、0x02 の倍数でなくてはなりません。

Enterprise Extender (HPR/IP) の場合:

def_data.dest_address.ip_address_info.isap

Enterprise Extender の場合: ポートのローカル SAP アドレス。0x04 ~ 0xEC の範囲で 0x04 の倍数を指定してください。通常の値は 0x04 ですが、VTAM は一部の環境では 0x08 を使用できます。

同じ TCP/IP インターフェースで異なる LSAP アドレスを指定して複数のポートを使用する必要がある場合は、複数の Enterprise Extender DLC を作成する必要があります。そのために、それぞれの DLC には同じ *if_name* (ただし、異なる LSAP アドレス) を指定して、個別の Enterprise Extender ポートを作成します。

def_data.dest_address.ip_address_info.version

Enterprise Extender の場合: 以下のフィールドが IPv4 または IPv6 アドレスを表すかどうかを指定します。値は次のいずれかです。

IP_VERSION_4_HOSTNAME

address フィールドには、IPv4 アドレス、あるいは IPv4 アドレスに解決するホスト名または別名を指定します。

IP_VERSION_6_HOSTNAME

address フィールドには、IPv6 アドレス、あるいは IPv6 アドレスに解決するホスト名または別名を指定します。

すべてのリンク・タイプの場合:

def_data.auto_act_supp

セッションで必要となった場合にリンクを自動的に活動化できるかどうかを指定します。可能な値は次のいずれかです。

AP_YES

リンクは自動的に活動化できます。

AP_NO

リンクは自動的に活動化できません。

このパラメーターを AP_YES に設定した場合:

- 再活動化タイマーの各フィールドは無視されます。LS に障害が起きた場合、CS/AIX はそのセッションを使用していた 従属 LU アプリケーションがセッションの再起動を試みるまで、その LS の再アクティブ化を試みません。独立 LU が使用していた LS は、CS/AIX によって再アクティブ化されないため、手動で再始動しなければなりません。
- APPN ノードへのリンクである場合、LS には事前に割り当てられた TG 番号が定義されていなければならず(次のパラメーターを参照)、*cp_cp_sess_support* を AP_NO に設定する必要があります。
- ローカル・ノードまたは隣接ノードのどちらかがエンド・ノードの場合、LS は隣接ノードで自動アクティブ化が可能として定義されている必要もあります。

def_data.tg_number

事前に割り当てられた TG 番号。このパラメーターは、隣接ノードが APPN ノードの場合 (*adj_cp_type* が AP_NETWORK_NODE または AP_END_NODE の場合) のみ使用され、それ以外の場合は無視されます。

この TG 番号は、リンクが活動化されたときにリンクを表すために使用されます。ノードは、このリンクのアクティブ化のとき、隣接ノードからこれ以外の番号を受け入れません。隣接ノードが、事前に割り当てられた TG 番号を使用している場合は、同じ TG 番号が隣接リンク・ステーション上の隣接ノードによって定義されていなければなりません。

ローカル・ノードが LEN ノードである場合、または隣接ノードが LEN ノードでリンクを自動的に活動可能にしたい場合は、TG 番号を 1 に設定します。それ以外の場合は、1 から 20 の範囲の数値を指定するか、リンクのアクティブ化のときに TG 番号が事前に割り当てられず、折衝されることを示すゼロを指定します。

事前に割り当てられた TG 番号を定義する場合は、*adj_cp_name* パラメーターも定義しなければならず、*adj_cp_type* パラメーターを AP_END_NODE、AP_NETWORK_NODE のどちらかに設定しなければなりません。

def_data.limited_resource

リンクを使用するセッションがないとき、このリンク・ステーションを非アクティブ化するかどうかを指定します。非交換ポート上のリンク・ステーションは、限定リソースとして構成できません。可能な値は次のいずれかです。

AP_NO

リンクは限定リソースでないため、自動的に非アクティブ化されません。

AP_NO_SESSIONS

リンクは限定リソースであるため、それを使用するアクティブ・セッションがなくなると、自動的に非アクティブ化されます。

AP_INACTIVITY

リンクは限定リソースであり、このリンクを使用するアクティブ・セッションがなくなったとき、または *link_deact_timer* フィールドに指定した期間に、このリンク上にデータが流れなかった場合、このリンクは自動的に非アクティブ化されます。

- リンク間に活動状態の SSCP-PU セッションがない場合、ノードはリンクを即時に非活動化する。
- SSCP-PU セッションが活動状態であるが、指定時間内にトラフィックが流れなかった場合、ノードは REQDISCONT (通常) をホストに送信する。次に、ホストは、すべての LU および PU を非活動化します。非活動化時には、ローカル・ノードがリンクを非活動化します。ただし、ホストは、アクティブ PLU-SLU セッションで LU を非活動化することはできません。この場合、リンクはこれらのすべてのセッションが (例えば、ユーザー・ログアウトによって) 非活動化されるまで活動状態のままになります。この振る舞いは、DEFINE_NODE verb の *ptf* フィールドのオプションを使用して変更することができます。

このフィールドを AP_NO_SESSIONS に設定し、*cp_cp_sess_support* を AP_YES に設定することにより、限定リソース・リンク・ステーションを CP-CP セッション・サポート用に構成することもできま

す。その場合、このリンクを介して CP-CP セッションを起動すると、CS/AIX はこのリンクを限定リソースとして処理しません(したがって、このリンクを非アクティブ化しません)。

def_data.solicit_sscp_sessions

Enterprise Extender (HPR/IP) ポートの場合、このパラメーターは予約済みです。

SSCP およびローカル CP と従属 LU の間でセッションを開始するよう隣接ノードに要求するかどうかを指定します。このパラメーターは、隣接ノードが APPN ノードの場合 (*adj_cp_type* が AP_NETWORK_NODE または AP_END_NODE の場合) のみ使用され、それ以外の場合は無視されます。隣接ノードがホストの場合 (*adj_cp_type* が AP_HOST_XID3 または AP_HOST_XID0 の場合) は、CS/AIX は常に SSCP セッションの起動をホストに要求します。

可能な値は次のいずれかです。

AP_YES

SSCP セッションを開始するよう隣接ノードに要求します。

AP_NO

SSCP セッションを開始するよう隣接ノードに要求しません。

隣接ノードが APPN ノードで、*dspu_services* を AP_NONE 以外の値に設定した場合、このパラメーターは AP_NO に設定しなければなりません。

def_data.pu_name

Enterprise Extender (HPR/IP) ポートの場合、このパラメーターは予約済みです。

このリンクを使用するローカル PU の名前。このパラメーターは、*adj_cp_type* が AP_HOST_XID3 または AP_HOST_XID0 に設定されている場合、または *solicit_sscp_sessions* が AP_YES に設定されている場合にのみ使用され、それ以外の場合は無視されます。これは 8 バイトの英数字からなる (英字で始まる) タイプ A の EBCDIC スtring で、右側に EBCDIC のスペースを入れます。

def_data.disable_remote_act

リモート・ノードが LS を活動化できないようにするかどうかを指定します。可能な値は次のいずれかです。

AP_YES

LS は、ローカル・ノードのみからアクティブ化できます。LS をリモート・ノードがアクティブ化しようとした場合、CS/AIX はそのアクティブ化を拒否します。

AP_NO

LS はリモート・ノードによって活動化できます。

def_data.dspu_services

Enterprise Extender (HPR/IP) ポートの場合、このパラメーターは予約済みです。

ローカル・ノードがこのリンクを介してダウンストリーム PU に提供するサービスを指定します。このパラメーターは、隣接ノードがダウンストリーム PU であるか、*solicit_sscp_sessions* を AP_NO に設定した APPN ノードである場合にのみ使用され、それ以外の場合は予約済みです。可能な値は次のいずれかです。

AP_PU_CONCENTRATION

ローカル・ノードは、ダウンストリーム PU に対して SNA ゲートウェイを提供します。SNA ゲートウェイをサポートするようローカル・ノードを定義する必要があります。

AP_DLUR

ローカル・ノードは、ダウンストリーム PU に DLUR サービスを提供します。ローカル・ノードは、DLUR をサポートするように定義されていなければなりません。(エンド・ノードではサポートされていません。)

AP_NONE

ローカル・ノードは、ダウンストリーム PU に対してサービスを提供しません。

def_data.dspu_name

Enterprise Extender (HPR/IP) ポートの場合、このパラメーターは予約済みです。

ダウンストリーム PU の名前。名前は 8 バイトからなる (英字で始まる) タイプ A の EBCDIC スtring で、右側に EBCDIC のスペースを入れます。

このパラメーターは、次の両方の条件に当てはまる場合には必須ですが、それ以外の場合は予約済みです。

- *solicit_sscp_sessions* パラメーターが AP_NO に設定されていること
- *dspu_services* パラメーターが AP_PU_CONCENTRATION または AP_DLUR に設定されていること

DLUR に対してダウンストリーム PU が使用されている場合、この名前はホストで構成されている PU 名と一致する必要があります。(CS/AIX は PU 名および PU ID をホストに送信して、PU を識別します。ホストは通常、PU 名によって PU を識別し、一致する PU 名が見つからない場合は、PU ID によって PU を識別します。)

def_data.dlus_name

Enterprise Extender (HPR/IP) ポートの場合、このパラメーターは予約済みです。

ダウンストリーム・ノードへのリンクが活動化されたときに DLUR が SSCP サービスを要求する DLUS ノードの名前。 *dspu_services* が AP_DLUR に設定されていない場合、このフィールドは予約済みです。

この名前は、右側に EBCDIC のスペースを入れた 17 バイトの EBCDIC スtring です。この名前は、最大 8 文字の A スtring 文字からなるネットワーク ID、EBCDIC ドット (ピリオド) 文字、および最大 8 文字の A スtring 文字からなるネットワーク名で構成されます。

DEFINE_DLUR_DEFAULTS verb を使用して定義したグローバル・デフォルト DLUS を指定するには、このパラメーターを 17 桁の 2 進ゼロに設定します。このパラメーターをゼロに設定したときにグローバル・デフォルト DLUS がないと、DLUR はリンクをアクティブ化するとき SSCP 接続を開始しません。

def_data.bkup_dlus_name

Enterprise Extender (HPR/IP) ポートの場合、このパラメーターは予約済みです。

dlus_name で指定したノードが活動状態ではない場合に DLUR が SSCP サービスを要求するバックアップ DLUS ノードの名前。 *dspu_services* が AP_DLUR に設定されていない場合、このフィールドは予約済みです。

この名前は、右側に EBCDIC のスペースを入れた 17 バイトの EBCDIC スtring です。この名前は、最大 8 文字の A スtring 文字からなるネットワーク ID、EBCDIC ドット (ピリオド) 文字、および最大 8 文字の A スtring 文字からなるネットワーク名で構成されます。

DEFINE_DLUR_DEFAULTS verb を使用して定義したグローバル・バックアップ・デフォルト DLUS を指定するには、このパラメーターを 17 桁の 2 進ゼロに設定します。

def_data.hpr_supported

このリンクで HPR がサポートされるかどうかを指定します。リンクが Enterprise Extender (HPR/IP) リンクである場合、このパラメーターを AP_YES に設定しなければなりません。そのほかのリンクの場合、*adj_cp_type* パラメーターがリンクを APPN ノードに接続するよう指示していない限り、AP_NO に設定しなければなりません。可能な値は次のいずれかです。

AP_YES

このリンクで HPR がサポートされます。

AP_NO

このリンクでは HPR がサポートされません。

def_data.hpr_link_lvl_error

リンク・レベル・エラー・リカバリーを使用して、HPR トラフィックをこのリンクに送信する必要があるかどうかを指定します。 *hpr_supported* が AP_YES に設定されていない場合、このパラメーターは無視されます。

このパラメーターは、SDLC、Enterprise Extender (HPR/IP) の各リンクで予約済みです。

可能な値は次のいずれかです。

AP_YES

リンク・レベル・エラー・リカバリーを使用して、HPR トラフィックをこのリンクに送信する必要があります。

AP_NO

リンク・レベル・エラー・リカバリーを使用して、HPR トラフィックをこのリンクに送信しないでください。

def_data.link_deact_timer

限定リソース・リンク非活動化タイマー (秒単位)。このパラメーターで指定した時間内にリンク上を流れたデータがない場合、限定リソース・リンクは自動的に非活動化されます。*limited_resource* が INACTIVITY 以外の値に設定されている場合、このパラメーターは使用されません。

最小値は 5 です。1 から 4 の範囲の値は、5 と解釈されます。

値 0 (ゼロ) は、以下のいずれかを示します。

- *hpr_supported* パラメーターを AP_YES に設定した場合は、デフォルト非アクティブ化タイマーの値として 30 が使用されます。
- *hpr_supported* パラメーターを AP_NO に設定した場合は、タイムアウトが使用されません (*limited_resource* を AP_NO に設定した場合と同様に、リンクは非アクティブ化されません)。

def_data.default_nn_server

エンド・ノード。ローカル・ノードのネットワーク・ノード・サーバーとして機能できる、ネットワーク・ノードとの CP-CP セッションをサポートするリンクであるかどうかを指定します。ローカル・ノードにネットワーク・ノード・サーバーとの CP-CP セッションがなく、それを確立する必要がある場合は、ローカル・ノードはその定義済み LS でこのパラメーターを検査し、アクティブ化に適した LS を検索します。これにより、どの隣接 NN が NN サーバーとして機能するのに適しているかを指定できます (例えば、コストのかかるリンクまたは低速のリンクを介してアクセスする NN を使用しないようにします)。

可能な値は次のいずれかです。

AP_YES

このリンクは、ローカル・ノードの NN サーバーとして機能できるネットワーク・ノードへの CP-CP セッションをサポートします。ローカル・ノードは、NN サーバーに接続する必要がある場合には、このリンクを自動的にアクティブ化できます。*cp_cp_sess_support* パラメーターを AP_YES に設定しなければなりません。

AP_NO

ネットワーク・ノード・サーバーと接続しようとしても、このリンクは自動的にアクティブ化しません。

ローカル・ノードがエンド・ノードでない場合、このパラメーターは無視されます。

def_data.ls_attributes

この配列には、次のパラメーターで記述する隣接ノードに関する詳しい情報が入ります。

def_data.ls_attributes[0]

ホスト・タイプ。これは、AP_SNA に設定してください。ただし、次のリストにないタイプのホストと通信する場合は除きます。可能な値は次のいずれかです。

AP_SNA

標準 SNA ホスト

AP_FNA

Fujitsu ネットワーク体系 (VTAM-F) ホスト。

AP_HNA

Hitachi ネットワーク体系ホスト。

def_data.ls_attributes[1]

バックレベル LEN ノードとのリンクの Network Name CV 抑止。

adj_cp_type を AP_BACK_LEVEL_LEN_NODE または AP_HOST_XID3 に設定した場合は、次のいずれかの値を使用して、LEN ノードへ送信する XID 3 形式に Network Name CV を組み込まないようにするかどうかを指定します。

AP_NO

XID にネットワーク名 CV を組み込みます。

AP_SUPPRESS_CP_NAME

ネットワーク名 CV を組み込みません。

adj_cp_type をその他の値に設定した場合、このパラメーターは無視されます。

def_data.adj_node_id

隣接ノードのノード ID。これは 4 バイトの 16 進数ストリングで、ブロック番号 (3 桁の 16 進数字) とノード番号 (5 桁の 16 進数字) で構成されます。ノード ID 検査を使用不可にするには、これをゼロに設定します。このリンク・ステーションが交換ポート上に定義されている場合、*node_id* は固有でなければならず、1 つの交換ポート上に存在できるヌルの *node_id* は 1 つのみです。

def_data.local_node_id

この LS 上で XID で送信されるノード ID。これは 4 バイトの 16 進数ストリングで、ブロック番号 (3 桁の 16 進数字) とノード番号 (5 桁の 16 進数字) で構成されます。DEFINE_NODE verb で指定したノード ID を使用するには、このパラメーターをゼロに設定します。

def_data.cp_cp_sess_support

CP-CP セッションがサポートされるかどうかを指定します。このパラメーターは、隣接ノードがエンド・ノードかネットワーク・ノードである場合 (*adj_cp_type* が AP_NETWORK_NODE、AP_END_NODE、AP_APPN_NODE のいずれかである場合) にのみ有効で、それ以外の場合は無視されます。ローカル・ノードと隣接ノードの両方がネットワーク・ノードである場合、これらのノード間で APPN 機能を使用するには、このパラメーターを AP_YES に設定してください。

可能な値は次のいずれかです。

AP_YES

CP-CP セッションはサポートされます。

AP_NO

CP-CP セッションはサポートされません。

def_data.use_default_tg_chars

DEFINE_PORT verb で指定したデフォルト TG 特性を使用するかどうかを指定します。TG 特性は、リンクが APPN ノードに対する特性である場合にのみ適用されます。それ以外の場合、このパラメーターと *tg_chars* 構造体のパラメーターは無視されます。可能な値は次のいずれかです。

AP_YES

デフォルト TG 特性を使用します。この verb の *tg_chars* 構造体は無視されます。

AP_NO

この verb の *tg_chars* 構造体を使用します。

def_data.tg_chars.effect_cap

実際のビット/秒率 (回線速度)。値は 1 バイトの浮動小数点数としてエンコードされます。このときの公式は、 $0.1 \text{ mmm} * 2^{\text{eeeeee}}$ で、バイトのビット表現は *b'eeeeemmm'* です。300 ビット / 秒の倍数で指定してください。

イーサネットまたは Enterprise Extender (HPR/IP) リンクの場合、このパラメーターには、パスのステップダウンまたはボトルネックを含めて、リンクで使用されるアダプターの理論的なキャパシティーではなく、必ずリンクの真の「有効キャパシティー」を設定します。例えば、GigE アダプターは 1 ギガビットを処理できますが、リンクがイーサネットを使用する場合は、100Mbps 以下を指定する必要があります。FastEthernet を使用するターゲット・ボックスに切り替えます。

def_data.tg_chars.connect_cost

接続時間あたりのコスト。有効値は、0 から 255 の範囲の整数値です。ここで、0 は接続時間あたりの最小コスト、255 は最大コストです。

def_data.tg_chars.byte_cost

バイトあたりのコスト。有効値は、0 から 255 の範囲の整数値です。ここで、0 はバイトあたりの最小コスト、255 は最大コストです。

def_data.tg_chars.security

ネットワークのセキュリティー・レベル。可能な値は次のいずれかです。

AP_SEC_NONSECURE

セキュリティーなし。

AP_SEC_PUBLIC_SWITCHED_NETWORK

データは公衆交換網を介して伝送されます。

AP_SEC_UNDERGROUND_CABLE

データはセキュアな地下ケーブルを介して伝送されます。

AP_SEC_SECURE_CONDUIT

データは、保護されていないセキュア・コンジット内の回線を介して伝送されます。

AP_SEC_GUARDED_CONDUIT

データは、物理的な盗聴から保護されているコンジット内の回線を介して伝送されます。

AP_SEC_ENCRYPTED

データは、回線を介して伝送される前に暗号化されます。

AP_SEC_GUARDED_RADIATION

データは、物理的な盗聴および漏えい波盗聴から保護されている回線を介して伝送されます。

def_data.tg_chars.prop_delay

伝搬遅延: 信号をリンクの長さのみ伝送するのに要する時間。接続回線のタイプに応じて、以下のいずれかの値を指定します。

AP_PROP_DELAY_MINIMUM

伝搬遅延の最小値。

AP_PROP_DELAY_LAN

遅延は 480 マイクロ秒未満です (LAN の通常値)。

AP_PROP_DELAY_TELEPHONE

遅延は 480 から 49,512 マイクロ秒の範囲です (電話網の通常値)。

AP_PROP_DELAY_PKT_SWITCHED_NET

遅延は 49,512 から 245,760 マイクロ秒の範囲です (パケット交換ネットワークの通常値)。

AP_PROP_DELAY_SATELLITE

遅延は 245,760 マイクロ秒を超えます (サテライト・リンクの通常値)。

AP_PROP_DELAY_MAXIMUM

伝搬遅延の最大値。

def_data.tg_chars.user_def_parm_1* から *def_data.tg_chars.user_def_parm_3

ユーザー定義パラメーター。上記のパラメーターで対応できないその他の TG 特性を組み込むために使用できます。これらの各パラメーターは、1 から 255 の範囲の値に設定する必要があります。

def_data.target_pacing_count

求めるペーシング・ウィンドウ・サイズを示す 1 以上 32,767 以下の数値。(現行バージョンの CS/AIX では、この値は使用されません。)

def_data.max_send_btu_size

このリンク・ステーションから送信できる最大 BTU サイズ。この値は、1 対のリンク・ステーションが相互に通信するために使用できる最大 BTU サイズを、折衝するために使用されます。この値には、TH と RH (合計 9 バイト)、および RU の長さが含まれています。265 から 65535 (SDLC の場合は 265 から 4105、イーサネットの場合は 265 から 1496、トークンリングの場合は 265 から 17745) の範囲の値を指定してください。

def_data.ls_role

リンク・ステーション・ロール。このパラメーターは通常、LS を所有しているポートの定義からこの LS の役割を取ることを指定する AP_USE_PORT_DEFAULTS に設定します。

個々の LS に対するポートの LS ロールをオーバーライドする必要がある場合は、以下のいずれかの値を指定します。

AP_LS_PRI

1 次

AP_LS_SEC

2 次

AP_LS_NEG

折衝可能

Enterprise Extender (HPR/IP) ポートの場合、AP_USE_PORT_DEFAULTS を使用しなければなりません。ポートの LS 役割を変更することはできません。

def_data.max_ifrm_rcvd

このリンク・ステーションが、肯定応答を送信する前に受信できる I フレームの最大数。0 から 127 の範囲内で値を指定します。0 を指定した場合は、ポート定義からの値が使用されます。

def_data.dlus_retry_timeout

Enterprise Extender (HPR/IP) ポートの場合、このパラメーターは予約済みです。

DLUS へ接続するための再活動化タイマー。CS/AIX が DLUS との接続に失敗した場合は、このパラメーターが再試行の時間間隔を秒単位で指定します。

>0x0001 から 0xFFFF の範囲内で値を指定します。

def_data.dlus_retry_limit

Enterprise Extender (HPR/IP) ポートの場合、このパラメーターは予約済みです。

dlus_name パラメーターと *bkup_dlus_name* パラメーターで指定した DLUS との接続を 2 回目以降に試みる場合の間隔 (秒単位)。0x0001 から 0xFFFE の範囲で値を指定するか、CS/AIX が DLUS に接続するまで無限に再試行することを示す 0xFFFF を指定してください。1 回目の試行と 2 回目の試行の間隔は常に 1 秒です。ゼロを指定した場合は、DEFINE_DLUR_DEFAULTS verb で指定したデフォルト値が使用されます。このパラメーターは、*dspu_services* パラメーターが AP_DLUR に設定されていなければ、無視されます。

def_data.conventional_lu_compression

このリンク上の LU 0 から 3 のセッションでデータ圧縮が要求されるかどうかを指定します。このパラメーターは、このリンクが LU 0 から 3 のトラフィックを伝送する場合にのみ使用されます。LU 6.2 セッションには適用されません。

可能な値は次のいずれかです。

AP_YES

データ圧縮は、ホストが要求した場合にこのリンク上の LU 0 から 3 のセッションに対して使用されます。

AP_NO

データ圧縮は、このリンク上の LU 0 から 3 のセッションに対して使用されません。

def_data.branch_link_type

このパラメーターは、ローカル・ノードが分岐ネットワーク・ノードの場合にのみ適用されます。ローカル・ノードがその他のタイプの場合、このパラメーターは予約されます。

パラメーター *def_data.adj_cp_type* が AP_NETWORK_NODE、AP_END_NODE、AP_APPN_NODE、または AP_BACK_LEVEL_LEN_NODE のいずれかに設定されている場合は、このパラメーターは、リンクがアップリンクであるかまたはダウンリンクであるかを定義します。可能な値は次のいずれかです。

AP_UPLINK

リンクはアップリンクです。

AP_DOWNLINK

リンクはダウンリンクです。

def_data.adj_cp_type が AP_NETWORK_NODE に設定されている場合、このパラメーターは AP_UPLINK に設定しなければなりません。

def_data.adj_brnn_cp_support

このパラメーターが適用されるのは、ローカル・ノードが分岐ネットワーク・ノードで、隣接ノードがネットワーク・ノードの場合 (パラメーター *def_data.adj_cp_type* が AP_NETWORK_NODE に設定されているか、あるいは AP_APPN_NODE に設定され、XID 交換時に発見されたノード・タイプがネットワーク・ノードの場合) のみです。ローカル・ノードとリモート・ノードが他のタイプの場合は予約済みです。

このパラメーターは、隣接ノードが、ローカル・ノードから見てネットワーク・ノードとして機能する分岐ネットワーク・ノードとなるかどうかを定義します。可能な値は次のいずれかです。

AP_BRNN_ALLOWED

隣接ノードは、分岐ネットワーク・ノードにすることができます (必須ではありません)。

AP_BRNN_REQUIRED

隣接ノードは分岐ネットワーク・ノードである必要があります。

AP_BRNN_PROHIBITED

隣接ノードは分岐ネットワーク・ノードにできません。

def_data.adj_cp_type が AP_NETWORK_NODE に設定されていて、*auto_act_supp* が AP_YES に設定されている場合、このパラメーターは AP_BRNN_REQUIRED または AP_BRNN_PROHIBITED に設定しなければなりません。

def_data.pu_can_send_dddllu_offline

ローカル PU がホストに NMVT (電源オフ) メッセージを送信する必要があるかどうかを指定します。ホスト・システムが DDDL (従属 LU 動的定義) をサポートしている場合、CS/AIX は、動的に定義された LU を使用し終わったときに、ホストに NMVT (電源オフ) を送信します。これによって、ホストは、定義が不要になった際にその定義を除去することによって、リソースを節約することができます。

このパラメーターを使用するのは、これがホストへのリンクである (*solicit_sscp_sessions* が AP_YES に設定され、*dspu_services* が AP_NONE に設定されていない) 場合のみです。

可能な値は次のいずれかです。

AP_YES

ローカル PU は、ホストに NMVT (電源オフ) メッセージを送信します。

AP_NO

ローカル PU は、ホストに NMVT (電源オフ) メッセージを送信しません。

ホストが DDDL はサポートしていても NMVT (電源オフ) メッセージをサポートしていない場合、このパラメーターは AP_NO に設定しなければなりません。

def_data.link_spec_data_len

リンク固有データの長さ。このデータは、基本構造体に連結されます。

SDLC のリンク固有データ:

mux_info.dlc_type

DLC のタイプ。これは AP_IMPL_SDLC_SL に設定します。

contact_timer

肯定応答がないときに、SNRM または XID を再伝送するまでに必要なタイムアウト (1 次 SDLC にのみ使用します)。この値は、次に示す無応答 (T1) タイムアウト値の *no_resp_timer* より大きくなければなりません。このタイマーは、ミリ秒単位で指定します。

このタイマーは、アクティブ化前の特殊なポーリングにも使用されます。

contact_timer_retry

通常のポーリング・タイマーを使用して 1 つの接続フレーム (SNRM など) 切り替えを再伝送 (最初の伝送も含む) ができる回数。この回数を超えると、CS/AIX は低速ポーリング・タイマーに変更されます。

0xFFFF という値は、無限の再試行カウントを示します。0x0001 という値は、1 回目のタイマーの期限が切れた後で低速ポーリングに切り替えることを示します。

contact_timer2

低速ポーリング接続タイマー (ミリ秒単位)。接続タイマー再試行カウントが満了した場合は、CS/AIX ではこのタイマーを使用してポーリングが続行します。これにより、専用 (マルチドロップ) リンクが不在ステーションのポーリング・フレームであふれないようにすることができます。

contact_timer_retry2

低速ポーリング接続タイマー再試行限度の値は、DLC ユーザーへ操作停止メッセージを送信する間に、低速サイクルで接続フレーム (SNRM など) の伝送と再伝送を実行できる回数に対応します。

0xFFFF という値は、無限の再試行カウントを示します。0x0001 という値は、1 回目の低速ポーリング・タイマーの期限が切れた後で操作停止を生成することを示します。

disc_timer

肯定応答がないときに、DISC を再伝送するまでに必要なタイムアウト (1 次 SDLC にのみ使用します)。このタイマーは、ミリ秒単位で指定します。

disc_timer_retry

この切断タイマー再試行限度の値は、DISC の伝送と再伝送が許可される回数に対応します。

0xFFFF という値は、無限の再試行カウントを示します。0x0001 という値は、1 回目のタイマーの期限が切れた後で操作停止を生成することを示します。

nve_poll_timer

隣接 2 次ステーション (送信データがないために、以前にポーリング・リストから除去されたもの) がポーリング・リストに再挿入されるまでに必要なタイムアウト。このタイマーは、ミリ秒単位で指定します。

nve_poll_timer_retry

通常のポーリング・タイマーでステーションをポーリング・リストから除去できる回数。この回数を超えると、CS/AIX は低速ポーリング・タイマーの使用に切り替えます。

0xFFFF という値は、無限の再試行カウントを示します。0x0001 という値は、1 回目のタイマーの期限が切れた後で低速ポーリングに切り替えることを示します。

nve_poll_timer2

ミリ秒単位の低速否定ポーリング・タイマー。否定ポーリング・タイマー再試行カウントが満了した場合は、CS/AIX はこのタイマーを使用してポーリングを継続します。これにより、専用 (マルチドロップ) リンクが、アイドル中のステーションのポーリング・フレームであふれないようにすることができます。

nve_poll_timer_retry2

低速ポーリング・サイクルでステーションをポーリング・リストから除去できる回数。この回数を超えると、HLS へ操作停止メッセージが送信されます。1 から 65,535 の範囲内で値を指定します。通常、この値は無限の再試行を示す 0xFFFF に設定します。

no_resp_timer

1 次ステーションが (ポーリング・ビットのあるフレームを送信したあとに) 別のステーションへのポーリングを試みる前に応答フレームを待つ最大時間。このタイマーは、F ビットのないフレームを受信したときに再起動し、F ビットのあるフレームを受信したときにのみ停止されます。このタイムアウトは、最も長い I フレームの伝送時間に隣接ステーションのフレーム処理時間を加えた値の 2 倍以上の値に設定してください。

このタイマーは、ミリ秒単位で指定します。

no_resp_timer_retry

隣接 2 次ステーションが応答に失敗したと見なすことができる回数。この回数を超えると、1 次ステーションは DLC ユーザーへ操作停止メッセージを送信します。

0xFFFF という値は、無限の再試行カウントを示します。0x0001 という値は、1 回目のタイマーの期限が切れた後で操作停止を生成することを示します。

rem_busy_timer

隣接 2 次ステーションが RNR 状態にできる時間。この値は、操作停止メッセージが送信されるまでの合計タイムアウトを指定するために、再試行限度値と共に使用されます。このタイマーは、ミリ秒単位で指定します。

rem_busy_timer_retry

この値は、操作停止メッセージが送信されるまでの総時間を指定するために、タイムアウト値と共に使用されます。

0xFFFF という値は、無限の再試行カウントを示すために使用されます。0x0001 という値は、1 回目のタイマーの期限が切れた後で操作停止を生成することを示します。

re_tx_threshold

一時的な伝送エラーが発生するまでに再伝送できる I フレームの割合の最大値。有効な値は 0 から 100 の範囲です。値 0 は 20 パーセントに対応します。

repoll_threshold

一時的な伝送エラーが発生するまでに、ローカル 1 次リンク・ステーションが再試行できるポーリングの割合の最大値。有効な値は 0 から 100 の範囲です。値 0 はデフォルト値に対応します。実際のデフォルト値は、リンクの詳細設定により異なります。着呼リンクの場合、デフォルトは 10 パーセントです。発呼リンクの場合、デフォルトは 100 です。ただし、*no_resp_timer_retry* の値が 1 から 100 の場合は除きます。その場合は、*no_resp_timer_retry* の値が使用されます。

rr_timer

SDLC コンポーネントを動作する必要があるとき、ポーリング・ビットを反転させるまでに待つ時間 (ミリ秒単位)。

このフィールドは、ゼロに設定するか、即時の反転によってリンクにハードウェア上の問題が起こる場合は、ゼロ以外の値に設定します。それより大きい値を使用して、リンクの使用状況を最適化することもできます。これは多くの場合、高水準ソフトウェアがポーリング・ビットを搬送する I フレームに含まれているデータへの応答としてデータを生成し、一時休止によってデータの受信と処理ができるためです。

poll_frame

事前活動化ポーリングに使用するフレーム。これは通常、ポーリングが DLC ユーザーの制御下にあることを示す XID です。ただし、CS/AIX が、以前の 2 次インプリメンテーションへ接続する 1 次インプリメンテーションの場合は、何か別のフレームを使用してポーリングしなければならない場合があります。使用できる値は、XID、DISC、SNRM、SNRME、TEST のいずれかです。

poll_on_iframe

このリンク・ステーションに、I フレームでポーリング・ビットの送信を許可するかどうかを指定します。これにより、ポーリング・ビットを搬送する I フレームの受信を処理しない特定の SDLC インプリメンテーションについても CS/AIX を使用できます。

可能な値は次のいずれかです。

AP_YES

このリンク・ステーションは、I フレームでポーリング・ビットを送信することができます。

AP_NO

このリンク・ステーションは、I フレームでポーリング・ビットを送信することができません。

stub_spec_data_len

次に示すスタブ固有データの長さ。これは (STUB_SPEC_DATA) のサイズに設定してください。

stub_spec_data

スタブ固有データ。これらのフィールドは、交換回線 (発呼) リンクにのみ使用されます。この構造体内に指定した値は、この LS を所有するポートのスタブ固有データで定義された値を上書きします。この構造体内のフィールドが「予約済み」として示されている場合は、ポートからの値が代わりに使用されます。交換回線 (着呼) リンクまたは専用リンクの場合は、ポート (LS ではない) のスタブ固有データの中で定義されたパラメーターが使用されます。

この構造体には、次のフィールドが含まれます。

stub_spec_data.opt1

HMOD ポート・オプションのフラグ 1。このフィールドの適切なビットを次のように設定してください (ビット 7 が最上位ビット (MSB) です)。

ビット 7

4 線式の接続 (設定されていない場合には 2 線式の接続)。

ビット 6

NRZI を使用します (設定されていない場合は NRZ)。

残りのビットは予約済みです。

stub_spec_data.opt2

予約済み。

stub_spec_data.linesp

このポート上で使用する回線の回線速度。例えば、2400 ボーの回線では 2400 (0x00000960)。有効な値は 600 から 38,400 ボーの範囲です。このパラメーターの正確な値は、*physical_link* パラメーターに設定した値によって異なります。

- *physical_link* を SDLC_PL_X21 に設定した場合、*stub_spec_data.linesp* パラメーターは無視されません。
- *physical_link* を SDLC_PL_V25 または SDLC_PL_SMART_MODEM に設定した場合は、*stub_spec_data.linesp* パラメーターの値が、ダイヤル・ストリングをモデムに送信する速度です。
 - *physical_link* を上記以外の値に設定した場合は、*stub_spec_data.linesp* パラメーターの値がデータ転送速度であり、外部クロックが指定されている場合にのみ有効です。

stub_spec_data.rcv_pool_size

予約済み。

stub_spec_data.poll_wait

予約済み。

stub_spec_data.hmod_data_len

次に示す (*hmod_data* パラメーターの) ダイヤル・データ・ストリングの長さ。ダイヤル・データを指定しない場合は、このパラメーターをゼロに設定してください。

stub_spec_data.hmod_data

発呼のダイヤル・データ。このパラメーターは交換回線リンクにのみ適用されます。この LS に関連したポートが非交換と定義されている場合、このパラメーターは予約済みです。

これは、コールを開始するためにモデムに渡すダイヤル・データを指定した ASCII ストリングです。

ダイヤル・データに非印字制御文字を含める必要がある場合があります。例えば、キャリッジ・リターンで終了しなければならない場合がありますが、これはキャリッジ・リターンは Enter キーを押すことと同じです。この場合、ストリング中に制御文字の 16 進値を組み込みます (例えば、キャリッジ・リターンなら 0x0D)。制御文字の表記に使用する 16 進値についての詳細は、131 ページの『モデム制御文字』を参照してください。

ダイヤル・データのサポートは、ご使用中の SDLC アダプターおよびモデムに依存します。ダイヤル・データをサポートしていない場合、このパラメーターをヌル・ストリングに設定してください。

stub_spec_data.x21_sequence

リモート・リンク・ステーションを識別する X21 選択シーケンス。このパラメーターは、*physical_link* を SDLC_PL_X21 に設定した場合にのみ有効です。このストリングには、数字の 0 から 9 と * (アスタリスク)、+ (正符号)、- (ハイフン)、. (ピリオド) および / (スラッシュ) の各文字のみを使用できます。このストリングの末尾は、+ (正符号) でなければなりません。このストリングは、長さが 255 文字未満の場合には、ヌルで終了しなければなりません。

stub_spec_data.x21_retry_count

失敗した X21 コールを中止するまでの間に再試行できる回数。このパラメーターは、*physical_link* を SDLC_PL_X21 に設定した場合にのみ有効です。有効な値は 0 から 15 の範囲です。

stub_spec_data.x21_retry_delay

失敗した X21 コールを再試行するまでの遅延 (0.1 秒単位)。このパラメーターは、*physical_link* を SDLC_PL_X21 に設定した場合にのみ有効です。有効な値は 0 から 1200 の範囲です。

stub_spec_data.v25_tx_delay

モデムへ DTR (データ端末レディー) 信号を送信してからダイヤル・ストリングを伝送するまでの時間 (0.1 秒単位)。このパラメーターは、*physical_link* を SDLC_PL_V25 に設定した場合にのみ有効です。有効な値は 0 から 600 の範囲で、これは 0.1 秒から 1 分に相当します。値 0 は 0.1 秒として扱われます。

stub_spec_data.cdctl

データ・セット回線接続 (CDSTL) は、リング表示 (RI) が発生するまでデータ端末レディー (DTR) を使用可能にしないことを指示します。このパラメーターは、*physical_link* を SDLC_PL_X21 に設定した場合にのみ有効です。可能な値は次のいずれかです。

AP_YES

RI の信号が出されるまで DTR を使用可能にしません。

AP_NO

RI を待たずに DTR を使用可能にします。

QLLC のリンク固有データ:

mux_info.dlc_type

DLC のタイプ。これは AP_IMPL_NLI_QLLC に設定します。

vc_type

LS のバーチャル・サーキット・タイプ。可能な値は次のいずれかです。

VQL_SVC

スイッチド・バーチャル・サーキット

VQL_PVC

パーマネント・バーチャル・サーキット

同じローカル・ノードとリモート・ノードの間に SVC と PVC の両方の LS を定義した場合、SVC の LS を最初に始動すると、予期できない結果が生じる恐れがあります (着呼を正しい LS に突き合わせるできない可能性があるためです)。このような問題を回避するため、同じ対のノード間では、必ず PVC の LS をアクティブ化してから SVC の LS をアクティブ化してください。

req_rev_charge

X.25 で、この LS を使用してリモート・システムに接続する 場合に、コレクトコールを要求するかしないかを指定します。可能な値は次のいずれかです。

AP_YES

コレクトコールを要求します。

AP_NO

コレクトコールを要求しません。X.25 ネットワークが機能の折衝をサポートしていない場合は、このパラメーターを AP_NO に設定しなければなりません。

X.25 ネットワークが機能の折衝をサポートしていない場合は、このパラメーターを AP_NO に設定しなければなりません。

loc_packet

スイッチド・バーチャル・サーキットでローカル・ステーションからリモート・ステーションへのデータの送信に使用するパケット・サイズ。このパラメーターは、*vc_type* パラメーターが VQL_SVC に設定されている場合にのみ使用されます。指定したパケット・サイズは、発呼のオプション機能として送信されます。

実際に使用されるサイズは、2 の *loc_packet* 乗です。例えば、*loc_packet* を 7 に設定すると、パケット・サイズは 2 の 7 乗、つまり 128 になります。ネットワークのデフォルトのパケット・サイズを使用することを示すには、このパラメーターをゼロに設定します。使用する正しい値は、X.25 ネットワークの管理者と共に検査して決定してください。

rem_packet

スイッチド・バーチャル・サーキットでリモート・ステーションからのデータの受信に使用するパケット・サイズ。このパラメーターは、*vc_type* パラメーターが VQL_SVC に設定されている場合にのみ使用されます。指定したパケット・サイズは、発呼のオプション機能として送信されます。

実際に使用されるサイズは、2 の *rem_packet* 乗です (上記の *loc_packet* と同様)。ネットワークのデフォルトのパケット・サイズを使用することを示すには、このパラメーターをゼロに設定します。使用する正しい値は、X.25 ネットワークの管理者と共に検査して決定してください。

loc_wsize

ローカル・ステーションからリモート・ステーションへのデータの送信に使用するウィンドウ・サイズ。1 から 7 の範囲で値を指定するか、またはネットワークのデフォルト・ウィンドウ・サイズを使用することを示すゼロを指定してください。使用する正しい値は、X.25 ネットワークの管理者と共に検査して決定してください。

rem_wsize

リモート・ステーションからのデータの受信に使用するウィンドウ・サイズ。1から7の範囲で値を指定するか、またはネットワークのデフォルト・ウィンドウ・サイズを使用することを示すゼロを指定してください。使用する正しい値は、X.25 ネットワークの管理者と共に検査して決定してください。

retry_limit

次の *retry_timeout* で指定した時間内に応答がなかった場合に、QXID、QSM、QDISC のいずれかのメッセージの送信を再試行する回数。

範囲は1から255です。上記の *vc_type* を VQL_PVC に設定した場合、このパラメーターは QXID メッセージについては無視され、XID の送信が無限に再試行されます (したがって、初期設定で活動状態である LS はリモート・ステーションが活動状態になるまで無限に待つことができます)。

retry_timeout

QXID、QSM、QDISC のいずれかのメッセージのタイムアウト (秒単位)。この時間内に応答を受信しなかった場合は、メッセージが (上記の *retry_limit* で指定した回数まで) 再試行されます。範囲は1から255です。

idle_timeout

完全にアイドル状態の回線を検出するために使用するタイムアウト (秒単位)。この値は、ローカル・ステーションが2次ステーションで、XID を待っているときに、SVC の接続処理に使用されます。この時間内にメッセージを受信しなかった場合は、CS/AIX はリモート・ステーションに障害が起きたものとみなします。

範囲は1から255です。このフィールドは、上記の *vc_type* を VQL_PVC に設定した場合には無視されます。

pvc_id

PVC ID。このパラメーターには、この LS に使用する PVC を識別する10進数 (使用している X.25 プロバイダーのソフトウェアに定義された PVC の範囲内にあるもの) を設定します。このフィールドは、上記の *vc_type* を VQL_SVC に設定した場合には予約済みです。

cud_len

次に示す (*cud* パラメーターの) コール利用者データの長さ。

cud

コール利用者データ: このパラメーターは、下層にある X.25 バーチャル・サーキットで使用するプロトコルを識別します。このパラメーターを使用するのは *vc_type* パラメーターを VQL_SVC に設定した場合のみです。ほとんどのインプリメンテーションでは、これを、被呼ノードが 1980 QLLC レベルをサポートするよう要求する 0xC3 か、1984 サポートを要求する 0xCB のどちらかの単一16進バイトに設定します。一部のリモート・システムでは、バイトを追加する必要がある場合があるため、リモート・システムのシステム管理者と共に検査してください。

rx_thruput_class

発呼側 DTE がデータを受信できる最大回線速度を指定します。可能な値は次のいずれかです。

VQL_CLASS_DEFAULT

GDLC デフォルト・スループット・クラス

VQL_CLASS_1200

1200 bps の受信データ・スループット

VQL_CLASS_2400

2400 bps の受信データ・スループット

VQL_CLASS_4800

4800 bps の受信データ・スループット

VQL_CLASS_9600

9600 bps の受信データ・スループット

VQL_CLASS_19200

19,200 bps の受信データ・スループット

VQL_CLASS_48000

48,000 bps の受信データ・スループット

tx_thrput_class

発呼側 DTE がデータを送信できる最大回線速度を指定します。可能な値は次のいずれかです。

VQL_CLASS_DEFAULT

GDLC デフォルト・スループット・クラス

VQL_CLASS_1200

1200 bps の送信データ・スループット

VQL_CLASS_2400

2400 bps の送信データ・スループット

VQL_CLASS_4800

4800 bps の送信データ・スループット

VQL_CLASS_9600

9600 bps の送信データ・スループット

VQL_CLASS_19200

19,200 bps の送信データ・スループット

VQL_CLASS_48000

48,000 bps の送信データ・スループット

cugo

発呼アクセス可能閉域ユーザー・グループ内でコールを行うかどうかを指定します。可能な値は次のいずれかです。

AP_YES

発呼アクセス可能閉域ユーザー・グループ内でコールを行います。

AP_NO

発呼アクセス可能閉域ユーザー・グループ内でコールを行いません。

cug

このリンク・ステーションが閉域ユーザー・グループに使用されるかどうかを指定します。このパラメーターは、*cugo* を AP_YES に設定した場合にのみ有効です。可能な値は次のいずれかです。

AP_YES

このリンク・ステーションは閉域ユーザー・グループに使用されます。グループ番号は、*cug_index* に指定します。

AP_NO

このリンク・ステーションは閉域ユーザー・グループに使用されません。

cug_index

コールを行う閉域ユーザー・グループを識別する 4 桁の 10 進整数を指定します。ネットワーク・プロバイダーは、ユーザーが加入する閉域ユーザー・グループに識別コードを割り振ります。このパラメーターは、*cug* を AP_YES に設定した場合にのみ有効です。0 から 9999 の範囲内で値を指定します。

nuid_length

nuid_data で指定するデータの長さ。0 から 109 の範囲内で値を指定します。

nuid_data

コールを行うときにネットワークに提供したいネットワーク・ユーザー ID。渡すデータの長さは *nuid_length* で指定します。

rpoa_count

rpoa_ids で指定する RPOA (認定私企業) コードの数。0 から 30 の範囲内で値を指定します。

rpoa_ids

国際ゲートウェイを介した RPOA 中継ネットワークを識別する RPOA (認定私企業) コードの配列。エントリー数は *rpoa_count* で指定します。0 から 30 の範囲内で値を指定します。

トークンリング、イーサネットの DLC 固有データ:

gdlc_ls_cfg.mux_info.dlc_type

DLC のタイプ。可能な値は次のいずれかです。

AP_IMPL_TR_GDLC

トークンリング

AP_IMPL_ETHER_GDLC

イーサネット

gdlc_ls_cfg.xid_timeout

リモート・ステーションへの接続を試行するときにXIDが再送されるまでに必要なインターバル。タイマーは0.5秒増分で指定されます(8という値は4秒を示します)。リモート・ステーションがブリッジで接続した別のトークンリング上にあると、値を大きくしなければならない場合があります。

gdlc_ls_cfg.xid_retry_limit

このXID再試行限度の値は、XIDの伝送と再伝送が許可される回数に対応します。リモート・ステーションがブリッジで接続した別のトークンリング上にあると、値を大きくしなければならない場合があります。

gdlc_ls_cfg.t1_timeout

応答を受信しなかった場合に、Iフレームを再送するまでに必要なタイムアウト。タイマーは0.5秒増分で指定されます(8という値は4秒を示します)。リモート・ステーションがブリッジで接続した別のトークンリング上にあると、値を大きくしなければならない場合があります。

gdlc_ls_cfg.t1_retry_limit

このT1再試行限度の値は、Iフレームの伝送と再伝送が許可される回数に対応します。最小値は1です。リモート・ステーションがブリッジで接続した別のトークンリング上にあると、値を大きくしなければならない場合があります。

gdlc_ls_cfg.ack_time

肯定応答タイムアウト: フレームの受信からそのフレームについて肯定応答を送信するまでに許可される最大遅延。このタイムアウトは0.5秒単位で指定し、範囲は1から255(0.5秒から127.5秒)です。

gdlc_ls_cfg.inact_time

非活動タイムアウト: ローカル・ステーションは、この時間内にデータを受信しなかった場合、リモート・ステーションとの接続が失われたものとみなします。このタイムアウトは秒単位で指定し、範囲は1から255です。

gdlc_ls_cfg.force_time

強制タイムアウト: 通常の切断への応答をこの時間内に受信しなかった場合、ローカル・ステーションは強制切断を実行します。このタイムアウトは秒単位で指定し、範囲は1から16,383です。

gdlc_ls_cfg.uu.tr.pkt_priority

伝送パケットに使用するリング・アクセス優先順位。このパラメーターは、トークンリングにのみ適用されます。イーサネットに対しては予約済みです。

指定できる値は0から3の範囲で、0が最低、3が最高です。

gdlc_ls_cfg.uu.tr.dyna_wnd

ダイナミック・ウィンドウ増分。このパラメーターは、トークンリングにのみ適用されます。イーサネットに対しては予約済みです。

伝送ウィンドウ・サイズは、ネットワーク輻輳の結果としてパケットが失われた場合には、自動的に1まで減らされます。このパラメーターは、ウィンドウを増大する前に正常に受信する必要があるパケット数を指定します。指定したパケット数を正常に受信するたびに、ウィンドウ・サイズは1ずつ増大します。

remote_name

このリンク・ステーションがパートナー・リンク・ステーションを呼び出すか、パートナー・リンク・ステーションをListenする場合、そのパートナー・リンク・ステーションの名前を指定する1から8文字のローカル・システム上で表示可能な文字を指定します。この名前は、リモート・システム上でそのLSに定義されている名前に一致しなければなりません。

local_name

ローカル・ノードをネットワークに接続する物理アダプターの固有名。この名前は、ネットワーク全体で固有でなければなりません。右側にEBCDICのスペースを入れた8バイトからなるタイプAのEBCDIC文字列を指定します。

リンクを起動すると、CS/AIX はネットワークを検査して、ユーザーが指定した名前が既に別のノードで使用されていないかどうかを確認します。その名前が既に使用されていれば、CS/AIX はエラー・メッセージを生成します。このパラメーターの値を変更し、まだ使用されていない名前を指定しなければなりません。

Enterprise Extender (HPR/IP) のリンク固有データ:

ipdlc_link_spec_data.mux_info.dlc_type

DLC のタイプ。これは AP_IP に設定します。

ipdlc_link_spec_data.ack_timeout

受信確認タイマー (T1 タイマーとも呼ばれる) の時間。この時間 (ミリ秒単位) 内に、隣接リンク・ステーションに送信されたコマンド・フレームに対する応答を受信する必要があります。この時間内に応答が受信されなかった場合は、複製フレームが送信されます。

このパラメーターの値が小さいほど、脱落パケットはより早く検出されます。ただし、ネットワーク・トラフィックが増大する可能性があります。

0 から 65535 の範囲の値を指定します。このパラメーターは、予想されるネットワーク待ち時間の 2 倍よりも大きい値に設定する必要があります。標準的な値は 10000 ミリ秒です。

ipdlc_link_spec_data.max_retry

ローカル・ステーションがコマンド・フレームの送信を再試行する最大回数。応答を受信しないままこの再試行カウントを超過した場合は、リンクに障害が起こったとみなされます。

このパラメーターの値が小さいほど、リンク障害はより早く検出されます。ただし、いくつかのパケットが脱落した場合、リンク障害に関して不要なレポートが作成される可能性があります。

0 から 255 の範囲の値を指定します。標準的な値は 10 回です。

ipdlc_link_spec_data.liveness_timeout

活性タイマー (TL タイマーとも呼ばれる) の時間。リモート・ステーションがまだ活動状態であることが明白でない場合、この時間 (ミリ秒単位) 中、リンクは活動状態のままになります。

このパラメーターの値が小さいほど、リンク障害はより早く検出されます。ただし、アイドル・アクティブ・リンク上のネットワーク・トラフィックが増大する可能性があります。

1 から 65535 ミリ秒の範囲の値を指定します。標準的な値は 10000 (10 秒) です。

ipdlc_link_spec_data.short_hold_mode

最後にデータが伝送されてから、リモート・システムが現在も活動状態であるという形跡がなくなった場合にのみ、活性プロトコルを実行するかどうか (AP_YES または AP_NO) を指定します。

このパラメーターを AP_YES に設定すると、リンクを活動状態のままにし、不要なデータ・トラフィックがなくてもアイドル状態にすることができますが、ローカル・ステーションがデータの送信を試みるまで、リンク障害は検出されません。通常、このパラメーターは、AP_NO に設定します。

ipdlc_link_spec_data.remote_hostname

このリンクの宛先ノードのリモート・ホスト名。指定できるのは、以下のいずれかです。

- IPv4 ドット 10 進アドレス (例えば、193.1.11.100)
- IPv6 コロン 16 進アドレス (例えば、2001:0db8:0000:0000:0000:0000:1428:57ab または 2001:db8::1428:57ab)
- 名前 (例えば、newbox.this.co.uk)
- 別名 (例えば、newbox)

名前または別名を指定する場合は、AIX システムは、(ローカル TCP/IP の構成またはドメイン・ネーム・サーバーを使用して) 完全修飾名に解決できなければなりません。

戻りパラメーター: セッション起動の成功時

verb が正常に終了すると、CS/AIX により次のパラメーターが戻ります。

primary_rc
AP_OK

戻りパラメーター: パラメーターの検査

パラメーター・エラーのため verb の実行が失敗すると、CS/AIX により次のパラメーターが戻ります。

primary_rc

AP_PARAMETER_CHECK

secondary_rc

可能な値は次のいずれかです。

AP_CANT_MODIFY_PORT_NAME

ls_name パラメーターは既存の LS 名と一致しますが、*port_name* パラメーターが既存の定義と一致しません。既存の LS の定義を変更する場合、ポート名は変更できません。

AP_DEF_LINK_INVALID_SECURITY

tg_chars.security パラメーターが、有効な値に設定されていません。

AP_INVALID_AUTO_ACT_SUPP

auto_act_supp パラメーターが、有効な値に設定されていなかったか、*cp_cp_sess_support* を AP_YES に設定しているときに AP_YES に設定されていました。

AP_INVALID_CP_NAME

adj_cp_name パラメーターに無効な文字が含まれているか、このパラメーターの形式が正しくないか、またはこのパラメーターが必要な場合に指定されていません。

AP_INVALID_LIMITED_RESOURCE

limited_resource パラメーターが、有効な値に設定されていません。

AP_INVALID_LINK_NAME

ls_name パラメーターに無効な文字が含まれています。

AP_INVALID_LS_ROLE

ls_role パラメーターが、有効な値に設定されていません。

AP_INVALID_NODE_TYPE

adj_cp_type パラメーターが、有効な値に設定されていません。

AP_INVALID_PORT_NAME

port_name パラメーターが、定義済みのポートの名前と一致しません。

AP_INVALID_PU_NAME

pu_name パラメーターが定義済みの PU の名前と一致しないか、または定義済み LS で新規値に設定されています。

AP_INVALID_DSPU_NAME

dspu_name パラメーターが定義済みの PU の名前と一致しないか、または定義済み LS で新規値に設定されています。

AP_INVALID_DSPU_SERVICES

dspu_services パラメーターが、有効な値に設定されていなかったか、予期されていないときに設定されていました。

AP_INVALID_SOLICIT_SSCP_SESS

solicit_sscp_sess パラメーターが、有効な値に設定されていません。

AP_INVALID_TARGET_PACING_CNT

target_pacing_count パラメーターが、有効な値に設定されていません。

AP_INVALID_DLUS_NAME

dlus_name パラメーターに無効または正しくない形式の文字が含まれています。

AP_INVALID_BKUP_DLUS_NAME

bkup_dlus_name パラメーターに無効または正しくない形式の文字が含まれています。

AP_INVALID_TG_NUMBER

指定された TG 番号は、有効範囲外です。

AP_MISSING_CP_NAME

TG 番号が定義されていますが、CP 名が指定されていません。

AP_MISSING_CP_TYPE

TG 番号が定義されていますが、CP タイプが指定されていません。

AP_MISSING_TG_NUMBER

リンクは自動的にアクティブ化されるよう定義されましたが、TG 番号が指定されませんでした。

AP_PARALLEL_TGS_NOT_SUPPORTED

このノードは、同じ隣接ノードとの間に定義された複数の LS をサポートできません。

AP_INVALID_DLUS_RETRY_LIMIT

dlus_retry_limit に指定した値が、有効ではありませんでした。

AP_INVALID_DLUS_RETRY_TIMEOUT

dlus_retry_timeout に指定した値が、有効ではありませんでした。

AP_INVALID_LS_ROLE

ls_role パラメーターに指定した値が、有効ではありません。

AP_INVALID_NODE_TYPE_FOR_HPR

adj_cp_type パラメーターに指定したノード・タイプは、HPR をサポートしていません。

AP_INVALID_BTU_SIZE

max_send_btu_size パラメーターに指定した値が、有効ではありませんでした。

AP_INVALID_MAX_IFRM_RCVD

max_ifrm_rcvd パラメーターに指定した値が、有効ではありませんでした。

AP_UNKNOWN_IP_HOST

この値は Enterprise Extender (HPR/IP) リンクだけに適用されます。 *remote_hostname* パラメーターに対して指定したストリングは、有効な IP アドレスに解決できません。

AP_INVALID_IP_VERSION

この値は Enterprise Extender (HPR/IP) リンクだけに適用されます。 *ip_version* パラメーターに指定した値が所有している IP ポートに指定された値と一致しませんでした。

AP_INVALID_BRANCH_LINK_TYPE

branch_link_type パラメーターが、有効な値に設定されていません。

AP_INVALID_BRNN_SUPPORT

adj_brnn_cp_support パラメーターが、有効な値に設定されていません。

AP_BRNN_SUPPORT_MISSING

adj_brnn_cp_support パラメーターが AP_BRNN_ALLOWED に設定されています。この値は、隣接ノードがネットワーク・ノードであり、*auto_act_supp* が AP_YES に設定されているため無効です。

AP_INVALID_UPLINK

branch_link_type パラメーターが AP_UPLINK に設定されていますが、ローカル・ノードと隣接ノードの間の既存 LS の定義はこれをダウンリンクと指定しています。同じ 2 つのノード間の LS の分岐リンク・タイプは、すべて同じである必要があります。

AP_INVALID_DOWNLINK

branch_link_type パラメーターが AP_DOWNLINK に設定されていますが、ローカル・ノードと隣接ノードの間の既存 LS の定義はこれをアップリンクと指定しています。同じ 2 つのノード間の LS の分岐リンク・タイプは、すべて同じである必要があります。

AP_INVALID_LINK_SPEC_FORMAT

予約済みパラメーターがゼロ以外の値に設定されています。

679 ページの『付録 B 共通戻りコード』に、すべての NOF verb に共通し、AP_PARAMETER_CHECK に関連した上記以外の 2 次戻りコードのリストを示します。

戻りパラメーター: 状態の検査

状態エラーのため verb の実行が失敗すると、CS/AIX により次のパラメーターが戻ります。

primary_rc

AP_STATE_CHECK

secondary_rc

可能な値は次のいずれかです。

AP_DUPLICATE_CP_NAME

adj_cp_name パラメーターで指定した CP 名へのリンクが、すでに定義されていました。

AP_DUPLICATE_DEST_ADDR

address パラメーターで指定した宛先アドレスへのリンクが、既に定義されていました。

LLC2 リンク・タイプの場合: *mac_address* パラメーターと *lsap_address* パラメーターを組み合わせで指定した宛先アドレスへのリンクが、既に定義されていました。

AP_DUPLICATE_ADJ_NODE_ID

adj_node_id (隣接ノードのノード ID) が、別のリンク・ステーション内で既に定義されています。

AP_INVALID_LINK_NAME

ls_name パラメーターで指定したリンク・ステーションの値は無効です。

AP_INVALID_NUM_LS_SPECIFIED

指定されているリンク・ステーションの数が無効です。

AP_LOCAL_CP_NAME

adj_cp_name パラメーターに指定した名前が、ローカル CP 名と同じです。

AP_LS_ACTIVE

ls_name パラメーターで指定したリンク・ステーションは、現在活動状態です。

AP_PU_ALREADY_DEFINED

pu_name パラメーターに指定されている PU は、既に定義されています。

AP_DSPU_ALREADY_DEFINED

dspu_name パラメーターに指定されているダウンストリーム PU は、既に定義されています。

AP_DSPU_SERVICES_NOT_SUPPORTED

dspu_services パラメーターで AP_PU_CONCENTRATION または AP_DLUR を指定しましたが、ノードではそれをサポートしていません。

AP_DUPLICATE_TG_NUMBER

tg_number パラメーターに指定されている TG 番号は、既に定義されています。

AP_TG_NUMBER_IN_USE

tg_number パラメーターに指定した TG 番号は、すでに別の LS によって使用されています。

679 ページの『付録 B 共通戻りコード』に、すべての NOF verb に共通し、AP_STATE_CHECK に関連した上記以外の 2 次戻りコードのリストを示します。

戻りパラメーター: その他の場合

679 ページの『付録 B 共通戻りコード』に、すべての NOF verb に共通した上記以外の 1 次戻りコードおよび 2 次戻りコードの組み合わせのリストを示します。

MAC アドレスのビット・オーダー

イーサネットの LAN では、トークンリングの場合と異なる MAC アドレス表記が使用されます。イーサネットでは、アドレスの各バイトのビット順序が、トークンリングの順序の逆になっています。通常の場合、ローカル・ノードとリモート・ノードは同じ LAN 上にあるか、ブリッジで接続した同じタイプの LAN 上にあります。その場合、どちらのノードも同じ MAC アドレス表記を使用するため、変換する必要はありません。

2 つのノードが、ブリッジで接続した異なるタイプ (一方がイーサネットで、他方がトークンリング) の LAN 上にある場合は、通常、リモート MAC アドレスを指定するときに、アドレスの各バイトのビット順序を逆にする必要があります。そのためには、次のステップを実行します。

1. MAC アドレスを 6 バイトとしてリスト出力し、各バイトを 2 桁の 16 進数で表記します。
2. MAC アドレスを 6 バイトとしてリスト出力し、各バイトを 2 桁の 16 進数で表記します。
3. それぞれの桁を次に示すように変換します。

0 -> 0	8 -> 1
1 -> 8	9 -> 9

2 -> 4	A -> 5
3 -> C	B -> D
4 -> 2	C -> 3
5 -> A	D -> B
6 -> 6	E -> 7
7 -> E	F -> F

Example of Bit Ordering in a MAC Address

元のアドレス	1A	2B	3C	4D	5E	6F
桁の Swap	A1	B2	C3	D4	E5	F6
桁の変換 (元のアドレスのビット順序を逆にした形式)	58	D4	3C	B2	7A	F6

モデム制御文字

SDLC の場合に、*hmod_data* パラメーターに 1 つ以上の非印字制御文字を含める 必要があるとき、[131 ページの表 2](#) にリストされている制御文字の 16 進値を指定することでこれを行うことができます。

表 2. モデム制御文字のエスケープ・シーケンス

エスケープ・シーケンス	10 進値	16 進値
NUL	0	0x00
SOH	1	0x01
STX	2	0x02
ETX	3	0x03
EOT	4	0x04
ENQ	5	0x05
ACK	6	0x06
BEL	7	0x07
BS	8	0x08
HT	9	0x09
LF	10	0x0A
VT	11	0x0B
FF	12	0x0C
CR	13	0x0D
SO	14	0x0E
SI	15	0x0F
DLE	16	0x10
DC1	17	0x11
DC2	18	0x12
DC3	19	0x13
DC4	20	0x14

表 2. モデム制御文字のエスケープ・シーケンス (続き)

エスケープ・シーケンス	10 進値	16 進値
NAK	21	0x15
SYN	22	0x16
ETB	23	0x17
CAN	24	0x18
EM	25	0x19
SUB	26	0x1A
ESC	27	0x1B
FS	28	0x1C
GS	29	0x1D
RS	30	0x1E
US	31	0x1F
SP	32	0x20
DEL	127	0x7F

DEFINE_LS_ROUTING

DEFINE_LS_ROUTING verb は、リンク・ステーションを使用する パートナー LU の位置を定義します。

注：Enterprise Extender (HPR/IP) リンク・ステーションの場合、DEFINE_LS_ROUTING を使用することはできません。これは、このリンク・タイプのトラフィックはすべて RTP 接続を経由する必要があるからです。この接続は特定のリンク・ステーションに固定されず、別のパスに切り替わる可能性があります。

VCB 構造体

```
typedef struct define_ls_routing
{
    AP_UINT16      opcode;                /* verb operation code */
    unsigned char  reserv2;               /* reserved */
    unsigned char  format;               /* reserved */
    AP_UINT16      primary_rc;           /* primary return code */
    AP_UINT32      secondary_rc;         /* secondary return code */
    unsigned char  lu_name[8];          /* LU Name */
    unsigned char  lu_alias[8];         /* reserved */
    unsigned char  fq_partner_lu[17];    /* partner lu name */
    unsigned char  wildcard_fqplu;     /* wildcard partner LU flag */
    unsigned char  ls_name[8];          /* link to use */
    unsigned char  reserv3[2];          /* reserved */
} DEFINE_LS_ROUTING;
```

指定パラメーター

アプリケーションが提供するパラメーターを次に示します。

opcode

AP_DEFINE_LS_ROUTING

lu_name

ls_name パラメーターで指定したリンクを介してパートナー LU (fq_partner_lu パラメーターで指定) と通信するローカル LU の名前。これは 8 バイトからなるタイプ A の文字ストリングです。

fq_partner_lu

ls_name パラメーターで指定したリンクを介して ローカル LU (*lu_name* パラメーターで指定) が通信するパートナー LU の完全修飾名。1 から 8 文字のネットワーク名、1 つのピリオド、1 から 8 文字のパートナー LU 名の順序で 3 から 17 文字を指定します。

名前の一部のみを指定して、*wildcard_fqplu* パラメーターを AP_YES に設定することにより、部分的または完全なワイルドカードを使用したパートナー LU 名を指定できます。例えば、以下のようになります。

- APPN.NEW は、APPN.NEW1、APPN.NEWLU などと一致する。
- APPN. は、LU 名にかかわらず、ネットワーク名 APPN を持つすべての LU と一致する。
- APPN は、APPN.NEW1、APPNNEW.LUTWO など、APPN で始まるネットワーク名を持つすべての LU と一致する。

すべてのパートナー LU に同じリンクを使用してアクセスするように完全ワイルドカード・エントリーを指定するには、*wildcard_fqplu* を AP_YES に設定し、*fq_partner_lu* をヌル・ストリングに設定します。

wildcard_fqplu

fq_partner_lu パラメーターにワイルドカードの全体または一部が含まれているかどうかを示すワイルドカード・パートナー LU フラグ。可能な値は次のいずれかです。

AP_YES

fq_partner_lu パラメーターには、ワイルドカード・エントリーが含まれています。

AP_NO

fq_partner_lu パラメーターには、ワイルドカード・エントリーが含まれていません。

ls_name

ローカル LU (*lu_name* パラメーターで指定) と パートナー LU (*fq_partner_lu* パラメーターで指定) の間で通信を行うために使用されるリンク・ステーションの名前。1 から 8 文字のローカルで表示可能な文字を指定します。

戻りパラメーター: セッション起動の成功時

verb が正常に終了すると、CS/AIX により次のパラメーターが戻ります。

primary_rc

AP_OK

戻りパラメーター: パラメーターの検査

パラメーター・エラーのため verb の実行が失敗すると、CS/AIX により次のパラメーターが戻ります。

primary_rc

AP_PARAMETER_CHECK

secondary_rc

可能な値は次のいずれかです。

AP_INVALID_LU_NAME

lu_name パラメーターに無効な文字が含まれています。

AP_INVALID_PLU_NAME

fq_partner_lu パラメーターに無効な文字が含まれているか、または名前が完全修飾されていません。

AP_INVALID_WILDCARD_NAME

wildcard_fqplu パラメーターが指定されましたが、*fq_partner_lu* パラメーターは有効なワイルドカード名ではありません。

679 ページの『付録 B 共通戻りコード』に、すべての NOF verb に共通し、AP_PARAMETER_CHECK に関連した上記以外の 2 次戻りコードのリストを示します。

戻りパラメーター: 状態の検査

状態エラーのため verb の実行が失敗すると、CS/AIX により次のパラメーターが戻ります。

primary_rc

AP_STATE_CHECK

secondary_rc

可能な値は次のいずれかです。

AP_INVALID_LU_NAME

lu_name パラメーターによって識別されるローカル LU は存在しません。

679 ページの『付録 B 共通戻りコード』に、すべての NOF verb に共通し、AP_STATE_CHECK に関連した上記以外の 2 次戻りコードのリストを示します。

戻りパラメーター: その他の場合

679 ページの『付録 B 共通戻りコード』に、すべての NOF verb に共通した上記以外の 1 次戻りコードおよび 2 次戻りコードの組み合わせのリストを示します。

DEFINE_LU62_TIMEOUT

DEFINE_LU62_TIMEOUT verb は、未使用の LU 6.2 セッションのタイムアウト期間を定義します。各タイムアウトは、指定したリソース・タイプおよびリソース名に対して定義されます。既に定義されているリソース・タイプと名前に対して DEFINE_* verb を発行した場合、そのコマンドは以前の定義を上書きします。新しいタイムアウト期間は、定義が変更されたあとにアクティブにされたセッションについてのみ使用されます。

セッションに対して複数の関連タイムアウト期間が定義されている場合は、最短の期間が適用されます。

VCB 構造体

```
typedef struct define_lu62_timeout
{
    AP_UINT16      opcode;                /* verb operation code      */
    unsigned char  reserv2;              /* reserved                  */
    unsigned char  format;               /* reserved                  */
    AP_UINT16      primary_rc;          /* primary return code      */
    AP_UINT32      secondary_rc;        /* secondary return code    */
    unsigned char  resource_type;        /* resource type            */
    unsigned char  resource_name[17];    /* resource name            */
    AP_UINT16      timeout;              /* timeout                   */
} DEFINE_LU62_TIMEOUT;
```

指定パラメーター

アプリケーションが提供するパラメーターを次に示します。

opcode

AP_DEFINE_LU62_TIMEOUT

resource_type

定義するタイムアウトのタイプを指定します。可能な値は次のいずれかです。

AP_GLOBAL_TIMEOUT

タイムアウトは、ローカル・ノードのすべての LU 6.2 セッションに適用されます。 *resource_name* パラメーターは、すべてゼロに設定する必要があります。

AP_LOCAL_LU_TIMEOUT

タイムアウトは、*resource_name* パラメーターで指定したローカル LU のすべての LU 6.2 セッションに適用されます。

AP_PARTNER_LU_TIMEOUT

タイムアウトは、*resource_name* パラメーターで指定したパートナー LU へのすべての LU 6.2 セッションに適用されます。

AP_MODE_TIMEOUT

タイムアウトは、*resource_name* パラメーターで指定したモードのすべての LU 6.2 セッションに適用されます。

resource_name

照会するリソースの名前。この値は、以下のいずれかです。

- *resource_type* を AP_GLOBAL_TIMEOUT に設定した場合は、このパラメーターを指定しないでください。
- *resource_type* を AP_LOCAL_LU_TIMEOUT に設定した場合は、ローカル LU 名として、1 から 8 文字のローカル・システム上で表示可能なタイプ A の文字を指定してください。
- *resource_type* を AP_PARTNER_LU_TIMEOUT に設定した場合は、パートナー LU の完全修飾名を指定するため、1 から 8 文字のネットワーク名、1 つのピリオド、1 から 8 文字のパートナー LU 名の順序で、17 文字からなるローカルに表示可能なタイプ A の文字を指定してください。
- *resource_type* を AP_MODE_TIMEOUT に設定した場合は、モード名として、1 から 8 文字のローカル・システム上で表示可能なタイプ A の文字を指定してください。

タイムアウト

タイムアウト期間 (秒単位)。値 0 (ゼロ) は、セッションが即時に即時にタイムアウトになることを示します。

戻りパラメーター: セッション起動の成功時

verb が正常に終了すると、CS/AIX により次のパラメーターが戻ります。

primary_rc
AP_OK

戻りパラメーター: パラメーターの検査

パラメーター・エラーのため verb の実行が失敗すると、CS/AIX により次のパラメーターが戻ります。

primary_rc
AP_PARAMETER_CHECK

secondary_rc

可能な値は次のいずれかです。

AP_INVALID_RESOURCE_TYPE

定義したタイムアウトのタイプは無効です。

AP_INVALID_LU_NAME

resource_type パラメーターは、無効な LU 名を指定しました。

AP_INVALID_PARTNER_LU

resource_type パラメーターは、無効なパートナー LU 名を指定しました。

AP_INVALID_MODE_NAME

resource_type パラメーターは、無効なモード名を指定しました。

679 ページの『付録 B 共通戻りコード』に、すべての NOF verb に共通し、AP_PARAMETER_CHECK に関連した上記以外の 2 次戻りコードのリストを示します。

戻りパラメーター: その他の場合

679 ページの『付録 B 共通戻りコード』に、すべての NOF verb に共通した上記以外の 1 次戻りコードおよび 2 次戻りコードの組み合わせのリストを示します。

DEFINE_LU_0_TO_3

DEFINE_LU_0_TO_3 verb は、3270 エミュレーションまたは LUA に使用する LU (タイプ 0、1、2、3 のいずれか) を定義し、オプションでその LU を LU プールに割り当てます。

この verb を使用して既存の LU を変更する場合は、*description*、*priority*、*lu_model* の各パラメーターのみを変更できます。その他のすべてのパラメーターは、既存の値に設定しなければなりません。

VCB 構造体

```
typedef struct define_lu_0_to_3
{
    AP_UINT16      opcode;                /* verb operation code      */
    unsigned char  reserv2;              /* reserved                  */
    unsigned char  format;              /* reserved                  */
    AP_UINT16      primary_rc;          /* primary return code      */
    AP_UINT32      secondary_rc;       /* secondary return code    */
    unsigned char  lu_name[8];         /* LU name                   */
    LU_0_TO_3_DEF_DATA def_data;      /* defined data              */
} DEFINE_LU_0_TO_3;
```

```
typedef struct lu_0_to_3_def_data
{
    unsigned char  description[32];     /* resource description      */
    unsigned char  reserv1[16];        /* reserved                  */
    unsigned char  nau_address;        /* LU NAU address           */
    unsigned char  pool_name[8];      /* LU Pool name             */
    unsigned char  pu_name[8];        /* PU name                   */
    unsigned char  priority;          /* LU priority              */
    unsigned char  lu_model;          /* LU model (type)         */
    unsigned char  sscp_id[6];        /* SSCP ID                  */
    AP_UINT16      timeout;           /* Timeout                  */
    unsigned char  app_spec_def_data[16]; /* reserved                  */
    unsigned char  model_name[7];     /* reserved                  */
    unsigned char  term_method;       /* session termination type */
    unsigned char  disconnect_on_unbind; /* disconnect on UNBIND flag */
    unsigned char  reserv3[15];      /* reserved                  */
} LU_0_TO_3_DEF_DATA;
```

指定パラメーター

アプリケーションが提供するパラメーターを次に示します。

opcode

AP_DEFINE_LU_0_TO_3

lu_name

ローカル LU の名前。これは 8 バイトからなる (英字で始まる) タイプ A の EBCDIC スtring で、右側に EBCDIC のスペースを入れます。

def_data.description

LU を記述したヌルで終了するテキスト・String (0 から 31 文字のあとにヌル文字を続けた String)。この String は情報用に使用するのみです。この String はノードの構成ファイル内に保管され、QUERY_LU_0_TO_3 verb で戻されますが、CS/AIX では他の用途に使用されません。

def_data.nau_address

LU のネットワーク・アクセス可能装置アドレス。これは、1 から 255 の範囲の数値です。

def_data.pool_name

この LU が所属するプールの名前。これはタイプ A の EBCDIC String で、名前が 8 バイトに満たない場合は、右側に EBCDIC のスペースを入れます。指定した名前のプールがまだ定義されていない場合、CS/AIX はその名前が付いた新しいプールを追加し、この LU をそのプールに割り当てます。

LU がプールに所属しない場合は、このフィールドを 8 桁の 2 進ゼロに設定します。

def_data.pu_name

この LU が使用する PU の名前 (DEFINE_LS verb で指定したもの)。これは 8 バイトからなる (英字で始まる) タイプ A の EBCDIC String で、名前が 8 バイト未満の場合は、右側に EBCDIC のスペースを入れます。

def_data.priority

ホストへの送信時の LU 優先順位。可能な値は次のいずれかです。

AP_NETWORK

AP_HIGH
 AP_MEDIUM
 AP_LOW

def_data.lu_model

LU のタイプ。可能な値は次のいずれかです。

AP_3270_DISPLAY_MODEL_2
 AP_3270_DISPLAY_MODEL_3
 AP_3270_DISPLAY_MODEL_4
 AP_3270_DISPLAY_MODEL_5
 AP_PRINTER
 AP_SCS_PRINTER
 AP_RJE_WKSTN

AP_UNKNOWN (LU タイプは、ホストへのセッションが確立されたときに決定されます。)

3270 エミュレーションに LU を使用していない場合は、明示的な LU タイプを指定する必要はなく、このパラメーターは AP_UNKNOWN に設定します。

ユーザーが指定する値に応じて、CS/AIX は、標準の VTAM テーブルで使用される値と一致する、以下のストリングのいずれかを DDDL U NMVT のホストへ送信します。

- AP_3270_DISPLAY_MODEL_2 の場合は 3270002
- AP_3270_DISPLAY_MODEL_3 の場合は 3270003
- AP_3270_DISPLAY_MODEL_4 の場合は 3270004
- AP_3270_DISPLAY_MODEL_5 の場合は 3270005
- AP_PRINTER の場合は 3270DSC
- AP_SCS_PRINTER の場合は 3270SCS
- AP_RJE_WKSTN の場合は 3270000
- TN3270 クライアントで AP_UNKNOWN の場合は 327000n、ここで n はクライアントが提供する型式番号 (2 から 5) です。
- LUA クライアントで AP_UNKNOWN の場合は 327000@

ホスト・システムが従属 LU の動的定義 (DDL U) をサポートしている場合、CS/AIX は、ホストへの通信リンクが確立されるときに、そのホストで LU を動的に定義します。TN3270 クライアントでは、このパラメーターを AP_UNKNOWN に設定します。CS/AIX は、クライアントによって指定された端末タイプ (装置タイプ) からの標準マッピングを使用して、LU モデルを判別します。このマッピングを変更する必要がある場合、「*IBM Communications Server for Data Center Deployment on AIX 管理ガイド*」に記載されているように、tn3270dev.dat ファイルを使用して、この変更を行うことができます。

ホストが DDDL U をサポートしていない場合、この LU はホスト構成に含まれていなければなりません。

def_data.sscp_id

この LU の活動化を許可された SSCP の ID を指定します。すべての SSCP がこの LU をアクティブ化できる場合は、このパラメーターのすべてのビットを 0 (ゼロ) に設定します。特定の SSCP のみがこの LU をアクティブ化できる場合は、このパラメーターの最初の 4 バイトを 0x05000000 に設定し、最後の 2 バイトを、この LU のアクティブ化を許可された SSCP の SSCP ID に設定します。

def_data.timeout

LU のタイムアウト (秒単位)。タイムアウトがゼロ以外の値に設定されており、LU のユーザーがセッション非活動タイムアウトを使用する場合、LU は、PLU-SLU セッションが指定時間非活動状態になり、かつ以下のいずれかの状態になっている場合に非活動化されます。

- セッションが限定リソース・リンクを通過する。

- 別のアプリケーションが、セッションを再度使用する前に LU を使用するように要求する。

このタイムアウトを 0 (ゼロ) に設定した場合、LU は非アクティブ化されません。

セッション非活動化タイムアウトをサポートするかどうかは、LU を使用するアプリケーション (3270 エミュレーション・プログラムなど) によって決まります。SNA ゲートウェイが LU を使用している場合、セッション非活動タイムアウトがサポートされるのは DEFINE_DOWNSTREAM_LU verb で *allow_timeout* が指定されている場合のみです。

def_data.term_method

このパラメーターは、この LU からホストへの PLU-SLU セッションを CS/AIX が終了させる場合の方法を指定します。可能な値は次のいずれかです。

AP_USE_NODE_DEFAULT

DEFINE_NODE の *send_term_self* パラメーターで指定された、ノードのデフォルト終了方法を使用します。

AP_SEND_UNBIND

UNBIND を送信してセッションを終了します。

AP_SEND_TERM_SELF

TERM_SELF を送信してセッションを終了します。

def_data.disconnect_on_unbind

このパラメーターは、この LU が TN3270 クライアントによって使用される場合のみ適用されます。これは、ホストが VTAM MSG10 を表示するか、またはホスト・セッション・マネージャーに戻る代わりに、UNBIND を送信するときにセッションを終了させるかどうかを指定します。可能な値は次のいずれかです。

AP_YES

ホストがタイプ 2 (BIND が用意されている) でない UNBIND を送信する場合は、セッションを終了させます。

AP_NO

ホストが UNBIND を送信してもセッションを終了させません。

戻りパラメーター: セッション起動の成功時

verb が正常に終了すると、CS/AIX により次のパラメーターが戻ります。

primary_rc

AP_OK

戻りパラメーター: パラメーターの検査

パラメーター・エラーのため verb の実行が失敗すると、CS/AIX により次のパラメーターが戻ります。

primary_rc

AP_PARAMETER_CHECK

secondary_rc

可能な値は次のいずれかです。

AP_INVALID_LU_NAME

lu_name パラメーターに無効な文字が含まれています。

AP_INVALID_POOL_NAME

pool_name パラメーターに無効な文字が含まれています。

AP_INVALID_NAU_ADDRESS

nau_address パラメーターが、許可された範囲内にありませんでした。

AP_INVALID_PRIORITY

priority パラメーターが、有効な値に設定されていません。

AP_INVALID_TERM_METHOD

term_method パラメーターが、有効な値に設定されていません。

679 ページの『付録 B 共通戻りコード』に、すべての NOF verb に共通し、AP_PARAMETER_CHECK に関連した上記以外の 2 次戻りコード のリストを示します。

戻りパラメーター: 状態の検査

状態エラーのため verb の実行が失敗すると、CS/AIX により次のパラメーターが戻ります。

primary_rc

AP_STATE_CHECK

secondary_rc

可能な値は次のいずれかです。

AP_INVALID_PU_NAME

pu_name パラメーターが、有効ではありませんでした。

AP_PU_NOT_DEFINED

pu_name パラメーターは、定義済みの PU 名と一致しません。

AP_INVALID_PU_TYPE

pu_name パラメーターで指定した PU は、ホスト PU ではありません。

AP_LU_NAME_POOL_NAME_CLASH

LU 名が LU プールの名前と矛盾しています。

AP_LU_ALREADY_DEFINED

指定した名前の LU は、すでに定義済みです。

AP_LU_NAU_ADDR_ALREADY_DEFD

指定した NAU アドレスの LU は、すでに定義済みです。

679 ページの『付録 B 共通戻りコード』に、すべての NOF verb に共通し、AP_STATE_CHECK に関連した上記以外の 2 次戻りコード のリストを示します。

戻りパラメーター: その他の場合

679 ページの『付録 B 共通戻りコード』に、すべての NOF verb に共通した上記以外の 1 次戻りコードおよび 2 次戻りコードの組み合わせのリストを示します。

DEFINE_LU_0_TO_3_RANGE

DEFINE_LU_0_TO_3 verb は、3270 エミュレーションまたは LUA に使用する LU (タイプ 0、1、2、3 のいずれか) の範囲を定義し、オプションでそれらの LU を LU プールに割り当てます。この verb を使用して既存の LU を変更することはできません。

この verb に指定するパラメーターには、新しい LU のベース名と NAU アドレスの範囲が含まれます。新しい LU の名前は、そのベース名と NAU アドレスを結合して生成されます。例えば、LUNME というベース名が 11 から 14 の NAU 範囲と結合して、LUNME011、LUNME012、LUNME013、LUNME014 という LU が定義されます。

VCB 構造体

```
typedef struct define_lu_0_to_3_range
{
    AP_UINT16          opcode;                /* verb operation code          */
    unsigned char     reserv2;                /* reserved                      */
    unsigned char     format;                 /* reserved                      */
    AP_UINT16          primary_rc;            /* primary return code          */
    AP_UINT32          secondary_rc;          /* secondary return code        */
    unsigned char     base_name[6];          /* Base name                    */
    unsigned char     description[32];        /* resource description          */
    unsigned char     reserv1[16];           /* reserved                      */
    unsigned char     min_nau;                /* Minimum NAU address          */
    unsigned char     max_nau;                /* Maximum NAU address          */
    unsigned char     pool_name[8];           /* LU Pool name                 */
    unsigned char     pu_name[8];            /* PU name                      */
    unsigned char     priority;               /* LU priority                   */
    unsigned char     lu_model;              /* LU model (type)              */
};
```

DEFINE_LU_0_TO_3_RANGE

```
unsigned char    sscp_id[6];           /* SSCP ID */
AP_UINT16       timeout;              /* Timeout */
unsigned char    app_spec_def_data[16]; /* reserved */
unsigned char    reserv3[7];          /* reserved */
unsigned char    name_attributes;     /* Extension type */
unsigned char    base_number;         /* First extension number */
unsigned char    term_method;         /* session termination type */
unsigned char    disconnect_on_unbind; /* disconnect on UNBIND flag */
unsigned char    reserv4[13];        /* reserved */
} DEFINE_LU_0_TO_3_RANGE;
```

指定パラメーター

アプリケーションが提供するパラメーターを次に示します。

opcode

AP_DEFINE_LU_0_TO_3_RANGE

base_name

新規 LU の名前のベース・ネーム。これは 6 バイトからなる (英字で始まる) タイプ A の EBCDIC ストリングで、ベース名が 6 文字に満たない場合、右側に EBCDIC のスペースを入れます。

- *name_attributes* パラメーターが AP_USE_HEX_IN_NAME に設定されている場合、この名前は 6 文字までとなることがあります。CS/AIX は、この名前に 2 桁の 16 進数を付加し、各 LU の LU 名を生成します (*base_number* パラメーターに指定したベース・ナンバーから始まります)。
- それ以外の場合、この名前は最大 5 文字の長さになる。CS/AIX は、この名前に 3 桁の 10 進数を付加し、各 LU の LU 名を生成します (NAU アドレスまたは *name_attributes* パラメーターに指定した定義済みベース・ナンバーから取られます)。

description

LU を記述したヌルで終了するテキスト・ストリング (0 から 31 文字のあとにヌル文字を続けたストリング)。範囲内の各 LU に同じストリングが使用されます。このストリングは情報用に使用するのみです。このストリングはノードの構成ファイル内に保管され、QUERY_LU_0_TO_3 verb で戻されますが、CS/AIX では他の用途に使用されません。

min_nau

1 から 255 の範囲内の、最初の LU の NAU アドレス。

max_nau

1 から 255 の範囲内の、最後の LU の NAU アドレス。

pool_name

これらの LU が属するプールの名前。これは 8 バイトからなるタイプ A の EBCDIC ストリングで、名前が 8 バイトに満たない場合は、右側に EBCDIC のスペースを入れます。指定した名前のプールがまだ定義されていない場合、CS/AIX はその名前が付いた新しいプールを追加し、これらの LU をそのプールに割り当てます。

LU がプールに所属しない場合は、このフィールドを 8 桁の 2 進ゼロに設定します。

pu_name

これらの LU が使用する PU の (DEFINE_LS verb で指定した) 名前。これは 8 バイトからなる (英字で始まる) タイプ A の EBCDIC ストリングで、右側に EBCDIC のスペースを入れます。

priority

ホストへの送信時の LU 優先順位。可能な値は次のいずれかです。

AP_NETWORK

AP_HIGH

AP_MEDIUM

AP_LOW

lu_model

LU のタイプ。可能な値は次のいずれかです。

AP_3270_DISPLAY_MODEL_2

AP_3270_DISPLAY_MODEL_3

AP_3270_DISPLAY_MODEL_4

AP_3270_DISPLAY_MODEL_5

AP_PRINTER

AP_SSCP_PRINTER

AP_RJE_WKSTN

AP_UNKNOWN (LU タイプは、ホストへのセッションが確立されたときに決定されます。)

3270 エミュレーションに LU を使用していない場合は、明示的な LU タイプを指定する必要はなく、このパラメーターは AP_UNKNOWN に設定します。

ユーザーが指定する値に応じて、CS/AIX は、標準の VTAM テーブルで使用される値と一致する、以下のストリングのいずれかを DDDL U NMVT のホストへ送信します。

- AP_3270_DISPLAY_MODEL_2 の場合は 3270002
- AP_3270_DISPLAY_MODEL_3 の場合は 3270003
- AP_3270_DISPLAY_MODEL_4 の場合は 3270004
- AP_3270_DISPLAY_MODEL_5 の場合は 3270005
- AP_PRINTER の場合は 3270DSC
- AP_SCS_PRINTER の場合は 3270SCS
- AP_RJE_WKSTN の場合は 3270000
- TN3270 クライアントで AP_UNKNOWN の場合は 327000n、ここで n はクライアントが提供する型式番号 (2 から 5) です。
- LUA クライアントで AP_UNKNOWN の場合は 327000@

ホスト・システムが従属 LU の動的定義 (DDL U) をサポートしている場合、CS/AIX は、ホストへの通信リンクが確立されるときに、そのホストで LU を動的に定義します。TN3270 クライアントでは、このパラメーターを AP_UNKNOWN に設定します。CS/AIX は、クライアントによって指定された端末タイプ (装置タイプ) からの標準マッピングを使用して、LU モデルを判別します。このマッピングを変更する必要がある場合、「*IBM Communications Server for Data Center Deployment on AIX 管理ガイド*」に記載されているように、tn3270dev.dat ファイルを使用して、この変更を行うことができます。

ホストが DDDL U をサポートしていない場合、またはこのパラメーターを AP_UNKNOWN に設定する場合、この LU はホスト構成に含まれていなければなりません。

sscp_id

この LU の活動化を許可された SSCP の ID を指定します。0 から 65,535 の範囲内で値を指定します。このパラメーターが 0 (ゼロ) に設定されている場合、LU は任意の SSCP によって活動化することができます。

タイムアウト

LU のタイムアウト (秒単位)。タイムアウトがゼロ以外の値に設定されており、LU のユーザーがセッション非活動タイムアウトを使用する場合、LU は、PLU-SLU セッションが指定時間非活動状態になり、かつ以下のいずれかの状態になっている場合に非活動化されます。

- セッションが限定リソース・リンクを通過する。
- 別のアプリケーションが、セッションを再度使用する前に LU を使用するよう要求する。

タイムアウトが 0 (ゼロ) に設定されている場合、LU は非活動化されません。

セッション非活動化タイムアウトをサポートするかどうかは、LU を使用するアプリケーション (3270 エミュレーション・プログラムなど) によって決まります。SNA ゲートウェイが LU を使用している場合、セッション非活動タイムアウトがサポートされるのは DEFINE_DOWNSTREAM_LU verb で allow_timeout が指定されている場合のみです。

name_attributes

定義する LU の属性。可能な値は次のいずれかです。

AP_NONE

LU 名には NAU 番号に対応する番号があります。この番号は 10 進数で指定され、*base_name* パラメーターは最大 5 文字です。

AP_USE_BASE_NUMBER

base_number パラメーターで指定した値の範囲内で LU の命名を開始します。

AP_USE_HEX_IN_NAME

10 進数ではなく 16 進数の LU 名を使用できるように拡張します。この値が指定されている場合、*base_name* パラメーターには最大 6 文字含めることができます。

AP_USE_TWO_DECIMAL_DIGITS

2 桁の数字を使用する拡張を LU 名に追加します (このオプションがなければ 3 桁が使用されます)。この属性が使用されると、この範囲で定義できる LU は最大で 99 です。この値が指定されている場合、*base_name* パラメーターには最大 6 文字含めることができます。

base_number

name_attributes パラメーターに **AP_USE_BASE_NUMBER** を指定した場合は、範囲内の LU の命名を開始する番号を指定します。この値は、*min_nau* パラメーター値の代わりに使用されます。

term_method

このパラメーターは、これらの LU の 1 つからホストへの PLU-SLU セッションを CS/AIX が終了させる際の方法を指定します。可能な値は次のいずれかです。

AP_USE_NODE_DEFAULT

DEFINE_NODE の *send_term_self* パラメーターで指定された、ノードのデフォルト終了方法を使用します。

AP_SEND_UNBIND

UNBIND を送信してセッションを終了します。

AP_SEND_TERM_SELF

TERM_SELF を送信してセッションを終了します。

disconnect_on_unbind

このパラメーターは、この範囲の LU が TN3270 クライアントによって使用される場合のみ適用されます。これは、ホストが VTAM MSG10 を表示するか、またはホスト・セッション・マネージャーに戻る代わりに、UNBIND を送信するときにセッションを終了させるかどうかを指定します。可能な値は次のいずれかです。

AP_YES

ホストがタイプ 2 (BIND が用意されている) でない UNBIND を送信する場合は、セッションを終了させます。

AP_NO

ホストが UNBIND を送信してもセッションを終了させません。

戻りパラメーター: セッション起動の成功時

verb が正常に終了すると、CS/AIX により次のパラメーターが戻ります。

primary_rc

AP_OK

戻りパラメーター: パラメーターの検査

パラメーター・エラーのため verb の実行が失敗すると、CS/AIX により次のパラメーターが戻ります。

primary_rc

AP_PARAMETER_CHECK

secondary_rc

可能な値は次のいずれかです。

AP_INVALID_LU_NAME

base_name パラメーターに無効な文字が含まれています。

AP_INVALID_POOL_NAME

pool_name パラメーターに無効な文字が含まれています。

AP_INVALID_NAU_ADDRESS

1つ以上の LU アドレスが、許可された範囲内にありませんでした。

AP_INVALID_PRIORITY

priority パラメーターが、有効な値に設定されていません。

AP_INVALID_TERM_METHOD

term_method パラメーターが、有効な値に設定されていません。

679 ページの『付録 B 共通戻りコード』に、すべての NOF verb に共通し、AP_PARAMETER_CHECK に関連した上記以外の 2 次戻りコードのリストを示します。

戻りパラメーター: 状態の検査

状態エラーのため verb の実行が失敗すると、CS/AIX により次のパラメーターが戻ります。

primary_rc

AP_STATE_CHECK

secondary_rc

可能な値は次のいずれかです。

AP_INVALID_PU_NAME

pu_name パラメーターが、有効ではありませんでした。

AP_PU_NOT_DEFINED

pu_name パラメーターは、定義済みの PU 名と一致しません。

AP_INVALID_PU_TYPE

pu_name パラメーターで指定した PU は、ホスト PU ではありません。

AP_LU_NAME_POOL_NAME_CLASH

この範囲内の LU 名の 1 つが、LU プールの名前と競合します。

AP_LU_ALREADY_DEFINED

範囲内のいずれかの LU の名前を持つ LU がすでに定義されています。

AP_LU_NAU_ADDR_ALREADY_DEFD

範囲内のいずれかの LU のアドレスを持つ LU がすでに定義されています。

679 ページの『付録 B 共通戻りコード』に、すべての NOF verb に共通し、AP_STATE_CHECK に関連した上記以外の 2 次戻りコードのリストを示します。

戻りパラメーター: その他の場合

679 ページの『付録 B 共通戻りコード』に、すべての NOF verb に共通した上記以外の 1 次戻りコードおよび 2 次戻りコードの組み合わせのリストを示します。

DEFINE_LU_LU_PASSWORD

DEFINE_LU_LU_PASSWORD は、ローカル LU とパートナー LU 間のセッション・レベルのセキュリティー検証に使用するパスワードを提供します。

VCB 構造体

```
typedef struct define_lu_lu_password
{
    AP_UINT16      opcode;                /* verb operation code      */
    unsigned char  reserv2;              /* reserved                  */
    unsigned char  format;               /* reserved                  */
    AP_UINT16      primary_rc;          /* primary return code      */
    AP_UINT32      secondary_rc;        /* secondary return code    */
}
```

DEFINE_LU_LU_PASSWORD

```
    unsigned char    lu_name[8];           /* local LU name          */
    unsigned char    lu_alias[8];         /* local LU alias         */
    unsigned char    fqplu_name[17];      /* fully qualified partner */
                                                    /* LU
name                */
    unsigned char    verification_protocol; /* verification protocol */
    unsigned char    description[32];     /* resource description   */
    unsigned char    reserv1[16];         /* reserved               */
    unsigned char    reserv3[8];          /* reserved               */
    unsigned char    password[8];        /* password               */
} DEFINE_LU_LU_PASSWORD;
```

指定パラメーター

アプリケーションが提供するパラメーターを次に示します。

opcode

AP_DEFINE_LU_LU_PASSWORD

lu_name

CS/AIX に対して定義されているローカル LU の LU 名。これは 8 バイトからなるタイプ A の EBCDIC スtring で、名前が 8 バイトに満たない場合は、右側にスペースを入れます。LU が LU 名でなく LU 別名で定義されていることを示すには、このパラメーターを 8 桁の 2 進ゼロに設定します。

lu_alias

CS/AIX に対して定義されているローカル LU の LU 別名。これは 8 バイトからなる ASCII スtring で、ローカル・システム上で表示可能な文字を使用し、名前が 8 バイトに満たない場合は、右側にスペースを入れます。これは、*lu_name* をゼロに設定した場合にのみ使用します。

CP へ関連付けられている LU (デフォルト LU) を示すには、*lu_name* と *lu_alias* の両方を 8 桁の 2 進ゼロに設定します。

fqplu_name

CS/AIX に対して定義されているパートナー LU の完全修飾 LU 名。この名前は、右側に EBCDIC のスペースを入れた 17 バイトの EBCDIC スtring です。この名前は、最大 8 文字の A スtring 文字からなるネットワーク ID、EBCDIC ドット (ピリオド) 文字、および最大 8 文字の A スtring 文字からなるネットワーク名で構成されます。

verification_protocol

使用する要求 LU-LU 検査プロトコル。可能な値は次のいずれかです。

AP_BASIC

基本 LU-LU 検査プロトコルを使用します。

AP_ENHANCED

拡張 LU-LU 検査プロトコルを使用します。

AP_EITHER

基本検証プロトコルと拡張を受け入れます。

description

パスワードを記述したヌルで終了するテキスト・スString (0 から 31 文字のあとにヌル文字を続けたスString)。このスString は情報用に使用されるのみです。このスString はノードの構成ファイル内に保管され、QUERY_LU_LU_PASSWORD verb で戻されますが、CS/AIX では他の用途に使用されません。

パスワード

パスワード。これは 8 バイトの 16 進数スString で、すべてブランクまたはすべてゼロに設定しないでください。これは、リモート・システム上でパートナー LU に構成された同様のパラメーターに一致しなければなりません (ただし、各バイトの最下位ビット (LSB) はセッション・レベルのセキュリティー検証に使用されないため、一致する必要はありません)。

アプリケーションでこのパラメーターに指定したすべての値は、すぐにこのパスワードを暗号化したものに置き換えられます。したがって、*password* パラメーターに指定した値は、決して書き出されません。

戻りパラメーター: セッション起動の成功時

verb が正常に終了すると、CS/AIX により次のパラメーターが戻ります。

```
primary_rc
AP_OK
```

戻りパラメーター: パラメーターの検査

パラメーター・エラーのため verb の実行が失敗すると、CS/AIX により次のパラメーターが戻ります。

```
primary_rc
AP_PARAMETER_CHECK
```

```
secondary_rc
可能な値は次のいずれかです。
```

```
AP_INVALID_LU_ALIAS
lu_alias パラメーターが、定義済みの LU 別名と一致しません。
```

```
AP_INVALID_LU_NAME
lu_name パラメーターが、定義済みのローカル LU 名と一致しません。
```

```
AP_INVALID_PLU_NAME
fqplu_name パラメーターが、定義済みのパートナー LU 名と一致しません。
```

```
AP_INVALID_PASSWORD
password パラメーターはブランクまたは NULL です。
```

679 ページの『付録 B 共通戻りコード』に、すべての NOF verb に共通し、AP_PARAMETER_CHECK に関連した上記以外の 2 次戻りコードのリストを示します。

戻りパラメーター: その他の場合

679 ページの『付録 B 共通戻りコード』に、すべての NOF verb に共通した上記以外の 1 次戻りコードおよび 2 次戻りコードの組み合わせのリストを示します。

DEFINE_LU_POOL

この verb は、LU プールを定義して LU をそのプールに割り当てるために使用するか、既存のプールへ追加 LU を割り当てるために使用します。プールに LU を追加する前に LU を定義しておく必要があります。LU を定義するときにプール名を指定することによっても、プールを定義できます。詳細については、135 ページの『DEFINE_LU 0 TO 3』を参照してください。

この verb を使用し、プールから LU を除去することによって既存のプールを変更することはできません。プールから LU を除去するには、DELETE_LU_POOL verb を使用します。

VCB 構造体

```
typedef struct define_lu_pool
{
    AP_UINT16      opcode;                /* verb operation code      */
    unsigned char  reserv2;              /* reserved                  */
    unsigned char  format;              /* reserved                  */
    AP_UINT16      primary_rc;          /* primary return code      */
    AP_UINT32      secondary_rc;       /* secondary return code    */
    unsigned char  pool_name[8];        /* LU pool name             */
    unsigned char  description[32];     /* resource description     */
    unsigned char  reserv1[16];        /* reserved                  */
    unsigned char  reserv3[4];         /* reserved                  */
    AP_UINT16      num_lus;             /* number of LUs to add    */
    unsigned char  lu_names[10][8];     /* LU names                 */
} DEFINE_LU_POOL;
```

指定パラメーター

アプリケーションが提供するパラメーターを次に示します。

opcode

AP_DEFINE_LU_POOL

pool_name

LU プールの名前。これは 8 バイトからなるタイプ A の EBCDIC ストリングで、名前が 8 バイトに満たない場合は、右側に EBCDIC のスペースを入れます。この名前のプールがまだ定義されていない場合は、CS/AIX によって、そのプールが作成されます。

description

プールを記述したヌルで終了するテキスト・ストリング (0 から 31 文字のあとにヌル文字を続けたストリング)。このストリングは情報用に使用されるのみです。このストリングはノードの構成ファイル内に保管され、QUERY_LU_POOL verb で戻されますが、CS/AIX では他の用途に使用されません。

num_lus

このプールに追加する LU の数。このパラメーターは、LU を追加せずにプールを定義するためにゼロに設定するか、1 から 10 に設定できます。10 個を超える LU が入ったプールを作成するには、同じプール名に対して複数の DEFINE_LU_POOL verb を発行します。

lu_names

プールへ割り当てる LU の名前。これらの LU はそれぞれ、CS/AIX に対してタイプ 0 から 3 の LU として既に定義されていなければなりません。それぞれの LU 名は 8 バイトからなる (英字で始まる) タイプ A の EBCDIC ストリングで、右側に EBCDIC のスペースを入れます。

指定した LU が現在、別のプールへ割り当てられている場合、CS/AIX は、その LU を (1 つの LU を複数のプールに入れることはできないため) そのプールから除去し、この verb で指定したプールへ割り当てます。

戻りパラメーター: セッション起動の成功時

verb が正常に終了すると、CS/AIX により次のパラメーターが戻ります。

primary_rc

AP_OK

戻りパラメーター: パラメーターの検査

パラメーター・エラーのため verb の実行が失敗すると、CS/AIX により次のパラメーターが戻ります。

primary_rc

AP_PARAMETER_CHECK

secondary_rc

可能な値は次のいずれかです。

AP_INVALID_LU_NAME

指定した 1 つ以上の LU 名が定義済みの LU 名と一致しません。

AP_INVALID_POOL_NAME

pool_name パラメーターに無効な文字が含まれています。

AP_INVALID_NUM_LUS

num_lus パラメーターが、有効な値に設定されていません。

679 ページの『付録 B 共通戻りコード』に、すべての NOF verb に共通し、AP_PARAMETER_CHECK に関連した上記以外の 2 次戻りコードのリストを示します。

戻りパラメーター: 状態の検査

状態エラーのため verb の実行が失敗すると、CS/AIX により次のパラメーターが戻ります。

primary_rc

AP_STATE_CHECK

secondary_rc**AP_LU_NAME_POOL_NAME_CLASH**

指定したプール名が LU の名前と矛盾します。

679 ページの『付録 B 共通戻りコード』に、すべての NOF verb に共通し、AP_STATE_CHECK に関連した上記以外の 2 次戻りコードのリストを示します。

戻りパラメーター: その他の場合

679 ページの『付録 B 共通戻りコード』に、すべての NOF verb に共通した上記以外の 1 次戻りコードおよび 2 次戻りコードの組み合わせのリストを示します。

DEFINE_MODE

DEFINE_MODE verb は、モード (セッション・グループが使用するネットワーク特性セット) を定義するか、以前定義したモードを変更します。SNA 定義モード CPSVCMG を変更したり、SNA 定義モード SNASVCMG で使用する COS 名を変更したりすることはできません。

この verb を使用して既存のモードを変更した場合、その変更は、変更されたあとにそのモードの使用を開始する新しいローカル LU と パートナー LU の組み合わせに適用されます。ただし、このモードをすでに使用している LU の組み合わせの場合、ローカル側またはリモート側で CNOS コマンドが次に開始されるまでこの変更は適用されません。

この verb を使用して、認識されないモードのマップ先にする デフォルトの COS を指定することもできます。デフォルトの COS が指定されていない場合は、SNA 定義の COS #CONNECT が使用されます。

VCB 構造体

```
typedef struct define_mode
{
    AP_UINT16      opcode;                /* verb operation code          */
    unsigned char  reserv2;               /* reserved                     */
    unsigned char  format;               /* reserved                     */
    AP_UINT16      primary_rc;           /* primary return code         */
    AP_UINT32      secondary_rc;        /* secondary return code       */
    unsigned char  mode_name[8];        /* mode name                   */
    AP_UINT16      reserv3;             /* reserved                     */
    MODE_CHARS     mode_chars;          /* mode characteristics        */
} DEFINE_MODE;

typedef struct mode_chars
{
    unsigned char  description[32];      /* resource description         */
    unsigned char  reserv2[16];         /* reserved                     */
    AP_UINT16      max_ru_size_upper;   /* maximum RU size upper bound */
    unsigned char  receive_pacing_win; /* receive pacing window       */
    unsigned char  default_ru_size;    /* default RU size to maximize */

    performance   /*
    AP_UINT16      max_neg_sess_lim;    /* maximum negotiable session limit*/
    AP_UINT16      plu_mode_session_limit; /* LU-mode session limit          */
    AP_UINT16      min_conwin_src;     /* minimum source contention winner*/

    sessions      /*
    unsigned char  cos_name[8];        /* class of service name         */
    unsigned char  cryptography;      /* reserved                     */
    unsigned char  compression;       /* data compression supported?  */
    AP_UINT16      auto_act;           /* initial auto-activation count */
    AP_UINT16      min_conloser_src;   /* min source contention loser   */
    AP_UINT16      max_ru_size_lower; /* maximum RU size lower bound  */
    AP_UINT16      max_receive_pacing_win; /* maximum receive pacing window */
    unsigned char  max_compress_lvl;  /* max level of data compression */
    unsigned char  max_decompress_lvl; /* max level of data decompression */
    unsigned char  comp_in_series;    /* reserved                     */
    unsigned char  reserv4[25];       /* reserved                     */
} MODE_CHARS;
```

指定パラメーター

アプリケーションが提供するパラメーターを次に示します。

opcode

AP_DEFINE_MODE

mode_name

モードの名前。これは 8 バイトからなるタイプ A の EBCDIC ストリングで、名前が 8 バイトに満たない場合は、右側に EBCDIC のスペースを入れます。名前の先頭は文字にするか、#INTER のように SNA 定義モードの 1 つとして # にしなければなりません。SNA 定義モードについては、「*IBM Communications Server for Data Center Deployment on AIX 管理ガイド*」を参照してください。

認識されないモード名に使用するデフォルトの COS を指定するには、このパラメーターを 8 桁の 2 進ゼロに設定します。その場合、*mode_chars.cos_name* パラメーターがデフォルト COS 名として採用されます。この verb で指定したその他のすべてのパラメーターは無視されます。

mode_chars.description

モードを記述したヌルで終了するテキスト・ストリング (0 から 31 文字のあとにヌル文字を続けたストリング)。このストリングは情報用に使用されるのみです。このストリングはノードの構成ファイル内に保管され、*QUERY_MODE_DEFINITION* verb と *QUERY_MODE* verb で戻されますが、CS/AIX では他の用途に使用されません。

mode_chars.max_ru_size_upp

このモードのセッションで送受信される RU の最大サイズの上限。この値は、セッション活動化中に最大 RU サイズが折衝されるときに使用されます。

範囲は、256 から 61,440 です。*default_ru_size* パラメーター (以下を参照) を AP_YES に設定した場合、このパラメーターは無視されます (値は検査されません)。

mode_chars.receive_pacing_win

このモードを使用するセッションのセッション・ペーシング・ウィンドウ。範囲は 1 から 63 です。この値は固定ペーシングにのみ使用され (適応ペーシングには使用されません)、ローカル LU が応答を送信する前にパートナー LU から受信できるフレームの最大数を指定します。CS/AIX は、必ず適応ペーシングを使用します。ただし隣接ノードが適応ペーシングをサポートしない場合は除きます。

mode_chars.default_ru_size

最大 RU サイズのデフォルト上限を使用するかどうかを指定します。可能な値は次のいずれかです。

AP_YES

CS/AIX は *max_ru_size_upp* パラメーターを無視し、最大 RU サイズの上限をリンク BTU サイズに収まる最大値に設定します。

AP_NO

CS/AIX は、*max_ru_size_upp* パラメーターを使用して最大 RU サイズを定義します。

mode_chars.max_neg_sess_lim

任意のローカル LU とパートナー LU の間で、このモードで許可されたセッションの最大数。この値は、*initialize_session_limit* または *change_session_limit* を発行した場合、特定の LU-LU モードの組み合わせでは小さくなる可能性があります。

範囲は、1 から 32,767 です。ゼロを指定すると、このモードを使用するセッションをアプリケーションから起動しようとしたときに、CS/AIX は、暗黙の CNOS 交換を開始しません。したがって、*initialize_session_limit* を使用してセッション限度を明示的に指定する必要があります。

mode_chars.plu_mode_session_limit

このモードのデフォルトのセッション限度。1 つのローカル LU とパートナー LU の間でこのモードで成立するセッションの最大数が、このパラメーターにより決まります。この値は CNOS (セッション数の変更) 交換が暗黙に開始されるときに使用されます。

1 から 32,767 の範囲の値 (*max_neg_sess_lim* の値を超過しないこと) を指定します。ゼロを指定すると、このモードを使用するセッションをアプリケーションから起動しようとしたときに、CS/AIX は、暗黙の CNOS 交換を開始しません。したがって、*initialize_session_limit* を使用してセッション限度を明示的に指定する必要があります。

明示的な限度を指定した場合、このモードを使用するすべての LU の LU セッション限度は、LU が使用するすべてのモードのセッション限度の合計以上である必要があります。

mode_chars.min_conwin_src

このモードを使用するローカル LU が活動化できる競合勝者セッションの最小数。この値は、CNOS (セッション数変更) 交換がリモート・システムによって開始されるか、CS/AIX によって暗黙に開始される場合に使用されます。0 から 32,767 の範囲内で値を指定します。min_conwin_src と min_conloser_src パラメーターの合計は、plu_mode_session_limit を超過しないようにする必要があります。

mode_chars.cos_name

このモードでセッションをアクティブ化するとき要求するサービス・クラスの名前。

ノードが、モードから COS へのマッピングを (DEFINE_NODE の mode_to_cos_map_supp パラメーターで定義したように) サポートしている場合、このフィールドで指定する COS は、SNA で定義した COS であるか、事前に DEFINE_COS verb を発行して定義した COS でなければなりません。それ以外の場合、このパラメーターは無視されます。

この名前は 8 バイトからなるタイプ A の文字ストリングで、名前が 8 文字に満たない場合は、右側にスペースを入れます。

mode_chars.compression

このモードを使用して活動化されたセッションで圧縮を使用できるかどうかを指定します。可能な値は次のいずれかです。

AP_COMP_PROHIBITED

このモードを使用するセッションでは、圧縮はサポートされません。

AP_COMP_REQUESTED

このモードを使用するセッションでは、圧縮がサポートおよび要求されます。(これは、必須ではありません。パートナーからの BIND によって要求されない場合、圧縮は使用されません。)

mode_chars.auto_act

このモードで自動的にアクティブ化されるセッションの数。この値は、CNOS (セッション数の変更) 交換が暗黙に開始されるときに使用されます。0 から 32,767 の範囲内で値を指定します。

mode_chars.min_conloser_src

このモードを使用するいずれかのローカル LU によって活動化できる競合敗者セッションの最小数。この値は、CNOS (セッション数の変更) 交換が暗黙に開始されるときに使用されます。0 から 32,767 の範囲内で値を指定します。min_conwin_src と min_conloser_src パラメーターの合計は、plu_mode_session_limit を超過しないようにする必要があります。

mode_chars.max_ru_size_low

このモードを使用するセッションで送受信される RU の最大サイズの下限。256 から 61,440 の範囲内で値を指定します。値 0 は、下限がないことを意味します。

この値は、セッションのアクティブ化が進行中に最大 RU サイズを折衝する場合に使用されます。このパラメーターは、default_ru_size パラメーターを AP_YES に設定した場合には無視されます。

mode_chars.max_receive_pacing_win

このモードのセッションの最大セッション・ペーシング・ウィンドウ。適応ペーシングの場合、この値は、セッションで許可される受信ペーシング・ウィンドウを制限するために使用されます。固定ペーシングの場合は、このパラメーターは使用されません。(CS/AIX では、必ず適応ペーシングを使用します。ただし隣接ノードが適応ペーシングをサポートしない場合は除きます。)

0 から 32,767 の範囲内で値を指定します。値ゼロは、上限がないことを意味します。

mode_chars.max_compress_lvl

ローカル・ノードからのデータ・フローに関して CS/AIX が折衝を行う最大圧縮レベルを指定します。可能な値は次のいずれかです。

- AP_NONE
- AP_RLE_COMPRESSION
- AP_LZ9_COMPRESSION

DEFINE_MODE

- AP_LZ10_COMPRESSION

最大圧縮レベルを指定しない非拡張 BIND を使用して圧縮が折衝される場合は、RLE 圧縮が使用されません。

mode_chars.max_decompress_lvl

ローカル・ノードへのデータ・フローに関して CS/AIX が折衝を行う 最大解凍レベルを指定します。可能な値は次のいずれかです。

- AP_NONE
- AP_RLE_COMPRESSION
- AP_LZ9_COMPRESSION
- AP_LZ10_COMPRESSION

最大圧縮レベルを指定しない非拡張 BIND を使用して圧縮が折衝される場合は、RLE 圧縮が使用されません。

戻りパラメーター: セッション起動の成功時

verb が正常に終了すると、CS/AIX により次のパラメーターが戻ります。

primary_rc
AP_OK

戻りパラメーター: パラメーターの検査

パラメーター・エラーのため verb の実行が失敗すると、CS/AIX により次のパラメーターが戻ります。

primary_rc
AP_PARAMETER_CHECK

secondary_rc

可能な値は次のいずれかです。

AP_CPSVCMG_ALREADY_DEFD

SNA 定義モード CPSVCMG は変更できません。

AP_INVALID_CNOS_SLIM

plu_mode_session_limit パラメーターが、有効ではありません。

AP_INVALID_COMPRESSION

compression パラメーターが、有効ではありません。

AP_INVALID_COS_NAME

cos_name パラメーターは、定義済みの COS 名と一致しません。

AP_INVALID_COS_SNASVCMG_MODE

SNA 定義モード SNASVCMG の COS は変更できません。

AP_INVALID_DEFAULT_RU_SIZE

default_ru_size パラメーターは、有効範囲内にありません。

AP_INVALID_MAX_COMPRESS_LVL

max_compress_lvl パラメーターが、有効ではありません。

AP_INVALID_MAX_DECOMPRESS_LVL

max_decompress_lvl パラメーターが、有効ではありません。

AP_INVALID_MAX_NEGOT_SESS_LIM

max_neg_sess_lim パラメーターは、有効範囲内にありません。

AP_INVALID_MAX_RU_SIZE_UPPER

max_ru_size_upper パラメーターは、有効範囲内にありません。

AP_INVALID_MIN_CONLOSERS

min_conloser_src パラメーターは有効範囲内にないか、または *plu_mode_session_limit* よりも大きくなっています。

AP_INVALID_MIN_CONWINNERS

min_conwin_src パラメーターは有効範囲内にはないか、または *plu_mode_session_limit* よりも大きくなっています。

AP_INVALID_MIN_CONTENTION_SUM

min_conwin_src と *min_conloser_src* パラメーターの合計が、*plu_mode_session_limit* より大きくなっています。

AP_INVALID_MODE_NAME

mode_name パラメーターに無効な文字が含まれています。

AP_INVALID_RECV_PACING_WINDOW

receive_pacing_win パラメーターは、有効範囲内にありません。

AP_INVALID_SNASVCMG_MODE_LIMIT

SNA 定義モード SNASVCMG は、セッション限度が 2 で *min_conwin_src* が 1 でなければなりません。これらのパラメーターに別の値を指定して SNASVCMG を定義することはできません。

AP_MODE_SESS_LIM_EXCEEDS_NEG

plu_mode_session_limit に対して指定した値は、*max_neg_sess_lim* に対して指定した値よりも大きくなります。

679 ページの『付録 B 共通戻りコード』に、すべての NOF verb に共通し、AP_PARAMETER_CHECK に関連した上記以外の 2 次戻りコードのリストを示します。

戻りパラメーター: その他の場合

679 ページの『付録 B 共通戻りコード』に、すべての NOF verb に共通した上記以外の 1 次戻りコードおよび 2 次戻りコードの組み合わせのリストを示します。

DEFINE_NODE

この verb は、アプリケーションで新しいノードを定義するか、非アクティブ・ノードのパラメーターを変更するために発行します。

この verb は、ノードを実行していないサーバーに対して発行しなければなりません。実行中のノードに対して発行することはできません。

VCB 構造体

```
typedef struct define_node
{
    AP_UINT16      opcode;                /* verb operation code          */
    unsigned char  reserv2;               /* reserved                      */
    unsigned char  format;               /* reserved                      */
    AP_UINT16      primary_rc;           /* primary return code          */
    AP_UINT32      secondary_rc;         /* secondary return code        */
    unsigned char  node_name[128];       /* name of Node                 */
    AP_UINT32      target_handle;        /* handle for subsequent verbs  */
    CP_CREATE_PARMS cp_create_parms;     /* CP create parameters         */
} DEFINE_NODE;

typedef struct cp_create_parms
{
    AP_UINT16      crt_parms_len;        /* length of CP_CREATE_PARMS    */
    unsigned char  description[32];      /* resource description         */
    unsigned char  reserv1[2];           /* reserved                      */
    unsigned char  ms_support;           /* reserved                      */
    unsigned char  queue_nmvt;          /* reserved                      */
    unsigned char  reserv3[12];          /* reserved                      */
    unsigned char  node_type;           /* node type                    */
    unsigned char  fqcp_name[17];        /* fully qualified CP name      */
    unsigned char  cp_alias[8];         /* CP alias                     */
    unsigned char  mode_to_cos_map_supp; /* mode to COS mapping support  */
    unsigned char  mds_supported;       /* MDS and MS capabilities     */
    unsigned char  node_id[4];          /* node ID                      */
    AP_UINT16      max_locates;         /* maximum locates node can process */
    AP_UINT16      dir_cache_size;      /* directory cache size (reserved) */
} /* is not
```

DEFINE_NODE

```
NN)
    AP_UINT16      max_dir_entries;      /* maximum directory entries (zero
unlimited)
    AP_UINT16      locate_timeout;      /* locate timeout in seconds
    unsigned char  reg_with_nn;         /* register resources with NNS
    unsigned char  reg_with_cds;        /* register resources with CDS
    AP_UINT16      mds_send_alert_q_size; /* size of MDS send alert queue
    AP_UINT16      cos_cache_size;      /* number of cos definitions
    AP_UINT16      tree_cache_size;     /* Topology Database routing tree
                                                    /* cache
size
    AP_UINT16      tree_cache_use_limit; /* number of times a tree can be used*/
    AP_UINT16      max_tdm_nodes;       /* max number of nodes that can be
                                                    /* stored in
Topology Database
    AP_UINT16      max_tdm_tgs;         /* max number of TGs that can be
                                                    /* stored in
Topology Database
    AP_UINT32      max_isr_sessions;    /* maximum ISR sessions
    AP_UINT32      isr_sessions_upper_threshold; /* upper threshold for ISR
/* sessions
    AP_UINT32      isr_sessions_lower_threshold; /* lower threshold for ISR
/* sessions
    AP_UINT16      isr_max_ru_size;     /* max RU size for ISR
    AP_UINT16      isr_rcv_pac_window;  /* ISR receive pacing window size
    unsigned char  store_endpt_rscvs;   /* endpoint RSCV storage
    unsigned char  store_isr_rscvs;     /* ISR RSCV storage
    unsigned char  store_dlur_rscvs;    /* DLUR RSCV storage
    unsigned char  dlur_support;        /* is DLUR supported?
    unsigned char  pu_conc_support;     /* is PU conc supported?
    unsigned char  nn_rar;              /* Route additional resistance
    unsigned char  hpr_support;         /* Level of hpr support
    unsigned char  mobile;              /* reserved
    unsigned char  discovery_support;   /* reserved
    unsigned char  discovery_group_name[8]; /* reserved
    unsigned char  implicit_lu_0_to_3; /* reserved
    unsigned char  default_preference; /* reserved
    unsigned char  anynet_supported;   /* reserved
    AP_UINT16      max_ls_exception_events; /* Max # exception entries
    unsigned char  comp_in_series;      /* reserved
    unsigned char  max_compress_lvl;    /* reserved
    unsigned char  node_spec_data_len; /* reserved
    unsigned char  ptf[64];             /* program temporary fix array
    unsigned char  cos_table_version;  /* version of COS tables to use
    unsigned char  send_term_self;     /* default PLU-SLU session term
    unsigned char  disable_branch_awareness; /* disable BrNN awareness
    unsigned char  cplu_syncpt_support; /* syncpoint support on CP LU?
    unsigned char  cplu_attributes;    /* attributes for CP LU
    unsigned char  reserved[95];       /* reserved
} CP_CREATE_PARMS;
```

指定パラメーター

opcode

AP_DEFINE_NODE

node_name

アプリケーションで定義したい CS/AIX ノードの名前。

ノード名に . (ピリオド) キャラクターが含まれる場合、CS/AIX は、それが完全修飾名であることを想定します。そうでない場合、ノード名を判別するために、DNS ルックアップを実行します。

cp_create_parms.crt_parms_len

パラメーター作成構造体の長さ。

cp_create_parms.description

ノードを記述したテキスト・ストリング (0 から 31 文字のあとにヌル文字を続けたストリング)。このストリングは情報用に使用されるのみです。このストリングはノードの構成ファイル内に保管され、QUERY_NODE verb で戻されますが、CS/AIX では他の用途に使用されません。

cp_create_parms.node_type

次のいずれかのノード・タイプです。

AP_NETWORK_NODE

AP_BRANCH_NETWORK_NODE

AP_END_NODE

AP_LEN_NODE

cp_create_parms.fqcp_name

ノードの完全修飾 CP 名。この名前は、右側に EBCDIC のスペースを入れた 17 バイトの EBCDIC ストリングです。この名前は、最大 8 文字の A ストリング文字からなるネットワーク ID、EBCDIC ドット (ピリオド) 文字、および最大 8 文字の A ストリング文字からなるネットワーク名で構成されます。

cp_create_parms.cp_alias

ローカル使用の CP 別名。この別名は、APPC アプリケーションが CP LU にアクセスする場合に使用します。この名前は、8 バイトからなる ASCII ストリングです。8 バイトはすべて有効であり、設定する必要があります。

cp_create_parms.mode_to_cos_map_supp

ノードでモードから COS へのマッピングを行うことができるかどうかを指定します。ネットワーク・ノードの場合、モードから COS へのマッピングは常にサポートされるため、このパラメーターは無視されます。LEN ノードの場合、モードと COS 間のマッピングはサポートされません。可能な値は次のいずれかです。

AP_YES

モードと COS 間のマッピングがサポートされます。このノード用に定義するモードには関連する COS 名が含まれていなければならない、その COS 名は、SNA 定義の COS を指定するか、DEFINE_COS で定義した COS の 1 つを指定していなければなりません。

AP_NO

モードと COS 間のマッピングはサポートされません。デフォルトの COS 名が使用されます。

cp_create_parms.mds_supported

Management Services で複数ドメイン・サポート (MDS) および MS 機能をサポートするかどうかを指定します。可能な値は次のいずれかです。

AP_YES

MDS はサポートされています。

AP_NO

MDS はサポートされていません。

cp_create_parms.node_id

XID 交換で使用されるノード ID。これは 4 バイトの 16 進数ストリングで、ブロック番号 (3 桁の 16 進数字) とノード番号 (5 桁の 16 進数字) で構成されます。

cp_create_parms.max_locates

ノードが同時に処理できる検索要求の最大数。未解決の検索要求 (応答がまだ受信されていない要求) の数がこの限度に達すると、それ以上の検索要求は拒否されます。最小値は 8 です。

cp_create_parms.dir_cache_size

ネットワーク・ノードのみ: ディレクトリー・キャッシュのサイズ。最小値は 3 です。QUERY_DIRECTORY_STATS で戻された情報を使用して、適切なサイズを判別できます。

cp_create_parms.max_dir_entries

ディレクトリー・エントリーの最大数。無制限の場合はゼロを指定してください。

cp_create_parms.locate_timeout

ネットワーク検索がタイムアウトになるまでの時間を秒単位で指定します。タイムアウトを設定しない場合は、ゼロを指定してください。

cp_create_parms.reg_with_nn

ノードの始動時に、そのノードのリソースをネットワーク・ノード・サーバーに登録するかどうかを指定します。このパラメーターの有効値は、ノードがエンド・ノードであるのか分岐ネットワーク・ノードであるのかによって異なることに注意してください。ローカル・ノードがネットワーク・ノードまたは LEN ノードの場合、このパラメーターは予約済みです。

エンド・ノードの場合、値は次のいずれかです。

AP_YES

リソースを NN に登録します。 エンド・ノードのネットワーク・ノード・サーバーは、 エンド・ノードに有向検索要求のみを転送します。

AP_NO

リソースを登録しません。 ネットワーク・ノード・サーバーは、すべてのブロードキャスト検索を エンド・ノードに転送します。

分岐ネットワーク・ノードの場合、値は次のいずれかです。

AP_REGISTER_NONE

ローカル・ノードは、どの LU も NN サーバーに登録しません。 NN サーバーはすべてのブロードキャスト検索を分岐ネットワーク・ノードに転送します。

AP_REGISTER_ALL

ローカル・ノードは、すべてのドメイン独立 LU を NN サーバーに登録します。 また、NN サーバーがオプション・セット 1116 をサポートしている場合には、すべてのローカル従属 LU も登録します。 NN サーバーは、(登録できなかった従属 LU を所有していない限り) 有向検索要求のみを転送します。

AP_REGISTER_LOCAL_ONLY

ローカル・ノードは、すべてのローカル独立 LU を NN サーバーに登録します。 また、NN サーバーがオプション・セット 1116 をサポートしている場合には、すべてのローカル従属 LU も登録します。 NN サーバーはすべてのブロードキャスト検索を分岐ネットワーク・ノードに転送します。

cp_create_parms.reg_with_cds

エンド・ノード: ネットワーク・ノード・サーバーが エンド・ノード・リソースを中央ディレクトリー・サーバーに登録できるかどうかを指定します。 *reg_with_nn* を AP_NO に設定した場合は、このフィールドは無視されます。

ネットワーク・ノード: ローカル・リソースまたはドメイン・リソースをオプションで 中央ディレクトリー・サーバー (CDS) に登録できるかどうかを指定します。

可能な値は次のいずれかです。

AP_YES

CDS を使用してリソースを登録します。

AP_NO

リソースを登録しません。

分岐ネットワーク・ノード: BrNN リソース (分岐ネットワーク・ノードのローカル部分となっているリソース、または分岐ネットワーク・ノードのドメインから取り出すリソース) を ネットワーク・サーバーが中央ディレクトリー・サーバーに登録できるかどうかを指定します。 *reg_with_nn* を AP_REGISTER_NONE に設定した場合は、このフィールドは無視されます。

可能な値は次のいずれかです。

AP_YES

CDS を使用してリソースを登録します。

AP_NO

リソースを登録しません。

cp_create_parms.mds_send_alert_q_size

MDS 送信アラート・キューのサイズ。キューに入ったアラートの数がこの限度に達すると、CS/AIX はキュー内の最も古いアラートを削除します。2 を超える値を指定した場合を除き CS/AIX は、値 2 を採用します。

cp_create_parms.cos_cache_size

COS データベースの重みキャッシュのサイズ。この値は、必要となる COS 定義の最大数に設定する必要があります。8 を超える値を指定した場合を除き CS/AIX は、値 2 を採用します。

cp_create_parms.tree_cache_size

ネットワーク・ノード: トポロジー・データベースの経路指定ツリー・キャッシュのサイズ。最小値は 8 です。エンド・ノードまたは LEN ノードの場合、このパラメーターは予約済みです。

cp_create_parms.tree_cache_use_limit

ネットワーク・ノード: キャッシュされたツリーの最大使用数。この数値を超えると、ツリーはいったん廃棄され、再度計算されます。これにより、ノードは同じ重みの経路間でセッションのバランスを取ることができます。この値を小さくすると、ロード・バランシングが改善されますが、活動化の待ち時間が増大します。最小値は1です。エンド・ノードまたは LEN ノードの場合、このパラメーターは予約済みです。

cp_create_parms.max_tdm_nodes

ネットワーク・ノード: トポロジー・データベースに格納できるノードの最大数 (ゼロは無制限です)。エンド・ノードまたは LEN ノードの場合、このパラメーターは予約済みです。

cp_create_parms.max_tdm_tgs

ネットワーク・ノード: トポロジー・データベースに格納できる TG の最大数 (ゼロは無制限です)。エンド・ノードまたは LEN ノードの場合、このパラメーターは予約済みです。

cp_create_parms.max_isr_sessions

ネットワーク・ノード: ノードが一度に参加できる ISR セッションの最大数。100 を超える値を指定した場合を除き CS/AIX は値 100 を採用します。エンド・ノードまたは LEN ノードの場合、このパラメーターは予約済みです。

cp_create_parms.isr_sessions_upper_threshold、cp_create_parms.isr_sessions_lower_threshold

ネットワーク・ノード: これらのしきい値は、ノードの輻輳ステータスを制御します。このステータスは、経路計算で使用するためにネットワーク内の他のノードに報告されます。ISR セッションの数が上限しきい値を超えると、ノード状態は非輻輳から輻輳に変更されます。ISR セッションの数が下限のしきい値を下回った場合、ノードの状態は非輻輳状態に戻ります。下限しきい値は、上限しきい値よりも小さくなっている必要があります。上限しきい値は、*max_isr_sessions* よりも小さくなっている必要があります。エンド・ノードまたは LEN ノードの場合、このパラメーターは予約済みです。

cp_create_parms.isr_max_ru_size

ネットワーク・ノードまたは BrNN: 中間セッションまたは DLUR LU-LU セッションについてサポートされる最大 RU サイズ。提供された値が有効な RU サイズではない場合 (「*Systems Network Architecture: Formats*」で説明されています)、CS/AIX はこの値を次の有効な値になるまで値を丸めます。

エンド・ノード: DLUR LU-LU セッションについてサポートされる最大 RU サイズ。

LEN ノードの場合、このパラメーターは予約済みです。

cp_create_parms.isr_rcv_pac_window

ネットワーク・ノード: 中間セッションの受信ペーシング・ウィンドウ・サイズ (1 から 63 の範囲)。この値は、隣接ノードが適応ペーシングをサポートしない場合、中間セッションの 2 次ホップでのみ使用されます。エンド・ノードまたは LEN ノードの場合、このパラメーターは予約済みです。

cp_create_parms.store_endpt_rscvs

RSCV を診断に使用するために保管するかどうかを指定します (AP_YES または AP_NO)。このフィールドを AP_YES に設定した場合は、RSCV は QUERY_SESSION verb で戻されます。(この値を AP_YES に設定すると、それぞれのエンドポイント・セッションごとに RSCV が格納されることになります。この追加ストレージは、1 セッションあたり最大 256 バイトです。)

cp_create_parms.store_isr_rscvs

ネットワーク・ノード: RSCV を診断に使用するために保管するかどうかを指定します (AP_YES または AP_NO)。このフィールドを AP_YES に設定した場合は、RSCV は QUERY_ISR_SESSION verb で戻されます。(この値を AP_YES に設定すると、それぞれの ISR セッションごとに RSCV が格納されることになります。この余分なストレージは、セッションごとに 256 バイトまで確保できます)。エンド・ノードまたは LEN ノードの場合、このパラメーターは予約済みです。

cp_create_parms.store_dlur_rscvs

RSCV を診断に使用するために保管するかどうかを指定します (AP_YES または AP_NO)。このフィールドを AP_YES に設定した場合は、RSCV は QUERY_DLUR_LU verb で戻されます。(この値を AP_YES に設定すると、DLUR を使用した PLU-SLU セッションごとに RSCV が格納されることになります。この追加ストレージは、1 セッションあたり最大 256 バイトです。)

cp_create_parms.dlur_support

DLUR をサポートするかどうかを指定します。LEN ノードの場合、このパラメーターは予約済みです。可能な値は次のいずれかです。

AP_YES

DLUR はサポートされます。

AP_LIMITED_DLUR_MULTI_SUBNET | AP_YES

エンド・ノードまたは分岐ネットワーク・ノードの場合: DLUR はサポートされますが、別のサブネットにある DLUS への接続には使用されません。複数サブネットの操作が必要ない場合、AP_YES ではなくこの値を使用して、ネットワーク・ノードのネットワーク・トラフィックおよび輻輳を削減してください。

この値は、ネットワーク・ノードではサポートされません。

AP_NO

DLUR はサポートされません。

cp_create_parms.pu_conc_support

SNA ゲートウェイがサポートされるかどうかを指定します (AP_YES または AP_NO)。

ダウンストリーム LU と通信するプライマリー RUI アプリケーションを実行するためにノードを使用する場合、このパラメーターは AP_YES に設定しなければなりません。

cp_create_parms.nn_rar

ネットワーク・ノードの経路追加抵抗。0 から 255 までの範囲です。

cp_create_parms.hpr_support

ノードによってサポートされる HPR (High Performance Routing) サポートのレベルを示します。可能な値は次のいずれかです。

AP_NONE

HPR はサポートされません。

AP_BASE

このノードは、自動ネットワーク経路指定 (ANR) を実行できますが、HPR セッション用の RTP (Rapid Transport Protocol) エンドポイントとして機能することはできません。

AP_RTP

このノードは、自動ネットワーク経路指定 (ANR) を実行でき、HPR セッション用の RTP (Rapid Transport Protocol) エンドポイントとして機能することができます。

AP_CONTROL_FLOWS

このノードは、制御フローを含むすべての HPR 機能を実行できます。

ローカル・ノード LEN ノードの場合、このパラメーターは AP_NONE に設定しなければなりません。その他の場合は、AP_CONTROL_FLOWS に設定することをお勧めします。

このノードの Enterprise Extender (HPR/IP) リンクを使用している場合、このパラメーターは AP_CONTROL_FLOWS に設定しなければなりません。

cp_create_parms.max_ls_exception_events

ノードが記録する LS 例外イベントの最大数。

cp_create_parms.ptf

将来のプログラム一時修正 (PTF) 操作を構成して制御するための次のような配列。

cp_create_parms.ptf[0]

REQDISCONT サポートおよび必須検索状況サポート。

CS/AIX は通常、REQDISCONT を使用して、セッション・トラフィックで不要になった限定リソース・ホスト・リンクを非アクティブ化します。このバイトを使用して、REQDISCONT の使用を抑止したり、CS/AIX が送信した REQDISCONT 要求で使用された構成を変更したりすることができます。このバイトは、次のいずれかの値に設定してください。

AP_NONE

通常の REQDISCONT サポートを使用します。

AP_SUPPRESS_REQDISCONT

REQDISCONT を使用しません。

AP_OVERRIDE_REQDISCONT

変更された REQDISCONT サポートを使用します。REQDISCONT を指定する場合は、論理 OR 演算を使用して次の値の 1 つまたは両方と結合する必要があります。

AP_REQDISCONT_TYPE

REQDISCONT でタイプ「immediate」を使用します。この値を指定しなかった場合は、CS/AIX はタイプ「normal」を使用します。

AP_REQDISCONT_RECONTACT

REQDISCONT でタイプ「immediate recontact」を使用します。この値を指定しなかった場合は、CS/AIX はタイプ「no immediate recontact」を使用します。

CS/AIX が、分岐ネットワーク・ノードとしてのエンド・ノードとして実行されている場合には、そのネットワーク・ノード・サーバー (NNS) からネットワーク検索を起動するかしないかを選択する場合があります。ネットワーク全体のブロードキャスト検索の処理速度が遅くなるので、ネットワーク検索を要求するのは望ましくありません。しかし、ローカル・ノードがそのすべてのリソース (LU) をその NNS に登録できない場合は、検索を要求することが、ネットワークでこれらのリソースを可視にする唯一の方法になります。

通常、CS/AIX はすべての LU を登録できるかどうかを判別した後、その NNS からのネットワーク検索を的確に要求します。このノードが、LU を特殊な方法でネットワークにアクセス可能にしている場合 (例えば、他のノードのゲートウェイとして機能している場合など)、上記の値と以下の値を組み合わせ、標準の操作を変更してください。

AP_SET_SEARCH_STATUS

NNS からのネットワーク検索を無条件で要求します。

cp_create_parms.ptf[1]

ERP サポート。通常、CS/AIX は ACTPU(ERP) を ERP として処理します。これにより、PU-SSCP セッションはリセットされますが、付随する LU-SSCP セッションや PLU-SLU セッションを暗黙的に非アクティブ化することはありません。SNA インプリメンテーションが ACTPU(ERP) を ACTPU(cold) として正当に処理し、付随する LU-SSCP セッションや PLU-SLU セッションを暗黙的に非活動化する場合があります。このバイトは、次のいずれかの値に設定してください。

AP_NONE

通常の処理を使用します。

AP_OVERRIDE_ERP

すべての ACTPU 要求を ACTPU(cold) として処理します。

cp_create_parms.ptf[2]

LU 6.2 セッションの活動化および非活動化。CS/AIX は、通常、従属 LU 6.2 セッションを活動化するとき ENQUEUE パラメーターを INIT_SELF メッセージに含めず、限定リソース LU 6.2 セッションを非活動化する前に、BIS プロトコルを使用します。

通常の処理を使用するには、このパラメーターを AP_NONE に設定します。

LU 6.2 セッションの活動化および非活動化をカスタマイズするには、以下のいずれかの値を指定します。

AP_SUPPRESS_BIS

BIS プロトコルは使用しません。限定リソース LU 6.2 セッションは UNBIND(cleanup) を使用して即時に非アクティブ化されます。

AP_LU62_INIT_SELF_ENQUEUE

ENQUEUE パラメーターを含む、INIT_SELF メッセージの古い形式を使用します。

cp_create_parms.ptf[3]

APINGD サポート。通常、CS/AIX には、APING 接続テスターとしてパートナー・プログラムが組み込まれます。このバイトを使用すると、ノードに到着する APING プログラムによる要求が自動的に処理されないように、ノード内で APING デーモンを使用不可にすることができます。このバイトは、次のいずれかの値に設定してください。

AP_NONE

ノード内に APINGD サポートを組み込みます (通常の処理)。

AP_EXTERNAL_APINGD

ノード内で APINGD を使用不可にします。

cp_create_parms.ptf[4]

LU 0-3 の RU の検査。このバイトを使用して、非標準 SNA データを送信するホスト・システムに予備手段を提供します。このバイトは、以下で説明する特定の問題が発生しない限り、AP_NONE に設定する必要があります。

LU 0 から 3 の RU で CS/AIX の通常の検査を使用するには、このパラメーターを AP_NONE に設定してください。

LU 0 から 3 の RU で特定の検査を緩和するには、以下の値を指定します。

AP_ALLOW_BB_RQE

SNA プロトコルでは、LU 0 から 3 の PLU-SLU セッションの BB !EB RU は、RQD でなければならぬと指定されています。いくつかのホストは、RQE BB !EB CD を送信します。これはプロトコル違反ですが、CS/AIX では常に許容します。この値を設定すると、CS/AIX は RQE BB !EB !CD EC RU も許容します。

AP_SEND_ACTLU_POWER_ON

アプリケーションが LU 0-3 LU を使用していて (例えば RUI_INIT が LU のために受領されていて) ACTLU が受領される場合、このオプションは CS/AIX がパワーオンのサブベクトルを含む +ve RSP ACTLU で応答する必要があることを示します。このフラグがない場合、CS/AIX はこのサブベクトルなしの ACTLU RSP と、パワーオン状態を示す NOTIFY メッセージを続けて送信します。

cp_create_parms.ptf[5]

受信した Attach のセキュリティ検査。

ローカル側の呼び出し可能 TP が会話セキュリティを必要としないよう定義されている場合、または定義されていないためにデフォルトで会話セキュリティを必要としない場合、呼び出し中の TP はそのセキュリティを利用するためのユーザー ID およびパスワードを送信する必要はありません。呼び出し側 TP にこれらのパラメーターが設定されていて、CS/AIX が受信する Attach メッセージにそのパラメーターが含まれている場合、CS/AIX は通常、呼び出し可能 TP が会話セキュリティを必要としていなくてもパラメーターを検査します (パラメーターが無効な場合には、Attach を拒否します)。このパラメーターを使用すると、検査を使用不可にすることができます。このバイトは、次のいずれかの値に設定してください。

AP_NONE

セキュリティ・パラメーターが受信した Attach に組み込まれている場合には、呼び出し可能 TP のセキュリティ要件に関係なく、これらのパラメーターを常に検査します (通常の処理)。

AP_LIMIT_TP_SECURITY

呼び出し可能 TP がセキュリティを必要としない場合には、受信した Attach でのセキュリティ・パラメーターを検査しません。

cp_create_parms.ptf[6]

HPR の RTP オプション。

通常の RTP 処理を使用するには、リモート・システムの機能に応じて CS/AIX がもっとも有効な RTP の仕組みを使用できるように、このパラメーターを AP_NONE に設定してください。

RTP 操作をカスタマイズするには、次のいずれかの値を指定します。

AP_NO_PROGRESSIVE_ARB

この値を設定すると CS/AIX は、プログレッシブ・モードのアルゴリズムではなく、標準および応答可能モードの ARB アルゴリズムのサポートを公示します。

cp_create_parms.ptf[7]

DACTLU での DLUR アンバインド。通常、CS/AIX は、DLUR を使用しているセッションのホストからの DACTLU を受信しても、PLU-SLU セッションを終了しません。このバイトは、次のいずれかの値に設定してください。

AP_NONE

通常の処理を使用します。

AP_DLUR_UNBIND_ON_DACTLU

DLUR を使用したセッションで DACTLU を受信すると、PLU-SLU セッションを終了します。

cp_create_parms.ptf[8]

REQACTPU で PU 名を抑止します。CS/AIX は、DLUR PU をアクティブ化するとき REQACTPU メッセージで PU 名を識別します。このバイトは、次のいずれかの値に設定してください。

AP_NONE

通常の処理を使用します。

AP_SUPPRESS_PU_NAME_ON_REQACTPU

DLUR PU を活動化するとき PU 名を抑止します。

AP_RETRY_CNOS_ON_BIND_NEG_RSP

APPC セッション活動化中に、パートナー・システムの一時的な状態が原因で CNOS セッション活動化が失敗することがあります。特定のセンス・コードにより示された一部の状態は、常に (タイマー付きで) 再試行されます。このフラグを設定すると、失敗した CNOS セッション活動化を CS/AIX が常に再試行するようになります。

cp_create_parms.ptf[9]

RUI ブラケット・レース・オプション、接続ネットワークの限定リソース・オーバーライド・オプション、および TCP/IP 情報制御ベクトル・オプション。

RUI アプリケーションでブラケット・プロトコルを使用し、RUI アプリケーションが既に BB (開始ブラケット) を送信した後にホストが BB を送信した場合、CS/AIX は、通常、センス・データ 0813 でこれを拒否し、アプリケーションに渡しません。このバイトは、次のいずれかの値に設定してください。

AP_NONE

通常の処理を使用します。

AP_LUA_PASSTHRU_BB_RACE

BB を RUI アプリケーションに渡します。アプリケーションは、センス・データ 0813 または 0814 のいずれかを持つ否定応答を送信する必要があります。

接続ネットワークを使用する CS/AIX 内のリンクは、通常、限定リソースです。これを上書きするには、上記の値と次の値を組み合わせます。

AP_CN_OVERRIDE_LIM_RES

それぞれの接続ネットワーク・リンクに関連付けられているポートで *implicit_limited_resource* パラメーターを使用し、限定リソースであるかどうかを判別します。

通常、CS/AIX は、TN3270 または LUA セッション用のホストへの NOTIFY 要求に TCP/IP 情報制御ベクトル (0x64) を含めます。このベクトルにはホスト・コンソールで表示できる情報、またはホストで使用される情報 (例えば、請求情報: クライアントによって使用される TCP/IP アドレスとポート番号、およびクライアントのアドレスに対応した IP 名) が含まれています。TN3270 の場合、通常、TN3270 サーバーはドメイン・ネーム・サーバー (DNS) ルックアップを実行して、クライアント IP 名を判別します。

クライアント・アドレスが IPv6 アドレスであっても、ホストで IPv6 アドレスを解釈できないバックレベル・バージョンの VTAM を稼働している場合は、クライアント・アドレスがホスト・コンソール上で正しく表示されない場合があります。

この動作は以下のフラグでオーバーライドできます。これを行うには、上記の値と以下の値のいずれかを結合します。

AP_NO_TCPIP_VECTOR

TCP/IP 情報制御ベクトル (0x64) を TN3270 または LUA 用のホストへの NOTIFY 要求に含めません。

ホストがこの制御ベクトルをサポートしない古いバージョンの VTAM を稼働している場合は、この値を使用します。

AP_NO_TCPIP_NAME

DNS ルックアップを実行しないで、IP 名ではなくクライアント IP アドレスを指定して CV64 制御ベクトルを送信します。

この値は TN3270 のみに適用されます。したがって、LUA クライアントには DNS ルックアップは必要ありません。この値は DNS 環境が遅いか、またはクライアントが DNS データに含まれていないことが分かっている場合 (例えば、クライアントが DDNS のない DHCP クライアントの場合) に使用します。

cp_create_parms.ptf[10]

FMH-5 Attach メッセージ内の作業論理単位 ID (LUWID) を抑止します。CS/AIX は通常、APPC 会話を開始するために送信される FMH-5 Attach メッセージに LUWID を含めます。このバイトは、次のいずれかの値に設定してください。

AP_NONE

通常の処理を使用します。

AP_DONT_SEND_LUWIDS

FMH-5 Attach に LUWID を含めないでください。このフィールドに対してゼロのフィールド長を指定します。

cp_create_parms.ptf[11]

LU 管理オプション。

通常の LU 処理を使用するには、このパラメーターを AP_NONE に設定します。

LU 管理をカスタマイズするには、以下のいずれかの値を指定します。

AP_DLUR_USE_REX_PACING

アップストリーム LU からの BIND が、無制限のペーシング・ウィンドウによる適応ペーシングを必要とする場合、通常、CS/AIX は 0 (ゼロ) のウィンドウ・サイズを指定することでこれを示します。ダウンストリーム LU が適応ペーシングをサポートしない場合、このゼロ値を "ペーシングなし" と誤って解釈する可能性があります。そのため、CS/AIX は、代わりにゼロ以外のペーシング・ウィンドウ・サイズを指定する必要があります。このオプションは、ダウンストリーム LU に対して指定されたペーシング・ウィンドウ・サイズとして ACTLU から REX ステージ・ペーシング値を使用するために設定します。

AP_CLI_OVERWRITE_SYS_NAME

クライアントで実行中の APPC アプリケーションと、そのアプリケーションが使用しているプールされた LU 間の関連付けを維持して、パートナー・アプリケーションによって開始された後続の会話を正しいクライアントに経路指定できるようにする場合、このオプションを設定します。クライアント・アプリケーションがプール内の LU にアクセスする場合、CS/AIX は、LU 上の *sys_name* パラメーターを、アプリケーションが実行されているクライアント・コンピューターのホスト名に変更します。クライアントの管理について詳しくは、「*IBM Communications Server for Data Center Deployment on AIX 管理ガイド*」を参照してください。

AP_OVERWRITE_INTERNAL_PU_PARMS

通常は、DLUR PU が定義されると、その PU の構成パラメーターを変更するにはまずそれを (関連する LU があれば一緒に) 削除する以外に方法はありません。このフラグを設定することにより、CS/AIX はノードが非活動状態であれば *snaadmin* を使用して DLUR PU の新しい定義を受け入れられるようになります。デフォルト以外のすべてのパラメーターを定義する必要があります (これは *snaadmin -c* コマンドと異なります)。

cp_create_parms.cos_table_version

ノードが使用する COS テーブルのバージョンを指定します。このバイトは、次のいずれかの値に設定してください。

AP_VERSION_0_COS_TABLES

APPN Architecture Reference で定義されている COS テーブルを使用します。

AP_VERSION_1_COS_TABLES

ATM に対する HPR で定義されている COS テーブルを使用します。

cp_create_parms.send_term_self

ホストへの PLU-SLU セッションを終了するためのデフォルト・メソッドを指定します。指定する値は、LU 定義で異なる値を指定してオーバーライドしている場合を除き、ノードの 0 から 3 のタイプのすべての LU で使用できます。値は次のいずれかです。

AP_YES

CLOSE_PLU_SLU_SEC_RQ を受け取るときに TERM_SELF を送信します。

AP_NO

CLOSE_PLU_SLU_SEC_RQ を受け取るときに UNBIND を送信します。

cp_create_parms.disable_branch_awareness

このパラメーターは、*node_type* が AP_NETWORK_NODE の場合にのみ適用されます。他のノード・タイプの場合は予約済みです。

以下の値のいずれかを使用して、ローカル・ノードが分岐認識 APPN オプション・セット 1120 をサポートするかどうかを指定します。

AP_YES

ローカル・ノードはブランチ認識をサポートしません。このノード間の TG および提供されたブランチ・ネットワーク・ノードは、ネットワーク・トポロジーには表示されません。ローカル・ノードは、ブランチ認識として報告されません。

AP_NO

ローカル・ノードはブランチ認識をサポートします。

cp_create_parms.cplu_syncpt_support

ノードの制御点 LU が同期点機能をサポートするかどうかを指定します。このパラメーターは、DEFINE_LOCAL_LU の *syncpt_support* パラメーターと同等のものです。ノードの制御点 LU (明示的な LU 定義を持たないもの) にのみ適用されます。

このパラメーターは、標準 CS/AIX 製品のほかに同期点管理プログラム (SPM) と会話保護リソース管理プログラム (C-PRM) がある場合にのみ AP_YES に設定してください。可能な値は次のいずれかです。

AP_YES

同期点がサポートされます。

AP_NO

同期点はサポートされません。

cp_create_parms.cplu_attributes

ノードの制御点 LU に関する追加情報を識別します。このパラメーターは、DEFINE_LOCAL_LU の *lu_attributes* パラメーターと同等のものです。ノードの制御点 LU (明示的な LU 定義を持たないもの) にのみ適用されます。

可能な値は次のいずれかです。

AP_NONE

追加情報は識別されません。

AP_DISABLE_PWSUB

制御点 LU のパスワード置換サポートを使用不可にします。パスワード置換とは、パスワードが、平文として送信されるのではなく、ローカル LU とリモート LU の間で伝送を行う前に暗号化されることを意味します。通常 CS/AIX は、リモート・システムがパスワード置換をサポートしている場合は、パスワード置換を使用します。

この値は、パスワード置換を正常にインプリメントしない一部のリモート・システムと通信するための予備手段として提供されています。このオプションを使用する場合は、パスワードが平文で受信されることに注意してください (セキュリティー・リスクを伴う可能性があります)。このオプションは、リモート・システムにおけるパスワード置換のインプリメンテーションに関して問題がある場合以外は設定しないでください。

戻りパラメーター: セッション起動の成功時

verb が正常に終了すると、CS/AIX により次のパラメーターが戻ります。

DEFINE_NODE

primary_rc

AP_OK

target_handle

あとに続く verb で使用する戻り値。

戻りパラメーター: パラメーターの検査

パラメーター・エラーのため verb の実行が失敗すると、CS/AIX により次のパラメーターが戻ります。

primary_rc

AP_PARAMETER_CHECK

secondary_rc

可能な値は次のいずれかです。

AP_INVALID_ISR_THRESHOLDS

ISR しきい値パラメーターが、有効ではありませんでした (下限のしきい値が上限より大きいか、上限のしきい値が *max_isr_sessions* を超えていました)。

AP_INVALID_NODE_NAME

node_name パラメーターに無効な文字が含まれています。

AP_INVALID_CP_NAME

cp_alias または *fqcp_name* パラメーターには、無効な文字が含まれています。

AP_INVALID_NODE_TYPE

node_type パラメーターが、有効な値に設定されていません。

AP_PU_CONC_NOT_SUPPORTED

このバージョンの CS/AIX は SNA ゲートウェイ機能をサポートしていません。

AP_DLUR_NOT_SUPPORTED

このバージョンの CS/AIX は DLUR 機能をサポートしていません。

AP_INVALID_REG_WITH_NN

reg_with_nn パラメーターが、有効な値に設定されていません。

AP_INVALID_COS_TABLE_VERSION

cos_table_version パラメーターが、有効な値に設定されていません。

AP_INVALID_SEND_TERM_SELF

send_term_self パラメーターが、有効な値に設定されていません。

AP_INVALID_DISABLE_BRANCH_AWRN

disable_branch_awareness パラメーターが、有効な値に設定されていません。

AP_INVALID_DLUR_SUPPORT

dlur_support パラメーターが、有効な値に設定されていません。

AP_INVALID_HPR_SUPPORT

hpr_support パラメーターが、有効な値に設定されていません。

679 ページの『付録 B 共通戻りコード』に、すべての NOF verb に共通し、AP_PARAMETER_CHECK に関連した上記以外の 2 次戻りコード のリストを示します。

戻りパラメーター: 状態の検査

状態エラーのため verb の実行が失敗すると、CS/AIX により次のパラメーターが戻ります。

primary_rc

AP_STATE_CHECK

secondary_rc

AP_NODE_ALREADY_STARTED

ターゲット・ノードが活動状態であるので、この verb を使用してターゲット・ノードの構成を変更することはできません。DEFINE_NODE は、非活動ノードに対してのみ発行できます。

679 ページの『付録 B 共通戻りコード』に、すべての NOF verb に共通し、AP_STATE_CHECK に関連した上記以外の 2 次戻りコードのリストを示します。

戻りパラメーター: その他の場合

679 ページの『付録 B 共通戻りコード』に、すべての NOF verb に共通した上記以外の 1 次戻りコードおよび 2 次戻りコードの組み合わせのリストを示します。

DEFINE_PARTNER_LU

DEFINE_PARTNER_LU verb は、ローカル LU とパートナー LU 間の LU-LU セッションについて、パートナー LU のパラメーターを定義するか、既存のパートナー LU を変更します。既存のパートナー LU のパートナー LU 別名を変更することはできません。

通常では、パートナー LU を定義する必要はありません。パートナー LU へのセッションを確立するときに、CS/AIX が暗黙に定義をセットアップするためです。パートナー LU を定義する必要があるのは、論理レコード・サイズ、会話セキュリティ・サポート、並列セッション・サポートのいずれかについて、デフォルト以外の値を強制する必要がある場合のみです。セッションを割り当てるときにパートナー LU 別名を使用する APPC アプリケーションを使用する場合があります。この場合は、この別名を完全修飾パートナー LU 名にマップするために、パートナー LU を定義する必要があります。

ローカル・ノードまたはリモート・ノード (パートナー LU が配置されている) が LEN ノードである場合は、CS/AIX がパートナー LU にアクセスできるようにパートナー LU のディレクトリー・エントリーを定義する必要がありますので注意してください。これを行うには、DEFINE_ADJACENT_LEN_NODE または DEFINE_DIRECTORY_ENTRY を使用します。ローカル・ノードおよびリモート・ノードの両方がネットワーク・ノードである場合、あるいは一方がネットワーク・ノードであり、他方がエンド・ノードである場合には、CS/AIX は LU を動的に見つけることができるので、ディレクトリー・エントリーは必要ありません。

VCB 構造体

```
typedef struct define_partner_lu
{
    AP_UINT16      opcode;                /* verb operation code      */
    unsigned char  reserv2;               /* reserved                  */
    unsigned char  format;                /* reserved                  */
    AP_UINT16      primary_rc;            /* primary return code      */
    AP_UINT32      secondary_rc;         /* secondary return code    */
    PLU_CHARS      plu_chars;             /* partner LU characteristics */
} DEFINE_PARTNER_LU;

typedef struct plu_chars
{
    unsigned char  fqplu_name[17];        /* fully qualified partner LU name */
    unsigned char  plu_alias[8];         /* partner LU alias          */
    unsigned char  description[32];      /* resource description      */
    unsigned char  reserv2[16];         /* reserved                   */
    unsigned char  plu_un_name[8];      /* partner LU uninterpreted name */
    unsigned char  preference;          /* reserved                   */
    AP_UINT16      max_mc_ll_send_size; /* maximum MC send LL size   */
    unsigned char  conv_security_ver;   /* already-verified security  */
} /*

supported? /*
    unsigned char  parallel_sess_supp; /* parallel sessions supported? */
    unsigned char  reserv3[8];        /* reserved                      */
} PLU_CHARS;
```

指定パラメーター

アプリケーションが提供するパラメーターを次に示します。

opcode

AP_DEFINE_PARTNER_LU

plu_chars.fqplu_name

パートナー LU の完全修飾 LU 名。この名前は、右側に EBCDIC のスペースを入れた 17 バイトの EBCDIC ストリングです。この名前は、最大 8 文字の A ストリング文字からなるネットワーク ID、EBCDIC ドット (ピリオド) 文字、および最大 8 文字の A ストリング文字からなるネットワーク名で構成されます。

この名前は、他のパートナー LU の完全修飾パートナー LU 名や、ローカル LU の LU 名と一致してはいけません。

plu_chars.plu_alias

パートナー LU の LU 別名。これは 8 バイトからなる ASCII ストリングで、ローカル・システム上で表示可能な文字を使用し、名前が 8 バイトに満たない場合は、右側にスペースを入れます。

前記の *fqplu_name* パラメーターが既存のパートナー LU の完全修飾名に一致する場合、このパラメーターは既に定義されているパートナー LU 別名に一致しなければなりません。既存のパートナー LU のパートナー LU 別名を変更したり、同じ完全修飾名について複数の LU 別名をセットアップしたりすることはできません。

plu_chars.description

パートナー LU を記述したヌルで終了するテキスト・ストリング (0 から 31 文字のあとにヌル文字を続けたストリング)。このストリングは情報用に使用されるのみです。このストリングはノードの構成ファイル内に保管され、`QUERY_PARTNER_LU verb` と `QUERY_PARTNER_LU_DEFINITION verb` で戻されますが、CS/AIX では他の用途に使用されません。

plu_chars.plu_un_name

パートナー LU の非解釈名 (リモート SSCP に対して定義されている LU 名)。この名前は 8 バイトの EBCDIC 文字ストリングです。

デフォルトの非解釈名 (前記の *fqplu_name* パラメーターから取ったネットワーク名と同じ) を使用するには、このパラメーターを 8 桁の 2 進ゼロに設定します。パートナー LU がホスト上にあり、このホストに接続するときに従属 LU 6.2 が使用される場合にのみ、このパラメーターが必要となります。

plu_chars.max_mc_ll_send_size

パートナー LU のマップ式会話サービスで送受信可能な論理レコードの最大サイズ。1 から 32,767 の範囲の数を指定するか、またはゼロを指定して限度を設定しないようにします (この場合、最大数は 32,767 です)。

plu_chars.conv_security_ver

パートナー LU に、ローカル LU の代わりにユーザー ID の妥当性を検査する許可を与えるかどうか (つまり、パートナー LU が接続要求で検査されたインディケーターを設定できるかどうか) を指定します。可能な値は次のいずれかです。

AP_YES

パートナー LU はユーザー ID の妥当性を検査できます。

AP_NO

パートナー LU はユーザー ID の妥当性を検査できません。

plu_chars.parallel_sess_supp

パートナー LU が並列セッションをサポートするかどうかを指定します。可能な値は次のいずれかです。

AP_YES

パートナー LU は、並列セッションをサポートします。

AP_NO

パートナー LU は、並列セッションをサポートしません。

戻りパラメーター: セッション起動の成功時

`verb` が正常に終了すると、CS/AIX により次のパラメーターが戻ります。

primary_rc
AP_OK

戻りパラメーター: パラメーターの検査

パラメーター・エラーのため verb の実行が失敗すると、CS/AIX により次のパラメーターが戻ります。

primary_rc

AP_PARAMETER_CHECK

secondary_rc

可能な値は次のいずれかです。

AP_DEF_PLU_INVALID_FQ_NAME

fqplu_name パラメーターに無効な文字が含まれています。

AP_INVALID_UNINT_PLU_NAME

plu_un_name パラメーターに無効な文字が含まれています。

679 ページの『付録 B 共通戻りコード』に、すべての NOF verb に共通し、AP_PARAMETER_CHECK に関連した上記以外の 2 次戻りコード のリストを示します。

戻りパラメーター: 状態の検査

状態エラーのため verb の実行が失敗すると、CS/AIX により次のパラメーターが戻ります。

primary_rc

AP_STATE_CHECK

secondary_rc

可能な値は次のいずれかです。

AP_INVALID_FQ_LU_NAME

fqplu_name パラメーターが既存のローカル LU の名前と一致しています。

AP_PLU_ALIAS_CANT_BE_CHANGED

既存のパートナー LU の *plu_alias* パラメーターは変更できません。

AP_PLU_ALIAS_ALREADY_USED

plu_alias パラメーターは、別の LU 名が付いた既存のパートナー LU に既に使用されています。

679 ページの『付録 B 共通戻りコード』に、すべての NOF verb に共通し、AP_STATE_CHECK に関連した上記以外の 2 次戻りコード のリストを示します。

戻りパラメーター: その他の場合

679 ページの『付録 B 共通戻りコード』に、すべての NOF verb に共通した上記以外の 1 次戻りコードおよび 2 次戻りコードの組み合わせのリストを示します。

DEFINE_PORT

DEFINE_PORT は、新しいポートを定義するか、既存のポートを変更するために使用します。この verb を発行する前に、DEFINE_DLC verb を発行して、このポートが使用する DLC を定義しておかなければなりません。

既存のポートは、開始されていない場合にのみ変更できます。既存のポートで使用されている DLC は変更できません。既存のポートを変更するときに指定した *dlc_name* は、ポートの初期定義で指定した DLC と一致する必要があります。

着呼を受け付けるポートを定義するには、181 ページの『着呼』を参照してください。

VCB 構造体

```
typedef struct define_port
{
    AP_UINT16      opcode;                /* verb operation code      */
    unsigned char  reserv2;              /* reserved                 */
    unsigned char  format;              /* reserved                 */
    AP_UINT16      primary_rc;          /* primary return code     */
    AP_UINT32      secondary_rc;       /* secondary return code   */
}
```

DEFINE_PORT

```

    unsigned char    port_name[8];                /* name of port */
    PORT_DEF_DATA    def_data;                    /* port defined data */
} DEFINE_PORT;

typedef struct port_def_data
{
    unsigned char    description[32];             /* resource description */
    unsigned char    initially_active;           /* is the port initially active? */
    unsigned char    reserv2[15];               /* reserved */
    unsigned char    dlc_name[8];               /* DLC name associated with port */
    unsigned char    port_type;                 /* port type */
    unsigned char    port_attributes[4];        /* port attributes */
    unsigned char    implicit_uplink_to_en;     /* implicit EN links up or down? */
    unsigned char    implicit_apn_links_len;    /* reserved */
    unsigned char    reserv3;                   /* reserved */
    AP_UINT32        port_number;               /* port number */
    AP_UINT16        max_rcv_btu_size;          /* max receive BTU size */
    AP_UINT16        tot_link_act_lim;          /* total link activation limit */
    AP_UINT16        inb_link_act_lim;          /* inbound link activation limit */
    AP_UINT16        out_link_act_lim;          /* outbound link activation limit */
    unsigned char    ls_role;                   /* initial link station role */
    unsigned char    retry_flags;               /* reserved */
    AP_UINT16        max_activation_attempts;   /* reserved */
    AP_UINT16        activation_delay_timer;    /* reserved */
    unsigned char    mltg_pacing_algorithm;     /* reserved */
    unsigned char    implicit_tg_sharing_prohibited; /* reserved */
    unsigned char    link_spec_data_format;     /* reserved */
    unsigned char    limit_enable;              /* reserved */
    unsigned char    reserv1[6];                /* reserved */
    unsigned char    implicit_dspu_template[8]; /* implicit dspu template */
    AP_UINT16        implicit_ls_limit;         /* implicit ls limit */
    unsigned char    reserv4;                   /* reserved */
    unsigned char    implicit_dspu_services;     /* implicit DSPU support */
    AP_UINT16        implicit_deact_timer;      /* deact timer for implicit LSS */
    AP_UINT16        act_xid_exchange_limit;    /* activation XID exchange limit */
    AP_UINT16        nonact_xid_exchange_limit; /* non-activation XID */

    /* exchange limit */
    unsigned char    ls_xmit_rcv_cap;           /* LS transmit-receive capability */
    unsigned char    max_ifrm_rcvd;            /* maximum number of I-frames that
    be received */
    AP_UINT16        target_pacing_count;       /* Target pacing count */
    AP_UINT16        max_send_btu_size;         /* Desired maximum send BTU size */
    LINK_ADDRESS     dlc_data;                   /* DLC data */
    LINK_ADDRESS     hpr_dlc_data;              /* reserved */
    unsigned char    implicit_cp_cp_sess_support; /* implicit links allow

    /* CP-CP sessions */
    unsigned char    implicit_limited_resource; /* implicit links are

    /* limited resource */
    unsigned char    implicit_hpr_support;      /* Is HPR supported? */
    unsigned char    implicit_link_lvl_error;   /* Send HPR traffic on implicit

links using link-level error */

recovery?
    unsigned char    retired1;                  /* reserved */
    TG_DEFINED_CHARS default_tg_chars;          /* default TG chars */
    unsigned char    discovery_supported;       /* reserved */
    AP_UINT16        port_spec_data_len;        /* length of port specification

data
    AP_UINT16        link_spec_data_len;        /* length of link specification

data
} PORT_DEF_DATA;

typedef struct link_address
{
    unsigned char    format;                    /* type of link address */
    unsigned char    reserve1;                  /* reserved */
    AP_UINT16        length;                    /* length */
    unsigned char    address[135];              /* address */
} LINK_ADDRESS;

typedef struct tg_defined_chars
{

```

```

unsigned char    effect_cap;          /* effective capacity          */
unsigned char    reserve1[5];        /* reserved                    */
unsigned char    connect_cost;      /* connection cost            */
unsigned char    byte_cost;         /* byte cost                  */
unsigned char    reserve2;          /* reserved                    */
unsigned char    security;          /* security                   */
unsigned char    prop_delay;        /* propagation delay          */
unsigned char    modem_class;       /* reserved                    */
unsigned char    user_def_parm_1;   /* user-defined parameter 1   */
unsigned char    user_def_parm_2;   /* user-defined parameter 2   */
unsigned char    user_def_parm_3;   /* user-defined parameter 3   */
} TG_DEFINED_CHARS;

```

SDLC のポート固有データ:

```

typedef struct sdl_port_spec_data
{
    V0_MUX_INFO    mux_info;          /* Streams config info        */
    AP_UINT32     idle_timer;        /* idle timer (in ms)        */
    AP_UINT16     idle_timer_retry;  /* idle timer retry          */
    AP_UINT16     reserve1;         /* reserved                   */
    AP_UINT32     np_rcv_timer;      /* non-productive receive timer (in ms)*/
    AP_UINT16     np_rcv_timer_retry; /* non-productive receive timer retry */
    unsigned char np_rcv_timer_fail; /* reserved                   */
    unsigned char reserve2;         /* reserved                   */
    AP_UINT32     write_timer;       /* write timer (in ms)       */
    AP_UINT16     write_timer_retry; /* write timer retry         */
    AP_UINT16     reserve3;         /* reserved                   */
    AP_UINT32     link_conn_timer;   /* link connection timer (in ms) */
    AP_UINT16     link_conn_timer_retry; /* link connection timer retry */
    AP_UINT16     reserve4;         /* reserved                   */
    AP_UINT16     pri_fdplx;        /* reserved                   */
    AP_UINT16     sec_fdplx;        /* reserved                   */
    AP_UINT16     use_rej;          /* Can REJ command be used on this port*/
    AP_UINT16     port_type;        /* Port type                  */
    AP_UINT16     max_xid_size;     /* max size of XIDs in MU_SEND_XID */
    AP_UINT16     max_retry_count;  /* max number of times to retransmit */
    AP_UINT16     physical_link;    /* line type of physical link  */
    AP_UINT16     stub_spec_data_len; /* length of next field      */
    STUB_SPEC_DATA stub_spec_data;  /* data specific to HMOD stub */
} SDL_PORT_SPEC_DATA;

```

SDLC のリンク固有データ:

```

typedef struct sdl_link_spec_data
{
    V0_MUX_INFO    mux_info;          /* Streams config info        */
    AP_UINT16     reserve8;         /* reserved                   */
    AP_UINT16     reserve9;         /* reserved                   */
    AP_UINT32     contact_timer;    /* contact timer (fast poll, in ms)*/
    AP_UINT16     contact_timer_retry; /* contact timer retry          */
    AP_UINT16     reserve1;         /* reserved                   */
    AP_UINT32     contact_timer2;   /* contact timer (slow poll, in ms)*/
    AP_UINT16     contact_timer_retry2; /* contact timer 2 retry        */
    AP_UINT16     reserve2;         /* reserved                   */
    AP_UINT32     disc_timer;       /* disconnect timer (in ms)   */
    AP_UINT16     disc_timer_retry; /* disconnect timer retry     */
    AP_UINT16     reserve3;         /* reserved                   */
    AP_UINT32     nve_poll_timer;   /* negative poll timer (fast poll) */
    AP_UINT16     nve_poll_timer_retry; /* negative poll timer retry    */
    AP_UINT16     reserve4;         /* reserved                   */
    AP_UINT32     nve_poll_timer2;  /* negative poll timer (slow poll) */
    AP_UINT16     nve_poll_timer_retry2; /* negative poll timer 2 retry  */
    AP_UINT16     reserve5;         /* reserved                   */
    AP_UINT32     no_resp_timer;    /* No response timer (T1 timer) */
}

ms)
    AP_UINT16     no_resp_timer_retry; /* No response timer retry    */
    AP_UINT16     reserve6;         /* reserved                   */
    AP_UINT32     rem_busy_timer;   /* Remote busy timer (in ms)  */
    AP_UINT16     rem_busy_timer_retry; /* Remote busy timer retry    */
    unsigned char re_tx_threshold; /* I-frame retransmission threshold*/
    unsigned char repoll_threshold; /* Poll retransmission threshold */
    AP_UINT32     rr_timer;        /* RR turnaround timer (in ms) */
    unsigned char group_address;   /* reserved                   */
    unsigned char poll_frame;     /* Poll frame to use when Primary */

polling secondary
    */
}

```

DEFINE_PORT

```
DISC, SNRM, SNRME, TEST */
AP_UINT16 poll_on_iframe; /* Can LS send poll bit on I-frame */
AP_UINT16 stub_spec_data_len; /* length of next field */
STUB_SPEC_DATA stub_spec_data; /* data specific to HMOD stub */
} SDL_LINK_SPEC_DATA;
```

```
typedef struct stub_spec_data
{
    AP_INT32 mux_id; /* reserved */
    unsigned char opt1; /* options flag 1 */
    unsigned char opt2; /* options flag 2 */
    unsigned char pad[2]; /* reserved */
    AP_UINT32 linesp; /* line speed in bps */
    AP_UINT16 rcv_pool_size; /* initial number of buffers for rcv pool */
    AP_UINT16 poll_wait; /* seconds between polling HMOD for errors*/
    AP_UINT16 hmod_data_len; /* length of dial data string */
    unsigned char hmod_data[80]; /* dial data string */
    unsigned char x21_sequence[255] /* X21 selection sequence */
    unsigned char x21_retry_count; /* X21 max call retries */
    AP_UINT16 x21_retry_delay; /* X21 delay between retries */
    AP_UINT16 v25_tx_delay; /* V25 pause before dialling */
    unsigned char cdstl; /* Wait for RI before DTR */
    unsigned char hex_hmod_data; /* reserved */
    unsigned char reserve1[2]; /* reserved */
} STUB_SPEC_DATA;
```

QLLC のポート固有データ:

```
typedef struct vql_port_spec_data
{
    V0_MUX_INFO mux_info; /* streams config info */
    unsigned char driver_name[13]; /* reserved */
    unsigned char cud_mode; /* reserved */
    AP_UINT16 cud_len; /* reserved */
    unsigned char cud[16]; /* reserved */
    unsigned char add_mode; /* reserved */
    AP_UINT16 add_len; /* reserved */
    AP_UINT32 xtras; /* reserved */
    AP_UINT32 xtra_len; /* reserved */
} VQL_PORT_SPEC_DATA;
```

QLLC のリンク固有データ:

```
typedef struct vql_ls_spec_data
{
    V0_MUX_INFO mux_info; /* streams config info */
    AP_UINT16 reserve1; /* reserved */
    AP_UINT16 reserve2; /* reserved */
    unsigned char vc_type; /* Virtual Circuit type */
    unsigned char req_rev_charge; /* request reverse charge if */
    zero /* non- */
    unsigned char loc_packet; /* loc->rem packet */
    2**locpacket /* size */
    unsigned char rem_packet; /* rem->loc packet */
    2**rempacket /* size */
    unsigned char loc_wsize; /* loc->rem window size */
    unsigned char rem_wsize; /* rem->loc window size */
    AP_UINT16 fac_len; /* reserved */
    unsigned char fac[128]; /* reserved */
    AP_UINT16 retry_limit; /* times to retry send QXID,QSM, */
    QDISC /* */
    AP_UINT16 retry_timeout; /* timeout for each of above tries*/
    AP_UINT16 idle_timeout; /* timeout for no Q msgs during */
    init /* */
    AP_UINT16 pvc_id; /* PVC logical channel identifier */
    AP_UINT16 sn_id_len; /* reserved */
    unsigned char sn_id[4]; /* reserved */
    AP_UINT16 cud_len; /* length of any call user data */
    send /* to */
    unsigned char cud[128]; /* actual call user data */
    AP_UINT32 xtras; /* reserved */
    AP_UINT32 xtra_len; /* reserved */
}
```

```

    unsigned char rx_thruput_class; /* Max Rx speed of calling DTE */
    unsigned char tx_thruput_class; /* Max Tx speed of calling DTE */
                                        /* Values
for these fields are: */
0 - Default */
0x07 - 1200 */
0x08 - 2400 */
0x09 - 4800 */
0x0a - 9600 */
0x0b - 19200 */
0x0b - 48000 */
    unsigned char cugo; /* Closed User Group (outgoing) */
    unsigned char cug; /* LS used by Closed User Group */
    AP_UINT16 cug_index; /* Index of CUG using this LS */
    AP_UINT16 nuid_length; /* Length of Network User ID */
    unsigned char nuid_data[109]; /* Network User ID */
    unsigned char reserve3[2]; /* Reserved field */
    unsigned char rpoa_count; /* Count of RPOA codes */
    AP_UINT16 rpoa_ids[30]; /* Array of RPOA codes */
} VQL_LS_SPEC_DATA;

```

トークンリング、イーサネットのポート固有データ:

```

typedef struct gdlc_sap_cfg
{
    V0_MUX_INFO mux_info; /* Streams config info */
    AP_UINT16 rem_wsize; /* reserved */
    unsigned char local_name[8]; /* Unique name of SAP on network */
} GDLG_SAP_CFG;

```

トークンリング、イーサネットのリンク固有データ:

```

typedef struct gdlc_ls_cfg
{
    V0_MUX_INFO mux_info; /* Streams config info */
    AP_UINT16 reserve1; /* reserved */
    AP_UINT16 reserve2; /* reserved */
    AP_UINT16 loc_wsize; /* reserved */
    AP_UINT16 rem_wsize; /* reserved */
    AP_UINT16 xid_timeout; /* XID timeout value */
    AP_UINT16 xid_retry_limit; /* XID retransmission limit */
    AP_UINT16 t1_timeout; /* T1 timeout value */
    AP_UINT16 t1_retry_limit; /* I-frame retransmission limit */
    AP_UINT16 ack_time; /* Acknowledgment timeout value */
    AP_UINT16 inact_time; /* Inactivity timeout value */
    AP_UINT16 force_time; /* Force halt time-out value */
    union
    {
        struct
        {
            AP_UINT16 pkt_prt; /* reserved */
            AP_UINT16 dyna_wnd; /* Dynamic window increment for transmit */
        } tr;
    } uu;
} GDLG_LS_CFG;

```

Enterprise Extender (HPR/IP) のポート固有データ:

```

typedef struct ipdlc_port_spec_data
{
    V0_MUX_INFO mux_info; /* streams information */
    unsigned char if_name[46]; /* Local interface id or IP address */
} IPDLC_PORT_SPEC_DATA;

```

Enterprise Extender (HPR/IP) のリンク固有データ:

```

typedef struct ipdlc_link_spec_data
{

```

DEFINE_PORT

```
V0_MUX_INFO      mux_info;          /* streams information          */
AP_UINT16        ack_timeout;      /* ACK timer for command frames */
AP_UINT16        max_retry;        /* Retry limit for command frames */
AP_UINT16        liveness_timeout; /* Liveness timer              */
unsigned char    short_hold_mode;  /* Run in short-hold mode      */
unsigned char    remote_hostname[255]; /* Name of remote host to contact */
} IPDLC_LINK_SPEC_DATA;
```

すべての DLC タイプのデータ:

```
typedef struct v0_mux_info
{
    AP_UINT16      dlc_type;          /* DLC implementation type      */
    unsigned char  need_vrfy_fixup;  /* reserved                     */
    unsigned char  num_mux_ids;      /* reserved                     */
    AP_UINT32      card_type;        /* type of adapter card        */
    AP_UINT32      adapter_number;   /* DLC adapter number          */
    AP_UINT32      oem_data_length;  /* reserved                    */
    AP_INT32       mux_ids[5];       /* reserved                    */
} V0_MUX_INFO;
```

トークンリングまたはイーサネットの場合、link_address 構造体にある address パラメーターは次のように置換されます。

```
typedef struct tr_address
{
    unsigned char  mac_address[6];    /* reserved                     */
    unsigned char  lsap_address;     /* local SAP address           */
} TR_ADDRESS;
```

Enterprise Extender (HPR/IP) の場合、link_address 構造体にある address パラメーターは次のように置換されます。

```
typedef struct ip_address_info
{
    unsigned char  lsap;              /* Local Service Access Point addr */
    unsigned char  version;          /* IPv4 or IPv6                  */
    unsigned char  address[272];     /* IP Address or hostname        */
} IP_ADDRESS_INFO;
```

提供されるパラメーター

アプリケーションは以下のパラメーターを提供します。

オペコード

AP_DEFINE_PORT

ポート名

定義されているポートの名前。これは 8 バイトの ASCII スtring で、ローカルで表示可能な文字を使用し、名前が 8 バイトより短い場合は、右側にスペースが埋め込まれます。

データの説明の説明

ポートを記述するヌルで終了するテキスト・String (0 から 31 文字の後にヌル文字を続けた String)。この String は情報専用です。この String はノードの構成ファイルに保管され、QUERY_PORT verb で戻されますが、CS/AIX ではそれ以外の使用は行われません。

def_data.initially_active

ノードの開始時にこのポートを自動的に開始するかどうかを指定します 可能な値は次のとおりです

類人猿

ポートは、ノードの開始時に自動的に開始されます。

アブ・ノー

ポートが自動的に開始されるのは、それを使用する LS が最初にアクティブとして定義されている場合のみです。それ以外の場合は、手動で開始する必要

データの定義 .dlc_name

関連する DLC の名前。これは 8 バイトの ASCII スtring で、ローカルで表示可能な文字を使用し、名前が 8 バイトより短い場合は、右側にスペースが埋め込まれます。指定された DLC は、DEFINE_DLC verb によって既に定義されている必要があります。

def_data.port_type

ポートで使用される回線のタイプ。

SDLC の場合、以下の値が許可されます。

ポート切り替え (_R)

交換回線。

PORT__ 非交換

非交換回線。

QLLC の場合、このパラメーターは ポート切り替え (_R) に設定する必要があります。

トークンリング / イーサネットの場合、このパラメーターは ポートの追加 (_SATF) (共用アクセス・トランスポート機能) に設定する必要があります。

Enterprise Extender (HPR/IP) の場合、このパラメーターは ポートの追加 (_SATF) (共用アクセス・トランスポート機能) に設定する必要があります。

def_data.port_attributes

これは、以下の値を取ることができる 1 ビット・パラメーターです。

アブ・ノー

着信呼び出しは、CP 名によって解決されます。

リンク・アドレスの解決 (_RESOLVE_BY_LINK_ADDRESS

これは、受信された XID3 で実行された CP 名 (またはノード ID) を使用して解決する前に、CONNECT_IN のリンク・アドレスを使用して着信呼び出しを解決しようとする試みであることを指定します。port_type パラメーターが ポート切り替え (_R) に設定されていないと、このビットは無視されます。

def_data.implicit_uplink_to_en

このパラメーターは、ローカル・ノードが分岐ネットワーク・ノードである場合にのみ適用されます。ローカル・ノードが他のタイプの場合には予約されます。

隣接ノードがエンド・ノードである場合、このパラメーターは、このポートからの暗黙リンク・ステーションがアップリンクまたはダウン・リンクであるかどうかを指定します。同じ隣接ノードへのリンクが存在する場合、このパラメーターは無視されます。この場合、既存のリンクがリンク・タイプの判別に使用されるためです。可能な値は次のとおりです

類人猿

エンド・ノードへの暗黙的なリンクは、アップリンクです。

アブ・ノー

エンド・ノードへの暗黙的なリンクは、ダウンリンクです。

def_data.port_number

ポートの番号。

Enterprise Extender (HPR/IP) の場合、このパラメーターは予約済みです。

データの定義 .最大値のサイズ

受信可能な BTU の最大サイズ。この値には、TH と RH の長さ (合計 9 バイト) と、RU の長さが含まれます。265-65535 の範囲の値を指定します (SDLC の場合 265-4105、イーサネットの場合は 265-1496、トークンリングの場合 265 「17745」)。

データ .tot_link_act_lim を定義しません

合計リンク活動化限度 (このポートを使用している場合にいつでもアクティブにできるリンクの最大数)。

port_type が 非交換 に設定され、ls_role リストへの追加または追加 LS_秒に設定されている SDLC ポートの場合、範囲は 1-256 (1 より大きい値で、複数ドロップの 1 次リンクまたはマルチ PU 2 次リン

クを定義します)。他のすべての SDLC ポートの場合、このパラメーターは 1 に設定する必要があります。

データのリンクされないリンク中の *act_lim*

インバウンド・リンク活動化限度 (インバウンド活動化用に予約されているリンクの数)。
inb_link_act_lim とリンク・アクト・リムを外したの合計は *tot_link_act_lim* を超えることはできません。
inb_link_act_lim と *tot_link_act_lim* の間の相違は、いつでもアウトバウンドに活動化できるリンクの最大数を定義します。

port_type が非交換に設定されている SDLC ポートの場合、このパラメーターはゼロでなければなりません。
port_type が追加切り替え済みに設定されている場合は、着信呼び出し (リンク・リンク *act_lim* = 1 および 外部リンク・*act_lim* = 0) または発信呼び出し (リンク・リンク *act_lim* = 0 および 外部リンク・アクト・リム = 1) のいずれかを受け入れるようにポートを定義する必要があります。

データのリンクされません (リンクされません *_lim*)

アウトバウンド・リンク活動化限度 (アウトバウンド活動化のために予約されているリンクの数)。
inb_link_act_lim とリンク・アクト・リムを外したの合計は *tot_link_act_lim* を超えることはできません。
 リンク・アクト・リムを外したと *tot_link_act_lim* の間の相違は、いつでもアクティブにすることができリンクの最大数を定義します。

port_type が非交換に設定されている SDLC ポートの場合、このパラメーターは *tot_link_act_lim* に等しくなければなりません。
 If *port_type* is set to 追加切り替え済み, then the port must be defined to accept either incoming calls (リンク・リンク *act_lim* = 1 and リンク・アクト・リムを外した = 0) or outgoing calls (リンク・リンク *act_lim* = 0 and 外部リンク・アクト・リム = 1).

データの保存 *.ls_role*

リンク・ステーションの役割。

SDLC または QLLC の場合、以下の値が許可されます。

リストへの追加

プライマリー

追加 LS_秒

セカンダリ

リストへの追加

交渉可能

トークンリング / イーサネット / エンタープライズ・エクステンダー (HPR/IP) の場合、これはリストへの追加に設定する必要があります。

def_data.implicit_dspu_template

DEFINE_DSPU_TEMPLATE verb で定義された DSPU テンプレートを指定します。このテンプレートは、ローカル・ノードがこのポートで活動化された暗黙リンク用の SNA ゲートウェイを提供する場合に、定義に使用されます。指定されたテンプレートが存在しないか、またはリンクが活動化されているときに既にそのインスタンス限界にある場合は、活動化は失敗します。このテンプレート名は、ローカルで表示可能な文字セットの 8 バイト・ストリングです。

implicit_dspu_services パラメーターが付加プールの集中に設定されていない場合、*implicit_dspu_template* パラメーターは予約されています。

据え置きデータ・暗黙の *ls_limit*

このポートで同時にアクティブにできる暗黙リンク・ステーションの最大数を指定します。これには、ディスカバリーのためにアクティブ化された動的リンクおよびリンクも含まれます。1-65,534 の範囲の値を指定するか、制限を指定しないように 0 (ゼロ) を指定してください。値 暗黙リンクの表示 (*_L*) は、暗黙リンクが許可されていないことを示します。

def_data.implicit_dspu_services

ローカル・ノードが、このポートで活動化された暗黙リンクを介してダウンストリーム PU に提供するサービスを指定します。可能な値は次のとおりです

アブドラ

ローカル・ノードは、ダウンストリーム PU に対して DLUR サービスを提供します (DEFINE_DLUR_DEFAULTS verb によって構成されたデフォルトの DLUS を使用します)。

付加プールの集中

ローカル・ノードは、ダウンストリーム PU の SNA ゲートウェイを提供します。また、このパラメーターは、パラメーター *implicit_dspu_template* に対して指定された DSPU テンプレートで指定されている場所の定義にも入れられます。

追加なし

ローカル・ノードはこのダウンストリーム PU にサービスを提供しません。

def_data.implicit_deact_タイマー

暗黙の *hpr_support* が 類人猿 に設定され、暗黙の制限リソースが AP_NO_SESSIONS に設定されている場合、このパラメーターによって指定された時間にデータ・フローがオンになっていない場合、HPR 対応の暗黙リンクが自動的に非活動化され、そのリンクを使用しているセッションはありません。

暗黙限定リソース・リンク非アクティブ化タイマー (秒)。暗黙の制限リソースが非アクティブ状態に設定されている場合、このポートを使用する暗黙リンクは、このパラメーターで指定された時間にデータ・フローがオンになっていないと、非活動化されます。

最小値は 5 です。範囲 1-4 の値は、5 として解釈されます。ゼロはタイムアウトしないことを示します (暗黙の制限リソースが アプ・ノー に設定されているかのように、リンクは非アクティブにされません。暗黙の制限リソースが非アクティブ状態以外の値に設定されている場合、このパラメーターは予約されます)。

def_data.act_xid_exchange_limit は、
アクティブ化 XID 交換制限。

def_data.nonact_xid_exchange_limit
非活動化 XID 交換限度。

データベース・ls_xmit_rcv_cap の定義

リンク・ステーションの送信/受信機能を指定します。可能な値は次のとおりです

リストの追加 (_S)

両方向同時

2 つの月に追加

両方向交互

Enterprise Extender (HPR/IP) の場合、このパラメーターは リストの追加 (_S) に設定する必要があります。

データ .max_ifrm_rcvd を定義しません

肯定応答を送信する前にローカル・リンク・ステーションが受信できる I フレームの最大数。範囲: 1-127。

データ .target_pacing_count の定義

必要なペーシング・ウィンドウ・サイズを示す、1 と 32,767 の間の数値。(CS/AIX の現行バージョンでは、この値は使用されません。)

データ .max_send_btu_size の定義

このポートから送信できる BTU の最大サイズ。この値は、リンク・ステーションのペアが相互に通信するために使用できる BTU サイズの最大値を折衝するために使用されます。この値には、TH と RH の長さ (合計 9 バイト) と、RU の長さが含まれます。265-65535 の範囲の値を指定します (SDLC の場合 265-4105、イーサネットの場合は 265-1496、トークンリングの場合 265 「17745」)。

データ .dlc_data.format のデフラグ

このポートに指定されたリンク・アドレスのタイプ。可能な値:

IP_ADDRESS_ADDRESS_INFO の数

IP アドレス。Enterprise Extender (HPR/IP) ポートにこの値を指定します。

未指定

未指定のアドレス・フォーマット。Enterprise Extender (HPR/IP) 以外のポート・タイプに対してこの値を指定します。

データ .dlc_data . の長さが定義されました

ポート・アドレスの長さ (次のパラメーターにあります)。

データの定義 .dlc_data.address

ポート・アドレス。

SDLC の場合、これは 1 バイトのアドレスです。 *ls_role* が追加 LS_秒に設定されている場合、または *ls_role* がリストへの追加に設定され、ローカル・ステーションが LS ロール・ネゴシエーションの後に 2 次になる場合、このアドレスは着信呼び出しへの応答で使用されます。ローカル・ステーションが 1 次ステーションである場合、またはポートが発信呼び出しにのみ使用される場合、このパラメーターは予約されます。

QLLC の場合、これは 1 から 14 バイトのストリングで、ポートのローカル X.25 DTE アドレスを指定します。このアドレスは、このネットワークの X.25 ドライバーで構成されたアドレスと一致しなければなりません。

注：QLLC ポートにアドレスが指定されていない場合には、CS/AIX によって生成された発信呼び出し要求には、X.25 呼び出し元アドレスが入っていません。一部のホストでは、このアドレスを着信呼び出しのセキュリティ手段として必要とし、それなしで接続を受け入れることはできません。

データが定義されませんでした。 data.tr_address.isap_address

トークンリングまたはイーサネットの場合：ポートのローカル SAP アドレス。0x04-0xEC の範囲で、複数の 0x02 年を指定してください。

(アドレス構造内の最初のパラメーターには通常 MAC アドレスが含まれますが、この値は LS 上でのみ使用され、ポート上で予約されます。)

def_data.dlc_data.ip_address_info.isap

Enterprise Extender の場合：ポートのローカル SAP アドレス。0x04-0xEC の範囲で、複数の 0x04 を指定してください。通常の値は 0x04 ですが、VTAM は 0x08 を使用する場合があります。

同じ TCP/IP インターフェース上に異なる LSAP アドレスを持つ複数のポートを使用する必要がある場合は、2 つ以上の Enterprise Extender DLC を作成してから、同じ *if_name* を持つ各 DLC に対して別個の Enterprise Extender ポートを作成しますが、LSAP アドレスはそれぞれ異なります。

def_data.dlc_data.ip_address_info.バージョン

Enterprise Extender の場合：以下のフィールドが IPv4 アドレスまたは IPv6 アドレスを表すかどうかを指定します。ポートを使用するすべてのリンク・ステーションで同じタイプのアドレスを使用する必要があります。1 つ以上のリンク・ステーションが既にこのポートを使用している場合、このパラメーターは変更できません 可能な値:

IP_VERSION_4_HOSTNAME

アドレス フィールドは、IPv4 アドレスを指定するか、IPv4 アドレスに解決されるホスト名または別名を指定します。

IP_VERSION_6_HOSTNAME

アドレス フィールドは、IPv6 アドレスを指定するか、IPv6 アドレスに解決するホスト名または別名を指定します。

def_data.dlc_data.ip_address_info.アドレス

Enterprise Extender の場合：ポートの IP アドレス。これは、以下のいずれかになります。

- IPv4 小数点付き 10 進数アドレス (193.1.11.100 など)。
- IPv6 コロン 16 進アドレス (2001:0db8:0000:0000:0000:0000:0000:1428:57ab や 2001:db8::1428:57ab など)。
- 名前 (newbox.this.co.uk など)。
- 別名 (newbox など)。

def_data.implicit_cp_cp_sess_support

このポートを使用する暗黙リンク・ステーションに CP-CP セッションが許可されるかどうかを指定可能な値は次のとおりです

類人猿

CP-CP セッションは暗黙の LS に対して許可されます。

アブ・ノー

CP-CP セッションは暗黙の LS には許可されません。

def_data.implicit_limited_resource

このポートの暗黙リンク・ステーションを限定リソースとして定義するかどうかを指定します。可能な値は次のとおりです

アップ・ノー

暗黙リンクは限定リソースではなく、自動的に非活動化されることはありません。

AP_NO_SESSIONS

暗黙リンクは限定リソースであり、アクティブ・セッションがそれらを使用していない場合は自動的に非活動化されます。

非アクティブ状態

暗黙リンクは限定リソースであり、アクティブ・セッションが使用されていない場合、または暗黙の *deact_* タイマー フィールドで指定された期間にデータが流れていない場合は、自動的に非アクティブ化されます。

- リンクを介してアクティブになっている SSCP-PU セッションがない場合、ノードはリンクを即時に非活動化します。
- SSCP-PU セッションが活動状態であるが、指定された時間枠にトラフィックが流れていない場合、ノードは REQDISCONT(通常) をホストに送信します。次に、ホストはすべての LU と PU を非活動化する責任を負います。この時点で、ローカル・ノードはリンクを非活動化します。ただし、ホストはアクティブな PLU-SLU セッションを持つ LU を非活動化することはできません。この場合、これらのすべてのセッションが非活動化されるまで (例えば、ユーザー・ログアウトによって) リンクはアクティブのままです。この動作は、DEFINE_NODE verb の *ptf* フィールドのオプションを使用して変更することができます。

def_data.implicit_hpr_support

高性能ルーティング (HPR) が暗黙リンクでサポートされるかどうかを指定します。可能な値は次のとおりです

類人猿

HPR は暗黙リンクでサポートされます。

アップ・ノー

HPR は暗黙リンクではサポートされません。

Enterprise Extender (HPR/IP) の場合、このパラメーターは 類人猿 に設定する必要があります。

据え置きデータ・暗黙リンク *lvl_* エラー

SDLC(エンタープライズ・エクステンダー (HPR/IP)) の場合、このパラメーターは予約済みです。

リンク・レベル・エラー・リカバリー (類人猿 または アップ・ノー) を使用して、HPR トラフィックを暗黙リンクで送信するかどうかを指定します。暗黙の *hpr_support* が アップ・ノー に設定されている場合、このパラメーターは予約済みです

データのデフォルトがない *t_tg_chars*

デフォルトの TG 特性。これらは、このポートを使用する暗黙リンク・ステーション、および TG 特性を明示的に定義されていない定義済みリンク・ステーションのデフォルト TG 特性として使用されます。LS がダウンストリーム PU に対するものである場合、TG 特性パラメーターは無視されます。

これらのパラメーターの詳細は、[103 ページの『DEFINE_LS』](#)を参照してください

def_data.port_spec_data_len

ポート固有データの長さ。データは基本 VCB 構造体に連結される必要があります。

データの定義がない場合は、*link_spec_data_len*

リンク固有データの長さ。リンク固有のデータは、ポート固有のデータの直後に連結する必要があります。

これらのパラメーターの詳細については、[103 ページの『DEFINE_LS』](#)を参照してください。

DEFINE_PORT で指定された値は、着信呼び出しを処理するデフォルトとして使用されます (LS 名が最初に認識されていない場合)。

SDLC の場合、この構造内の スタブ・スペック・データ 構造体内のパラメーターは予約されます。

For QLLC, the parameters *vc_type*, ローカル・パケット, *rem_packet*, ファイル・サイズの変更, *pvc_id*, *cud_len*, and *cud* are reserved for DEFINE_PORT; they are used only for DEFINE_LS.

SDLC のポート固有データ :

mux_info.dlc_type

DLC のタイプ。これを 追加可能 SDLC_SL に設定する

idle_timer

完全に非アクティブの回線を検出するために使用されるタイマー。この行は、この時点では何も (無効なフレーム・データであっても) 何も受信されていないと見なされます。タイマーはミリ秒単位で指定します。

idle_timer_retry

失敗の前にアイドル・タイマーを再実行する回数。これは、アイドル・タイムアウト期間全体を提供するために *idle_timer* と一緒に使用されます。非生産的受信タイマーまたは連絡先および切断タイマーのいずれよりも長くする必要があります。

値 0xFFFF は、無制限再試行カウントを示します。値 0x0001 は、最初のタイマーの有効期限後に停止を生成する必要があることを示します。

np_rcv_timer

SDLC 2 次の場合、非生産的受信タイムアウトは、1 次からの有効なフレームの受信に許可された時間に対応します。これは通常、障害の前に長いタイムアウト (60 など) を与えるために、再試行制限と一緒に設定されます。タイマーはミリ秒単位で指定します。

np_rcv_timer_retry

非生産的な受信再試行限度は、タイムアウト値と共に使用され、障害メッセージが発行されるまでの全体時間を提供します。

値 0xFFFF は、無制限再試行カウントを示します。値 0x0001 は、最初のタイマーの有効期限後に停止を生成する必要があることを示します。

書き込みタイマー

書き込みタイマーは、完全なフレームを伝送するのに許される最大時間です。

このパラメーターは、通常、書き込みタイマー再試行パラメーターの値と一緒に設定され、ポートが失敗したと想定されるまでの約 30 秒の長いタイムアウトを提供します。タイマーはミリ秒単位で指定します。

書き込みタイマー再試行

書き込みタイマー再試行限度は、書き込みタイマーパラメーターの値と一緒に使用され、ポートが失敗したと想定されるまでの全体時間を提供します。

値 0xFFFF は、無制限再試行カウントを示します。値 0x0001 は、最初のタイマーの有効期限後に停止を生成する必要があることを示します。

リンク接続タイマー

再試行限度とのリンク接続タイムアウトは、DSR が発生していないことが検出されなかったために、CS/AIX が LS の活動化の試みに失敗した後の時間間隔に対応しています。タイマーはミリ秒単位で指定します。

リンク接続タイマー再試行

リンク接続再試行限界は、LS の活動化の試行が失敗する前に、リンク接続をテストする回数を指定します。

値 0xFFFF は、無制限再試行カウントを示します。値 0x0001 は、最初のタイマーの有効期限後に停止を生成する必要があることを示します。

use_rej

CS/AIX が、このポートでは無効なシーケンス番号を持つ I フレームを受信する REJ フレームを送信できるかどうかを指定します。(CS/AIX は、このパラメーターの設定値に関係なく、常に REJ フレームを受け入れます。) 可能な値は次のとおりです

類人猿

CS/AIX は、REJ フレームを送信できます。

アブ・ノー

CS/AIX は、REJ フレームを送信することはできません。その代わりに、RR、RNR、または I フレームを介してフレームの再送信を要求します。

REJ の使用は、全二重プロトコル操作が使用されている場合にのみ有益です。一部の SDLC ステーションは、REJ コマンドを認識できない可能性があります。接続するためには、値 アブ・ノー を設定する必要があります。

port_type

ポートのタイプ。

上記の `def_data.port_type` が非交換の場合は、このパラメーターを使用された追加ポートに設定します。

交換回線の場合 (`def_data.port_type` は追加切り替え済み次のようになります)。

- 発信コールにポートが使用されている場合 (`inb_link_act_lim` はゼロ)、このパラメーターを エクスポート・エクスポート・ダイヤル (ダイヤルアウト機能) に設定します。
- ポートが着信コールに使用されている場合 (リンク・アクト・リムを外したはゼロ)、このパラメーターを レポート・ポートフォリオへの応答 (応答機能) に設定します。

交換回線のダイヤルアウト機能または応答機能が手動である場合は、自動ではなく、(論理それともを使用して) 上記の値を ポート・スワップ・マンと結合します。

最大 xid_size

このリンクで送信または受信される XID の最大サイズ。このフィールドは、バッファ使用量の最小化に役立ちます。安全な絶対最大値は 256 バイトです。

最大再試行回数

問題が診断される前に、フレームまたはフレーム・グループがこのポートで再送される可能性がある最大回数。通常は、5 に設定します。

physical_link

SDLC 物理リンクの回線タイプ。可能な値は次のとおりです

- SDLC_PL_V25V.25
- SDLC_PL_V35V.35
- スドレクス PL_X21X.21
- SDLC_PL_SMART_MODEM スマート・モデム
- SDLC_PL_422A EIA422-A
- SDLC_PL_232D RS232
- SDLC_PL_V35V.35

スタブ・スペック・データのレン

以下のスタブ固有データの長さ。これは、(STUB_SPEC_DATA) のサイズに設定します。

スタブ検査データ .opt1

HMOD ポート・オプション・フラグ 1。このフィールドの該当するビットを次のように設定します (ビット 7 は最も重要なビットです)。

ビット 7

4-ワイヤー接続 (設定されていない場合は 2 ワイヤー接続)。

ビット 6

NRZI (設定されていない場合は NRZ) を使用します。

ビット 5

予約済み (0 に設定されている必要があります)。

ビット 4

予約済み (0 に設定されている必要があります)。

ビット 3

内部ライン・スピード・クロック (設定されていない場合は外部)。基礎となる SDLC ハードウェアが外部クロッキングのみをサポートする場合、このオプションは無視されることがあります。

ビット 2

予約済み (0 に設定されている必要があります)。

ビット 1、0

予約済み (0 に設定されている必要があります)。

スタブ・スペック・データ .opt2

HMOD ポート・オプション・フラグ 2。このフィールドの該当するビットを次のように設定します (ビット 7 は最も重要なビットです)。

ビット 7

DSRS を使用 (設定されていない場合は使用しない)

ビット 6

「スタンバイオン」 (設定されていない場合は「スタンバイ・オフ

ビット 5

モニター DCD (設定されていない場合はモニターしない)

ビット 4

回線上のストリーム・フラグ (設定されていない場合はストリームしない)

ビット 3 から 0

予約済み

スタブ・スペック・データ .data.linesp

このポートで使用される回線の回線速度。例えば、2400 ボー・ラインの場合は 2400 (0x00000960) と入力します。有効な値は 600-38400 から「-」範囲です。

このパラメーターの正確な意味は、*physical_link* パラメーターに設定されている値によって異なります。

- *physical_link* が SDLC_PL_X21 に設定されている場合、スタブ・スペック・*data.linesp* パラメーターは無視されます。
- *physical_link* が SDLC_PL_V25 または SDLC_PL_SMART_モデムに設定されている場合は、スタブ・スペック・*data.linesp* パラメーターの値は、ダイヤル・ストリングがモデムに送信される速度になります。
- *physical_link* がその他の値に設定されている場合、スタブ・スペック・*data.linesp* パラメーターの値はデータ転送の速度になります。この値は、外部のクロックが指定されている場合にのみ有効です。

スタブ・スペック・データ .rcv_pool_size

ポート上でデータを受信するために予約されたバッファの初期数。これを値 4 に設定します。

スタブ検査データ .poll_wait

エラーがあるか、または DSR の累乗のために、連続したポーリング間のポート待機時間 (秒)。適切な値は 1 秒です。回線エラーの可能性がわずらしかない場合に、回線がリースされる場合には、スループットを向上させます。

スタブ仕様データ .mod_data_len

後続のダイヤル・データ・ストリングの長さ (*hmod_data* パラメーター内)。ダイヤル・データを指定しない場合は、このパラメーターをゼロに設定してください。

スタブ・データ .hmod_data

着呼のためのダイヤル・データ。(発信呼び出しを開始するために使用されるダイヤル・ストリングは、LS 定義に指定されます。) このパラメーターは、交換回線リンクのみに適用されます。これは、ポートが非交換回線として定義されている場合に予約

これは ASCII ストリングであり、モデムに渡さなければならないダイヤル・ストリングを指定して、着信呼び出しに応答するように指示します。

ダイヤル・データには、印刷不能の制御文字を入れる必要がある場合があります。例えば、Enter キーを押すのと同じように、復帰を使用して終了する必要がある場合があります。この場合は、ストリングに制御文字の 16 進値 (例えば、改行の場合は 0x0D) を含めます。制御文字を表すために使用できる 16 進値の詳細については、131 ページの『モデム制御文字』を参照してください。

ダイヤル・データのサポートは、使用している SDLC アダプターおよびモデムによって異なります。ダイヤル・データがサポートされない場合は、このパラメーターをヌル・ストリングに設定します。

スタブ・データ .x21__シーケンス

リモート・リンク・ステーションを識別するための X21 選択シーケンス。このパラメーターは、*physical_link* が SDLC_PL_X21 に設定されている場合にのみ有効です。このストリングは、0 から 9、および * (アスタリスク)、+ (正符号)、- (ハイフン)、. (ピリオド)、および / (スラッシュ) に限定されています。ストリングの末尾は + (正符号) でなければなりません。ストリングの長さが 255 文字未満の場合は、ヌル終了でなければなりません。

スタブ・データ.x21_retry_カウント

失敗した X21 呼び出しが、中止される前に再試行される回数。このパラメーターは、*physical_link* が SDLC_PL_X21 に設定されている場合にのみ有効です。有効な値は、0-15 の範囲です。

スタブ・データ .x21_retry_delay

正常に実行されなかった X21 呼び出しを再試行するまでの遅延時間 (1/10 秒単位)。このパラメーターは、*physical_link* が SDLC_PL_X21 に設定されている場合にのみ有効です。有効な値は、0-1200 の範囲です。

スタブ・データ .v25_tx_delay

DTR (データ端末作動可能) シグナルの送信とモデムへのダイヤル・ストリングの送信の間に経過する時間 (10 分の 1 秒単位)。このパラメーターは、*physical_link* が SDLC_PL_V25 に設定されている場合にのみ有効です。有効な値は、0-600 の範囲です。これは 0.1 秒から 1 分になります。0 の値は、0.1 秒として扱われます。

スタブ仕様データ .cdstl

接続データ・セット行 (CDSTL) は、リング標識 (RI) が発生するまでは、データ端末作動可能 (DTR) を使用可能にしないことを指示します。このパラメーターは、*physical_link* が SDLC_PL_X21 に設定されている場合にのみ有効です。可能な値は次のとおりです

類人猿

RI がシグナル通知されるまで DTR を使用可能にしないでください。

アブ・ノー

RI を待たずに DTR を使用可能にする。

QLLC のポート固有データ:

mux_info.dlc_type

DLC のタイプ。これを実装 NIMPL_QLLC に設定する。

トークンリングまたはイーサネットのポート固有データ:

gdlc_sap_cfg.mux_info.dlc_type

DLC のタイプ。可能な値は次のとおりです

実装の GDLC

トークンリング

暗黙指定の GDLC

イーサネット

gdlc_sap_cfg.max_ifrm_rcv

肯定応答を送信する前にローカル・リンク・ステーションが受信できる I フレームの最大数。範囲: 1-127。この値は、port_def_data 構造内で以前に *max_ifrm_rcvd* に指定された値と一致する必要があります。

gdlc_sap_cfg.local_name

ネットワーク上のサービス・アクセス・ポイント (SAP) を識別する固有の名前。ローカル名が指定されていない (すべてのスペースを使用して示される) 場合、ディスカバリーを使用して SAP に接続する

DEFINE_PORT

ことはできません。これは、タイプ A の EBCDIC 文字ストリングで、8 文字未満の場合は、右側に EBCDIC スペースが埋め込まれます。

エンタープライズ・エクステンダー (HPR/IP)のポート固有データ:

mux_info.dlc_type

DLC のタイプ。これを アプアップに設定する。

if_name

IP リンクに使用されるローカル・ネットワーク・アダプター・カードの ID (複数の IP ネットワークにアクセスできる場合)。1つの IP ネットワークにのみアクセスできる場合は、このフィールドを 2 進ゼロに設定することができます。

インターフェースを指定する必要がある場合は、以下のいずれかを使用できます。

- インターフェース ID (「eth0」や「値 0」など)。
- IPv4 小数点付き 10 進数アドレス (193.1.11.100 など)。
- IPv6 コロン 16 進アドレス (2001:0db8:0000:0000:0000:0000:0000:1428:57ab や 2001:db8::1428:57ab など)。

To determine the interface identifier, run the command `ipconfig - a` on the server where the card is installed. インターフェース ID とそれに関連付けられた IP アドレスがリストされます。

戻りパラメーター: セッション起動の成功時

verb が正常に終了すると、CS/AIX により次のパラメーターが戻ります。

primary_rc

AP_OK

戻りパラメーター: パラメーターの検査

パラメーター・エラーのため verb の実行が失敗すると、CS/AIX により次のパラメーターが戻ります。

primary_rc

AP_PARAMETER_CHECK

secondary_rc

可能な値は次のいずれかです。

AP_INVALID_PORT_NAME

port_name パラメーターが、有効ではありませんでした。

AP_INVALID_DLC_NAME

指定した *dlc_name* と一致する定義済み DLC がありません。

AP_INVALID_PORT_TYPE

port_type パラメーターが、有効な値に設定されていません。

AP_INVALID_BTU_SIZE

max_rcv_btu_size パラメーターが、有効な値に設定されていません。

AP_INVALID_LS_ROLE

ls_role パラメーターが、有効な値に設定されていません。

AP_INVALID_LINK_ACTIVE_LIMIT

活動化限度パラメーターの 1 つは、有効な値に設定されていません。

AP_INVALID_MAX_IFRM_RCVD

max_ifrm_rcvd パラメーターが、有効な値に設定されていません。

AP_INVALID_LS_ROLE

ls_role パラメーターが、有効な値に設定されていません。

AP_INVALID_DSPU_SERVICES

implicit_dspu_services パラメーターが、有効な値に設定されていません。

AP_PU_CONC_NOT_SUPPORTED

implicit_dspu_services パラメーターが、予約済みの値に設定されていました。

AP_INVALID_TEMPLATE_NAME

implicit_dspu_template パラメーターで指定した DSPU テンプレートが、有効ではありませんでした。

AP_INVALID_IP_VERSION

1つ以上のリンク・ステーションが使用する既存のポートで、*version* パラメーターが変更されています。ポートに関連する任意のリンク・ステーションがある場合は、このパラメーターを変更できません。

AP_UNKNOWN_IP_HOST

remote_hostname パラメーターに対して指定したストリングは、有効な IP アドレスに解決できません。

AP_INVALID_SHARING_PROHIBITED

予約済みパラメーターがゼロ以外の値に設定されています。

AP_INVALID_LINK_SPEC_FORMAT

予約済みパラメーターがゼロ以外の値に設定されています。

AP_INVALID_IMPLICIT_UPLINK

implicit_uplink_to_en パラメーターが、有効な値に設定されていません。

679 ページの『付録 B 共通戻りコード』に、すべての NOF verb に共通し、AP_PARAMETER_CHECK に関連した上記以外の 2 次戻りコードのリストを示します。

戻りパラメーター: 状態の検査

状態エラーのため verb の実行が失敗すると、CS/AIX により次のパラメーターが戻ります。

primary_rc

AP_STATE_CHECK

secondary_rc

可能な値は次のいずれかです。

AP_PORT_ACTIVE

指定したポートは、現在活動状態であるため変更できません。

AP_DUPLICATE_PORT_NUMBER

指定した *port_number* のポートは、既に定義されています。

679 ページの『付録 B 共通戻りコード』に、すべての NOF verb に共通し、AP_STATE_CHECK に関連した上記以外の 2 次戻りコードのリストを示します。

戻りパラメーター: その他の場合

679 ページの『付録 B 共通戻りコード』に、すべての NOF verb に共通した上記以外の 1 次戻りコードおよび 2 次戻りコードの組み合わせのリストを示します。

着呼

着呼を受け付けるポートを (*tot_link_act_lim*、*inb_link_act_lim*、*out_link_act_lim* の各パラメーターで定義したように) 構成する場合、一般的にはそれらのコールに使用する LS を定義する必要はありません。CS/AIX が着呼の受信時に動的に LS を定義するためです。ただし、従属 LU をサポートするホスト・コンピューターか、SNA ゲートウェイを使用するダウンストリーム・コンピューターから着呼がある場合は、LS を明示的に定義する必要があります。それは、LS 定義が、従属 LU に関連した PU の名前やダウンストリーム PU の名前を含んでいるためです。

着呼がポートに達すると、CS/AIX はコール上で指定されているアドレスを、そのポート上で定義されている LS について指定されたアドレス (ある場合) と照合し、そのコールに既に定義されている LS があるかどうかを判別します。アドレスが一致しない場合は、動的に LS が定義されます。明示的な LS 定義 (必要な PU 名も含む) が必ず使用されるようにするには、その LS について定義したアドレスが、ホスト・コンピューターまたはダウンストリーム・コンピューターから着呼で提供されるアドレスに一致するようにしま

DEFINE_RCF_ACCESS

す。トークンリング、イーサネットの場合、正しい LS を選択するためには、MAC アドレスと SAP アドレスの両方が一致しなければなりません。

DEFINE_RCF_ACCESS

DEFINE_RCF_ACCESS は、CS/AIX リモート・コマンド機能 (RCF) へのアクセスを指定します。アクセスのために実際に指定される内容は、UNIX コマンド機能 (UCF) のコマンドを実行するためのユーザー ID と、サービス・ポイント・コマンド機能 (SPCF) を使用して管理コマンドを発行するときの制約事項です。SPCF および UCF について詳しくは、「*IBM Communications Server for Data Center Deployment on AIX 管理ガイド*」を参照してください。この verb を使用して、SPCF と UCF の両方またはそのどちらか一方のみへのアクセスを行うことができます。

この verb は、ドメイン構成ファイルに対して発行しなければなりません。この verb を使用すると、初回の RCF アクセスを指定したり、既存の定義を変更したりできます。CS/AIX は、ノードの始動時にそれらのパラメーターに基づいて動作します。ノードの実行中にそれらのパラメーターを変更した場合、その変更は、ノードが実行されているサーバー上では、ノードを停止して再始動するまで有効になりません。

VCB 構造体

```
typedef struct define_rcf_access
{
    AP_UINT16      opcode;          /* Verb operation code          */
    unsigned char  reserv2;        /* reserved                      */
    unsigned char  format;        /* reserved                      */
    AP_UINT16      primary_rc;     /* primary return code          */
    AP_UINT32      secondary_rc;   /* secondary return code        */
    unsigned char  ucf_username[32]; /* UCF username                */
    AP_UINT32      spcf_permissions; /* SPCF permissions            */
    unsigned char  reserv3[8];     /* Reserved                      */
} DEFINE_RCF_ACCESS;
```

指定パラメーター

アプリケーションが提供するパラメーターを次に示します。

opcode

AP_DEFINE_RCF_ACCESS

ucf_username

UCF ユーザーの AIX ユーザー名を指定します。このパラメーターはヌルで終了する ASCII ストリングです。root という名前を指定してはなりません。CS/AIX では、セキュリティ上の理由から UCF コマンドを root として実行することはできません。

すべての UCF コマンドは、このユーザーのユーザー ID と、デフォルト・シェル、デフォルト・グループ ID、そのユーザーについて AIX システム上で定義されたアクセス許可を使用して実行されます。

UCF へのアクセスを禁止するには、このパラメーターをヌル・ストリングに設定します。

spcf_permissions

SPCF を使用してアクセスできる CS/AIX verb のタイプを指定します。SPCF へアクセスできないようにするには、これを AP_NONE に設定するか、次の 1 つ以上の値に (論理 OR で結合して) 設定します。

AP_ALLOW_QUERY_LOCAL

QUERY_* verb を許可します。

AP_ALLOW_DEFINE_LOCAL

DEFINE_*、SET_*、DELETE_*、ADD_*、REMOVE_* の各 verb と INIT_NODE を許可します。

AP_ALLOW_ACTION_LOCAL

「アクション」verb、つまり、START_*、STOP_*、ACTIVATE_*、DEACTIVATE_*、さらに、APING、INITIALIZE_SESSION_LIMIT、CHANGE_SESSION_LIMIT、RESET_SESSION_LIMIT を許可します。

AP_ALLOW_QUERY_REMOTE

QUERY_* verb をドメイン内の任意のノードに送信できます。

AP_ALLOW_DEFINE_REMOTE

DEFINE_*、SET_*、DELETE_*、ADD_*、REMOVE_*、および INIT_NODE verb をドメイン内の任意のノードに送信できます。

AP_ALLOW_ACTION_REMOTE

START_*、STOP_*、ACTIVATE_*、DEACTIVATE_*、APING、INITIALIZE_SESSION_LIMIT、CHANGE_SESSION_LIMIT、および RESET_SESSION_LIMIT verb をドメイン内の任意のノードに送信できます。

戻りパラメーター: セッション起動の成功時

verb が正常に終了すると、CS/AIX により次のパラメーターが戻ります。

```
primary_rc
AP_OK
```

戻りパラメーター: パラメーターの検査

パラメーター・エラーのため verb の実行が失敗すると、CS/AIX により次のパラメーターが戻ります。

```
primary_rc
AP_PARAMETER_CHECK
```

```
secondary_rc
可能な値は次のいずれかです。
```

AP_UCF_USER_CANNOT_BE_ROOT

ucf_username パラメーターで、root という許可されていない名前を指定しました。

AP_INVALID_SPCF_SECURITY

spcf_permissions パラメーターが、有効な値に設定されていません。

679 ページの『付録 B 共通戻りコード』に、すべての NOF verb に共通し、AP_PARAMETER_CHECK に関連した上記以外の 2 次戻りコードのリストを示します。

戻りパラメーター: その他の場合

679 ページの『付録 B 共通戻りコード』に、すべての NOF verb に共通した上記以外の 1 次戻りコードおよび 2 次戻りコードの組み合わせのリストを示します。

DEFINE_RTP_TUNING

DEFINE_RTP_TUNING により、RTP 接続をセットアップするときに使用されるパラメーターを指定します。この verb の発行後、指定されたパラメーターは、新規の DEFINE_RTP_TUNING verb の発行によって変更されるまで、すべての将来の RTP 接続に使用されます。

VCB 構造体

```
typedef struct define_rtp_tuning
{
    AP_UINT16      opcode;                /* verb operation code */
    unsigned char  reserv2;              /* reserved */
    unsigned char  format;               /* reserved */
    AP_UINT16      primary_rc;          /* primary return code */
    AP_UINT32      secondary_rc;        /* secondary return code */
    unsigned char  path_switch_attempts; /* number of path switch attempts */
    unsigned char  short_req_retry_limit; /* short request timer retry limit */
    AP_UINT16      path_switch_times[4]; /* path switch times */
    AP_UINT32      refifo_cap;          /* maximum for refifo timer */
    AP_UINT32      srt_cap;             /* maximum for short request timer */
    AP_UINT16      path_switch_delay;   /* minimum delay before path switch */
    unsigned char  reserved[78];        /* reserved */
} DEFINE_RTP_TUNING;
```

指定パラメーター

アプリケーションが提供するパラメーターを次に示します。

opcode

AP_DEFINE_RTP_TUNING

path_switch_attempts

新規 RTP 接続でのパス・スイッチ設定試行の数。1～255 の範囲で値を指定します。0 (ゼロ) を指定すると、CS/AIX はデフォルト値の 6 を使用します。

short_req_retry_limit

RTP 接続が切断され、パス・スイッチ処理を開始することを CS/AIX が決定する前に、状況要求が送信される回数。1 から 255 の範囲で値を指定してください。0 (ゼロ) を指定すると、CS/AIX はデフォルト値の 6 を使用します。

path_switch_times

CS/AIX が、切断された RTP 接続のパス・スイッチを試行する時間の長さ (秒)。このパラメーターは、AP_LOW、AP_MEDIUM、AP_HIGH、および AP_NETWORK という順番で、それぞれの有効な伝送優先順位ごとに、4 つの分離された時間制限で指定されます。それぞれの範囲は 1 から 65535 です。伝送優先順位ごとに指定される値は、低い優先順位の値を超えてはいけません。

これらの値のいずれかに 0 (ゼロ) を指定すると、CS/AIX は、対応するデフォルト値として、以下を使用します。

- AP_LOW の場合は 480 秒 (8 分)
- AP_MEDIUM の場合は 240 秒 (4 分)
- AP_HIGH の場合は 120 秒 (2 分)
- AP_NETWORK の場合は 60 秒 (1 分)

refifo_cap

RTP プロトコルは「Re-FIFO Timer」と呼ばれるタイマーを使用します。このタイマーの値はプロトコルの一部として計算されますが、このパラメーターには最大値 (タイマーはこの値を超えて増やすことができない) をミリ秒で指定します。ある状態では、この最大値の設定によりパフォーマンスを改善できます。0 (ゼロ) 値に設定するということは、タイマーの制限がないということであり、プロトコルで計算された、どのような値でも取り込むことができます。

このパラメーターのデフォルト値は 4000 ミリ秒であり、最小値は 5 ミリ秒です。1 から 4 の範囲の値を指定すると、値 5 が使用されます。

srt_cap

RTP プロトコルは「Short Request Timer」と呼ばれるタイマーを使用します。このタイマーの値はプロトコルの一部として計算されますが、このパラメーターには最大値 (タイマーはこの値を超えて増やすことができない) をミリ秒で指定します。ある状態では、この最大値の設定によりパフォーマンスを改善できます。0 (ゼロ) 値に設定するということは、タイマーの制限がないということであり、プロトコルで計算された、どのような値でも取り込むことができます。

このパラメーターのデフォルト値は 8000 ミリ秒であり、最小値は 5 ミリ秒です。1 から 4 の範囲の値を指定すると、値 5 が使用されます。

path_switch_delay

パス・スイッチが発生するまでの最小遅延秒数です。遅延を指定すると、特に他に利用可能な経路がない場合に、ネットワーク・トラフィックでの一時的な遅延によって発生する不要なパス・スイッチの試行を回避できます。

0 から 65535 の範囲の値を指定します。デフォルト値はゼロで、プロトコルがパス・スイッチを必要とするとすぐに、パス・スイッチの試行が発生可能なことを表します。

戻りパラメーター: セッション起動の成功時

verb が正常に終了すると、CS/AIX により次のパラメーターが戻ります。

primary_rc
AP_OK

戻りパラメーター: パラメーターの検査

パラメーター・エラーのため verb の実行が失敗すると、CS/AIX により次のパラメーターが戻ります。

primary_rc
AP_PARAMETER_CHECK

secondary_rc
可能な値は次のいずれかです。

AP_INVALID_PATH_SWITCH_TIMES

path_switch_times が有効ではありませんでした。例えば、より低い伝送優先順位に指定された値を超える値を、いずれかの伝送優先順位に指定した可能性があります。

679 ページの『付録 B 共通戻りコード』に、すべての NOF verb に共通し、AP_PARAMETER_CHECK に関連した上記以外の 2 次戻りコードのリストを示します。

戻りパラメーター: その他の場合

679 ページの『付録 B 共通戻りコード』に、すべての NOF verb に共通した上記以外の 1 次戻りコードおよび 2 次戻りコードの組み合わせのリストを示します。

DEFINE_SECURITY_ACCESS_LIST

DEFINE_SECURITY_ACCESS_LIST は、特定のローカル LU または呼び出し可能 TP にアクセスできるユーザーのリストを定義して、その LU または TP へのアクセスを指定ユーザーに制限します。また、これを使用して、既存のセキュリティ・アクセス・リストにユーザー名を追加することもできます。リストのユーザー名は、AIX のログイン ID か、DEFINE_USERID_PASSWORD verb を使用して定義したユーザー ID にします。

ユーザー名として AIX のログイン ID を使用してローカル LU へのアクセスを許可する場合、ローカル LU のパスワード置換は使用不可にしなければなりません。しかし、平文のパスワードの送受信(セキュリティ上のリスクがある場合があります)が行われることに注意しなければなりません。パスワード置換を使用不可にする方法については、99 ページの『DEFINE_LOCAL_LU』を参照してください。

特定のローカル LU または呼び出し可能な TP へのアクセスを制限するには、以下の設定を行う必要があります。

1. LU または TP が実行するコンピューターでの AIX ログイン ID、または DEFINE_USERID_PASSWORD verb を使用して指定されるユーザー ID のいずれかとして、LU または TP の各許可ユーザーが定義されていることを確認します。
2. DEFINE_SECURITY_ACCESS_LIST verb を使用して、これらのすべてのユーザー ID が含まれたセキュリティ・アクセス・リストを定義する。
3. LU または TP を定義する DEFINE_LOCAL_LU verb または DEFINE_TP verb を使用して、このセキュリティ・アクセス・リストの名前を指定する。

定義済みのセキュリティ・アクセス・リストを含むローカル LU または呼び出し可能な TP に対して着信割り振り要求が着信した場合、呼び出し側アプリケーションは、会話セキュリティが使用されることを示し、ユーザー ID を指定する必要があります。標準会話セキュリティ検査

(DEFINE_USERID_PASSWORD verb を使用して指定したユーザー ID、または LU または TP が実行するコンピューターでの AIX ログイン ID に対する) のほかに、CS/AIX は、着呼割り振り要求のユーザー ID を LU または TP に定義されたセキュリティ・アクセス・リストで検査し、ユーザー ID が一致しない場合には会話をリジェクトします。LU と TP の両方にセキュリティ・アクセス・リストが定義されている場合、どちらのリストにもユーザー ID がなければなりません。

ローカル LU または呼び出し可能な TP に定義済みのセキュリティ・アクセス・リストが含まれていないが、会話セキュリティを使用するよう構成されている場合は、標準会話セキュリティ検査が適用されます。

VCB 構造体

DEFINE_SECURITY_ACCESS_LIST verb には、可変数の security_user_data 構造体が含まれており、それらの構造体は、セキュリティー・アクセス・リストに追加するユーザー名を定義しています。ユーザー名構造体は、def_data 構造体の末尾に組み込まれます。それらの構造体の数は、num_users パラメーターで指定します。

```
typedef struct define_security_access_list
{
    AP_UINT16      opcode;                /* verb operation code      */
    unsigned char  reserv2;               /* reserved                  */
    unsigned char  format;               /* reserved                  */
    AP_UINT16      primary_rc;           /* primary return code      */
    AP_UINT32      secondary_rc;         /* secondary return code    */
    unsigned char  list_name[14];        /* name of this list        */
    unsigned char  reserv3[2];           /* reserved                  */
    SECURITY_LIST_DEF def_data;          /* security access list     */
} DEFINE_SECURITY_ACCESS_LIST;
```

```
typedef struct security_list_def
{
    unsigned char  description[32];      /* description               */
    unsigned char  reserv3[16];         /* reserved                  */
    AP_UINT32      num_users;           /* number of users being added */
    unsigned char  reserv2[16];         /* reserved                  */
} SECURITY_LIST_DEF;
```

```
typedef struct security_user_data
{
    AP_UINT16      sub_overlay_size;     /* reserved                  */
    unsigned char  user_name[10];       /* user name                 */
} SECURITY_USER_DATA;
```

指定パラメーター

アプリケーションが提供するパラメーターを次に示します。

opcode

AP_DEFINE_SECURITY_ACCESS_LIST

list_name

セキュリティー・アクセス・リストの名前。これは、ASCII スtring で、右側にスペースを入れます。

この名前が既存のセキュリティー・アクセス・リストと一致すると、この verb で定義されたユーザーはそのリストに追加されます。一致しなければ、新規リストが作成されます。

def_data.description

セキュリティー・アクセス・リストを記述した、ヌルで終了するテキスト・String (0 から 31 文字のあとにヌル文字を続けた String)。この String は情報用に使用するのみです。この String はノードの構成ファイル内に保管され、QUERY_SECURITY_ACCESS_LIST verb で戻されますが、CS/AIX では他の用途に使用されません。

def_data.num_users

この verb で定義するユーザー名の数。def_data 構造体のあとに、各ユーザーの security_user_data 構造体を指定しなければなりません。

リストにある、num_users で指定した数までのそれぞれのユーザー名ごとに、以下の情報を持った security_user_data 構造体が 1 つ必要です。

user_name

ユーザー名。

この値は、次のいずれかにすることができます。

- CS/AIX コンピューターに定義された AIX ログイン ID (本節で前述したように、パスワード置換が使用不可の場合)

- DEFINE_USERID_PASSWORD verb を使用して定義されたユーザー ID

戻りパラメーター: セッション起動の成功時

verb が正常に終了すると、CS/AIX により次のパラメーターが戻ります。

```
primary_rc
AP_OK
```

戻りパラメーター: パラメーターの検査

パラメーター・エラーのため verb の実行が失敗すると、CS/AIX により次のパラメーターが戻ります。

```
primary_rc
AP_PARAMETER_CHECK
```

```
secondary_rc
可能な値は次のいずれかです。
```

```
AP_INVALID_LIST_NAME
list_name パラメーターに無効な文字が含まれています。
```

```
AP_INVALID_USER_NAME
指定した 1 つ以上のユーザー名が無効です。
```

679 ページの『付録 B 共通戻りコード』に、すべての NOF verb に共通し、AP_PARAMETER_CHECK に関連した上記以外の 2 次戻りコードのリストを示します。

戻りパラメーター: その他の場合

679 ページの『付録 B 共通戻りコード』に、すべての NOF verb に共通した上記以外の 1 次戻りコードおよび 2 次戻りコードの組み合わせのリストを示します。

DEFINE_TN3270_ACCESS

DEFINE_TN3270_ACCESS は CS/AIX の TN3270 サーバー機能を使用して、特定のクライアントに関する TN3270 のアクセスの詳細 (または、すべてのクライアントに関するデフォルトの TN3270 のアクセスの詳細) を定義します。(TN リダイレクターを使用してクライアントに関するアクセスの詳細を定義するには、DEFINE_TN_REDIRECT を使用します。)

各 verb は、1 つ以上のセッションの詳細を指定します。各セッションは、クライアント・アドレスとサーバー・ポート番号によって一意的に識別されます。DEFINE_TN3270_ACCESS verb を使用すると、新しいクライアントを定義したり、既存のクライアントが使用する新しいセッションを定義したり、セッション・パラメーターを変更したりできます。(既存のクライアントからセッションを削除するには、DELETE_TN3270_ACCESS を使用します。)

VCB 構造体

DEFINE_TN3270_ACCESS verb には、可変数の tn3270_session_def_data 構造体が含まれており、これらの構造体は、そのユーザーのセッションを定義しています。セッション構造体は、def_data 構造体の末尾に組み込まれます。これらの構造体の数は、num_sessions パラメーターで指定します。

```
typedef struct define_tn3270_access
{
    AP_UINT16          opcode;                /* verb operation code          */
    unsigned char     reserv2;                /* reserved                      */
    unsigned char     format;                /* reserved                      */
    AP_UINT16          primary_rc;            /* primary return code          */
    AP_UINT32          secondary_rc;          /* secondary return code        */
    AP_UINT16          default_record;        /* is this the DEFAULT record?  */
    unsigned char     client_address[256];   /* address of TN3270 user       */
    TN3270_ACCESS_DEF_DATA def_data;
} DEFINE_TN3270_ACCESS;
```

DEFINE_TN3270_ACCESS

```
typedef struct tn3270_access_def_data
{
    unsigned char    description[32];    /* Description - null terminated */
    unsigned char    reserv1[16];        /* reserved */
    AP_UINT16        address_format;     /* Format of client address */
    AP_UINT32        num_sessions;       /* Number of sessions being added */
    unsigned char    reserv3[64];        /* reserved */
} TN3270_ACCESS_DEF_DATA;

typedef struct tn3270_session_def_data
{
    AP_UINT16        sub_overlay_size;   /* reserved */
    unsigned char    description[32];    /* Session description */
    unsigned char    tn3270_support;     /* Level of TN3270 support */
    unsigned char    allow_specific_lu;  /* Allow access to specific LUs */
    unsigned char    printer_lu_name[8]; /* Generic printer LU/pool */
/*
accessed            */
    unsigned char    reserv1[6];         /* reserved */
    AP_UINT16        port_number;        /* TCP/IP port used to access */
/*
server            */
    unsigned char    lu_name[8];        /* Generic display LU/pool */
/*
accessed            */
    unsigned char    session_type;       /* Unused in current version */
    unsigned char    model_override;     /* Unused in current version */
    unsigned char    ssl_enabled;        /* Is this an SSL session? */
    unsigned char    security_level;     /* SSL encryption strength */
    unsigned char    cert_key_label[80]; /* Certificate key label */
    unsigned char    listen_local_address[46];
/* Local
addr client connects to */
    unsigned char    allow_ssl_timeout_to_nonssl;
/* Allow
non-SSL clients on SSL? */
    unsigned char    reserv3[17];
    AP_UINT32        reserv4;           /* reserved */
} TN3270_SESSION_DEF_DATA;
```

指定パラメーター

アプリケーションが提供するパラメーターを次に示します。

opcode

AP_DEFINE_TN3270_ACCESS

default_record

この verb では、TCP/IP アドレスによって明示的に 識別されない TN3270 ユーザーが使用するデフォルト・レコードを定義するかどうかを指定します。TN3270 ユーザーが TN サーバー・ノードに接続を試み、そのユーザーの TCP/IP アドレスが構成情報のどの DEFINE_TN3270_ACCESS レコードにも一致しない場合、デフォルトのレコードが定義されていれば、そのレコードに入っているパラメーターが使用されます。可能な値は次のいずれかです。

AP_YES

この verb はデフォルト・レコードを定義します。 *client_address* パラメーターと *address_format* パラメーター は予約済みです。

AP_NO

この verb は、通常の TN3270 ユーザー・レコードを定義します。

デフォルト・レコードは、TN サーバーを実行している コンピューターの TCP/IP アドレスを判別できるすべての TN3270 ユーザー に対し、TN サーバー機能へアクセスできるようにします。特定のユーザー・グループのみが TN サーバーを使用できるようにするには、デフォルト・レコードを組み込まないか、デフォルト・レコード が使用されないようにデフォルト・レコードに 3270 LU または LU プールを構成しないことです。

また、ほとんどのユーザーに対してデフォルトのレコードをセットアップし、1 つ以上の TCP/IP アドレスを明示的に除外することもできます。これを行うには、除外するアドレスを TN サーバー・ユーザーとして定義し、それらのアドレスに 3270 LU または LU プールを構成しないようにします。

client_address

TN3270 プログラムを実行するコンピューターの TCP/IP アドレス。これはヌル終了 ASCII スtring です。以下のいずれかの値を指定できます。 *address_format* パラメーターで IP アドレスか、または名前のいずれかを指示します。

- IPv4 ドット 10 進アドレス (例えば、193.1.11.100)
- IPv6 コロン 16 進アドレス (例えば、2001:0db8:0000:0000:0000:0000:1428:57ab または 2001:db8::1428:57ab)
- 名前 (例えば、newbox.this.co.uk)
- 別名 (例えば、newbox)

名前または別名を使用する場合は、以下の制限が適用されます。

- その名前または別名を AIX システムが (ローカル TCP/IP 構成を使用するか、ドメイン・ネーム・サーバーを使用して) 完全修飾名に解決できなければなりません。
- 各名前または別名は、一意の完全修飾名に展開される必要がある。同じ完全修飾名に解決される同じ TN サーバー・ノードのユーザーに対して、2つの名前を構成しないでください。
- 完全修飾名は大文字小文字が区別されません。例えば、Newbox.THIS.CO.UK と newbox.this.co.uk は同じです。

def_data.description

オプションのテキスト・ストリング (0 から 31 文字のあとにヌル文字を続けたストリング)。このストリングは情報用に使用されるのみです。このストリングは構成ファイル内に保管され、*QUERY_TN3270_ACCESS_DEF verb* の *query_tn3270_access_def* 構造体上で戻されますが、CS/AIX では使用されません。このストリングを使用すると、ユーザーを区別するのに役立つ追加情報を保管できます。

def_data.address_format

client_address パラメーターの形式を指定します。可能な値は次のいずれかです。

AP_ADDRESS_IP

IP アドレス (IPv4 または IPv6 のいずれか)

AP_ADDRESS_FQN

別名または完全修飾名。

def_data.num_sessions

この *verb* で定義または変更するセッションの数。各 TN3270 ユーザーは、セッションごとに異なる TCP/IP ポートを使用することにより、同じ TN サーバー・ノードに複数のセッションを使用してアクセスできます。 *tn3270_access_def_data* 構造体のあとに各セッションに対応する、 *tn3270_session_def_data* 構造体を指定します。

各セッションに、次の情報が入った *tn3270_session_data* 構造体が必要です。

description

オプションのテキスト・ストリング (0 から 31 文字のあとにヌル文字を続けたストリング)。このストリングは情報用に使用されるのみです。このストリングは構成ファイル内に保管され、*QUERY_TN3270_ACCESS_DEF verb* の *query_tn3270_access_def* 構造体上で戻されますが、CS/AIX では使用されません。

tn3270_support

TN3270 のサポート・レベルを指定します。可能な値は次のいずれかです。

AP_TN3270

TN3270E プロトコルを使用不可に指定します。

AP_TN3270E

TN3270E プロトコルを使用可能にすることを指定します。

TN3270 および TN3287 プロトコルは常に使用可能です。

AS/400 TN3270 クライアントの場合、このパラメーターは *AP_TN3270E* に設定しなければなりません。

allow_specific_lu

特定の LU へのアクセスが許可されているかどうかを示します。可能な値は次のいずれかです。

AP_YES

特定の LU へのアクセスを許可します。

AP_NO

特定の LU へのアクセスを許可しません。

printer_lu_name

このセッションが、汎用プリンター LU を要求する接続に対して使用するプリンター LU または LU プールの名前。これはタイプ A の EBCDIC スtring で、右側に EBCDIC のスペースを入れます。この名前は、このノード上で定義された LU タイプ 0 から 3 のプリンター LU の名前か、このノード上の LU が入っている LU プールの名前に一致しなければなりません。

単一のプリンター LU を指定する場合、そのプリンター LU を DEFINE_TN3270_ASSOCIATION verb でディスプレイ LU に関連付けしないでください。プリンター LU プールを指定する場合は、プール内のプリンター LU はディスプレイ LU と関連付けないようにしてください。単一の LU を、汎用プリンター LU と関連プリンター LU のいずれでもアクセスできるようにすると、その LU が既に使用中となり、関連プリンター LU として使用できなくなる場合があります。(これらの規則は、NOF API では適用されません。)

このフィールドは、特定のプリンター LU セッションには影響しません。

port_number

TN3270 プログラムが TN サーバー・ノードにアクセスするために使用するサーバー TCP/IP ポートの番号。このポート番号が、この TN3270 ユーザーのいずれかのセッションに定義された既存のポート番号に一致する場合、そのセッションの情報が置換されます。一致しない場合は、新しいセッションが追加されます。

TN3270 プログラムが TCP/IP ポート番号 23 (AIX コンピューター上の Telnet デーモン・プログラムが使用するポート番号) を使用する場合は、TN サーバー と Telnet デーモン・プログラム間でこのポート番号を共有するために、追加の初期設定ファイルをセットアップする必要があります。詳しくは、193 ページの『Telnet デーモンの TCP/IP ポートの使用』を参照してください。

複数のセッション構造体が (同じ *client_address* または別のものに対して) 同じ *port_number* を使用する場合は、*listen_local_address* パラメーターは、それらのすべてに指定するか、あるいはすべてに指定しないようにします。すなわち、このパラメーターを一部のセッションに指定して、他のセッションでは未指定のままにするということではできません。

lu_name

このセッションが、汎用ディスプレイ LU を要求する接続に使用する LU または LU プールの名前。これはタイプ A の EBCDIC スtring で、右側に EBCDIC のスペースを入れます。この名前は、このノード上で定義されたタイプ 0 から 3 のディスプレイ LU の名前か、このノード上の LU が入っている LU プールの名前に一致しなければなりません。

LU 名を指定した場合、指定した TCP/IP アドレスの TN3270 プログラムは、この TN サーバー・ノード上の指定されたサーバー・ポート番号へ接続することにより、一度に 1 つのセッションのみを使用できます。LU プールを指定した場合、プログラムは複数の汎用ディスプレイ LU セッションを使用でき (または、プログラムの複数のコピーが、この TN サーバーを使用して汎用ディスプレイ LU セッションにアクセスでき)、使用できるセッション数の上限は、プールから使用できるこのノード上の LU の数です。

このパラメーターは、特定のディスプレイ LU セッションには影響しません。

ssl_enabled

このセッションが Secure Sockets Layer (SSL) を使用してサーバーにアクセスするかどうかを示します。

サーバーで SSL をサポートするために必要なソフトウェアを追加インストールしていない場合、このパラメーターは予約済みです。これを確認するには、NOF verb の QUERY_NODE_LIMITS を使用するか、*ssl_support* パラメーターの値をチェックします。

可能な値は次のいずれかです。

AP_NO

このセッションは SSL を使用しません。

AP_YES

このセッションは SSL を使用します。

AP_YES_WITH_CLI_AUTH

このセッションは SSL を使用します。TN Server でクライアント認証を行うためには SSL が必要です。クライアントは、有効な証明書 (このクライアントを TN Server の使用許可を持つ有効なクライアントとして識別する情報) を送信する必要があります。

TN Server は、この証明書が有効かどうかを検査します。また、この証明書を外部 LDAP サーバーの証明書取り消しリストに照らして検査して、ユーザーの許可が取り消されていないことを確認する必要があります。この場合、DEFINE_TN3270_SSL_LDAP を使用して、このサーバーへのアクセス方法を指定する必要があります。ユーザーに TN3270 高速ログオン機能の使用許可がある場合は、DEFINE_TN3270_EXPRESS_LOGON を使用してこの機能をセットアップする必要もあります。

注:

1. このセッションの *port_number* パラメーターが、セッションで Telnet デーモンの TCP/IP ポートが使用されていることを示す場合は、このセッションに対して SSL を使用しないでください。Telnet デーモンの TCP/IP ポートを使用するセッションで SSL を使用すると、ノードが活動状態であるときに、Telnet クライアントが telnet を使用して CS/AIX コンピューターにアクセスすることができなくなります。
2. 非常に多くのクライアントが同じポートを使用していて、そのクライアントを非 SSL から SSL 構成に移行する場合は、移行の進行中に同じポートで SSL と非 SSL 接続の両方を受け入れるように構成をセットアップできます。以下の *allow_ssl_timeout_to_nonssl* パラメーターを参照してください。

security_level

このセッションに必要な SSL セキュリティ・レベルを示します。セッションでは、クライアントおよびサーバーでサポートされている最もレベルの高いセキュリティが使用されます。クライアントが必要なセキュリティ・レベルがサポートされていない場合、セッションは開始されません。

ssl_enabled パラメーターを AP_NO に設定した場合、このパラメーターは予約済みです。

可能な値は次のいずれかです。

AP_SSL_AUTHENTICATE_MIN

証明書を交換する必要があります。暗号化は必要ありません (ただし、クライアントが要求する場合に暗号化を使用することはできます)。

AP_SSL_AUTHENTICATE_ONLY

証明書を交換する必要がありますが、暗号化は使用しません。このオプションは、通常、クライアントがセキュア・イントラネットに接続している場合に、暗号化のオーバーヘッドを回避するために使用します。

AP_SSL_40_BIT_MIN

40 ビット以上の暗号化を使用します。

AP_SSL_56_BIT_MIN

56 ビット以上の暗号化を使用します。

AP_SSL_128_BIT_MIN

128 ビット以上の暗号化を使用します。

AP_SSL_168_BIT_MIN

168 ビット以上の暗号化を使用します。

AP_SSL_256_BIT_MIN

最低 256 ビットの暗号化を使用します。

注: 暗号化を使用するには、CS/AIX にソフトウェアを追加インストールする必要があります。詳しくは、「IBM Communications Server for Data Center Deployment on AIX 入門」を参照してください。暗号化レベルをサポートするために必要なソフトウェアが利用できない国があるため、場所によっては、リストされている暗号化レベルをすべて使用できないことがあります。

cert_key_label

このセッションで SSL とともに使用する証明書および鍵ペアを識別するラベル。これは、SSL 鍵リング・データベースのセットアップ時に指定したラベルと一致していなければなりません。詳しくは、「IBM Communications Server for Data Center Deployment on AIX 入門」を参照してください。

このラベルは、ヌルで終了する ASCII 文字ストリングです。SSL 鍵リング・データベースのセットアップ時に指定したデフォルトの SSL の証明書および鍵ペアを使用するには、このパラメーターをヌル・ストリングに設定します。

listen_local_address

TN3270 クライアントの接続先であるローカル TN サーバー・コンピューター上のアドレス。

- いずれのローカル・アドレスにも接続することができる TN3270 クライアントが存在しているか、または TN サーバーにローカル・アドレスが 1 つだけある場合は、このパラメーターを 2 進ゼロに設定します。この場合、この構造体と同じ *port_number* を使用する (同じ *client_address* または別のものに対して) いずれの *tn3270_session_data* 構造体も、すべて 2 進ゼロに設定されたこのパラメーターが必要になります。
- TN3270 クライアントを特定のローカル・アドレスに制限する必要がある場合、このパラメーターはヌル終了 ASCII ストリングとして指定します。指定できるアドレスは、以下のいずれかです。
 - IPv4 ドット 10 進アドレス (例えば、193.1.11.100)
 - IPv6 コロン 16 進アドレス (例えば、2001:0db8:0000:0000:0000:0000:1428:57ab または 2001:db8::1428:57ab)

アドレスを指定する場合、この構造体と同じ *port_number* を使用する (同じ *client_address* または別のものに対して) いずれの *tn3270_session_data* 構造体も、このアドレスがすべてのセッションに対して同じである必要がなくても、このパラメーターに指定された値にする必要があります。

注: 1 つ以上のセッションにローカル・アドレスを指定する場合、このクライアント・レコードは Motif 管理プログラムに表示されません。したがって、このプログラムはこのレコードの表示や管理には使用できません。このレコードを管理するには、現在も、コマンド行管理プログラムの *snaadmin* または NOF アプリケーションを使用して管理します。

allow_ssl_timeout_to_nonssl

このパラメーターは *ssl_enabled* が AP_NO に設定されている場合は適用されません。非 SSL TN3270 クライアントは、SSL を使用するように構成されていても、このセッション・レコードを使用してサーバーをアクセスできます。可能な値は次のいずれかです。

AP_YES

SSL を使用しない TN3270 クライアントはサーバーにアクセスできます。SSL ネゴシエーションの開始を待ってサーバーの起動を 5 秒間遅らせることができます。この 5 秒が経過すると、サーバーはクライアントが SSL を使用しないと想定し、通常の TN3270 通信に戻ります。

AP_NO

SSL を使用する TN3270 クライアントのみ、サーバーにアクセスできます。

注: このオプションは移行目的として提供されます。非常に多くのクライアントが同じポートを使用していて、そのクライアントを非 SSL から SSL 構成に移行する場合は、移行の進行中に同じポートで SSL と非 SSL 接続の両方を受け入れるように構成をセットアップできます。

非 SSL クライアントに SSL リソースを使用できるようにすると、機密漏れを起こす可能性があります。したがって、このオプションは長期に使用するためのものではありません。このパラメーターは移行を行っている短期間だけ AP_YES に設定し、移行が完了したら AP_NO に設定してください。

戻りパラメーター: セッション起動の成功時

verb が正常に終了すると、CS/AIX により次のパラメーターが戻ります。

primary_rc
AP_OK

戻りパラメーター: パラメーターの検査

パラメーター・エラーのため verb の実行が失敗すると、CS/AIX により次のパラメーターが戻ります。

primary_rc

AP_PARAMETER_CHECK

secondary_rc

可能な値は次のいずれかです。

AP_UNKNOWN_CLIENT_ADDRESS

指定した名前または別名を完全修飾名へマップできませんでした。

AP_CLIENT_ADDRESS_CLASH

client_address パラメーターから解決した完全修飾名が、既に定義されたものと競合しています。

AP_DUPLICATE_PORT_NUMBER

別の TN3270 アクセス・セッション・レコードはこのレコードと同じ *port_number* パラメーターを使用しますが、*listen_local_address* パラメーターは一貫性なく設定されます。

listen_local_address はすべてのレコードで同じポート番号を指定するか、またはいずれのレコードにも指定しないようにします。すなわち、1つに指定できない場合は、別のものにも指定できません。

AP_TCPIP_PORT_IN_USE

TCP/IP ポート番号が既に別のプログラムによって使用されているため、TN サーバーがその番号を使用できません。

AP_INVALID_TN3270_SUPPORT

1つ以上のセッションの *tn3270_support* パラメーターが、有効な値に設定されていませんでした。

679 ページの『付録 B 共通戻りコード』に、すべての NOF verb に共通し、AP_PARAMETER_CHECK に関連した上記以外の 2 次戻りコードのリストを示します。

戻りパラメーター: その他の場合

679 ページの『付録 B 共通戻りコード』に、すべての NOF verb に共通した上記以外の 1 次戻りコードおよび 2 次戻りコードの組み合わせのリストを示します。

Telnet デーモンの TCP/IP ポートの使用

TCP/IP ポート番号 23 を使用する TN3270 プログラムで使用するために TN サーバーをセットアップする場合は、この TN サーバーを所有するノードが稼働する AIX コンピューターをセットアップして、このポート番号を TN サーバーと Telnet デーモン・プログラム間で共用する必要があります。これを行うには、次の手順を実行します。

1. CS/AIX ソフトウェアが AIX コンピューター上で停止していることを確認します。
2. AIX コンピューターに根としてログオンします。
3. ファイル `/etc/inetd.conf` を編集し、テルネットで始まる行を見つけます。Telnet デーモン実行可能プログラムの絶対パス名、およびこのプログラムに指定されているパラメーター（この行の終わりに含まれる）に注意してください。通常は、これらは `/etc/telnetd` および `telnetd` です。この行をコメント化するには、行の先頭に `#` 文字を挿入し、ファイルを保存します。
4. ASCII テキスト・ファイル `/etc/snainetd.conf` を作成します。このファイルは、ステップ 3 で決定した、Telnet デーモンの実行可能プログラムのパス名とパラメーターを含む単一行で構成する必要があります。以下に例を示します

```
/etc/telnetd telnetd
```

5. AIX `ps` コマンドは、インターネット・デーモン・プログラム `inetd` のプロセス ID を検出します。を使用する
6. AIX このプロセスを停止するための強制終了コマンドは、以下のコマンドを発行します。を使用する
強制終了 *processid*

DEFINE_TN3270_ASSOCIATION

processid は、ステップ 5 で検出されたプロセス ID です。

7. 以下のコマンドを発行して、CS/AIX インターネット・デーモン・プログラムを開始します。

スナイネット

8. 以下のコマンドを発行して、インターネット・デーモン・プログラムを再始動します。

inetd

9. CS/AIX ソフトウェアを再始動してから、ノードを再始動してください。

ステップ 5、6、7、および 8 は、AIX コンピューターを再始動するたびに繰り返す必要があります。これらのコマンドを含むシェル・スクリプトをセットアップして、始動時に実行できるようにすることもできます。

注: Telnet デーモンの TCP/IP ポートを使用するためのセッションをセットアップしている場合は、このセッションで SSL を使用しないでください。Telnet デーモンの TCP/IP ポートを使用するセッションで SSL を使用する場合、Telnet クライアントはテルネットは、ノードがアクティブである間に CS/AIX コンピューターにアクセスします。を使用できません。

DEFINE_TN3270_ASSOCIATION

DEFINE_TN3270_ASSOCIATION は、ディスプレイ LU とプリンター LU 間の関連付けを定義します。このアソシエーションを使用すると、TN3270E クライアントは、プリンター LU の名前が不明な場合でも、ディスプレイ LU に関連付けられているプリンター LU に接続できます。DEFINE_TN3270_ASSOCIATION verb を使用すると、新しい関連付けを定義するか、特定のディスプレイ LU についての既存の関連付けを上書きすることができます。

VCB 構造体

```
typedef struct define_tn3270_association
{
    AP_UINT16      opcode;                /* verb operation code      */
    unsigned char  reserv2;               /* reserved                  */
    unsigned char  format;                /* reserved                  */
    AP_UINT16      primary_rc;            /* primary return code      */
    AP_UINT32      secondary_rc;          /* secondary return code    */
    unsigned char  display_lu_name[8];    /* Display LU name          */
    TN3270_ASSOCIATION_DEF_DATA def_data; /* association definition    */
} DEFINE_TN3270_ASSOCIATION;

typedef struct tn3270_association_def_data
{
    unsigned char  description[32];       /* description               */
    unsigned char  reserve0[16];          /* reserved                  */
    unsigned char  printer_lu_name[8];    /* Printer LU name          */
    unsigned char  reserv2[8];           /* reserved                  */
} TN3270_ASSOCIATION_DEF_DATA;
```

指定パラメーター

アプリケーションが提供するパラメーターを次に示します。

opcode

AP_DEFINE_TN3270_ASSOCIATION

display_lu_name

def_data.printer_lu_name パラメーターで指定したプリンターへ関連付けるディスプレイ LU の名前。これはタイプ A の EBCDIC スtring で、右側に EBCDIC のスペースを入れます。

指定するディスプレイ LU は、ローカル・ノード上で定義されたディスプレイ LU でなければなりません。これは NOF API では実施されません。

def_data.description

定義する関連付けの説明。このパラメーターはオプションです。

def_data.printer_lu_name

display_lu_name パラメーターで指定した ディスプレイ LU へ関連付けるプリンター LU の名前。これはタイプ A の EBCDIC スtring で、右側に EBCDIC のスペースを入れます。

指定されたプリンター LU は、ローカル・ノード上で定義されたプリンター LU でなければなりません。

単一のプリンター LU を 2 つの TN3270E エミュレーターで 共用することはできません。2 つの TN3270 の関連付けに 同じプリンター LU を指定することはできません。

このプリンター LU を、汎用プリンター LU としてアクセス可能にしないでください。アクセス可能にすると、この LU が既に使用中となり、関連プリンター LU として使用できなくなる場合があります。したがって、DEFINE_TN3270_ACCESS verb で 関連プリンター LU を *printer_lu_name* として (直接、または LU プールのメンバーとして 間接的に) 構成しないでください。

(これらの規則は、NOF API では適用されません。)

戻りパラメーター: セッション起動の成功時

verb が正常に終了すると、CS/AIX により次のパラメーターが戻ります。

primary_rc
AP_OK

戻りパラメーター: パラメーターの検査

パラメーター・エラーのため verb の実行が失敗すると、CS/AIX により次のパラメーターが戻ります。

primary_rc
AP_PARAMETER_CHECK

secondary_rc
可能な値は次のいずれかです。

AP_INVALID_LU_NAME

指定したディスプレイ LU 名と指定したプリンター LU 名のどちらかが、有効な EBCDIC スtring ではありませんでした。

679 ページの『付録 B 共通戻りコード』に、すべての NOF verb に共通し、AP_PARAMETER_CHECK に関連した上記以外の 2 次戻りコード のリストを示します。

戻りパラメーター: その他の場合

679 ページの『付録 B 共通戻りコード』に、すべての NOF verb に共通した上記以外の 1 次戻りコードおよび 2 次戻りコードの組み合わせのリストを示します。

DEFINE_TN3270_DEFAULTS

DEFINE_TN3270_DEFAULTS は、すべてのクライアント・セッションで使用する TN3270 パラメーターを定義します。

Secure Sockets Layer (SSL) クライアント認証を使用し、外部 LDAP サーバーの証明書取り消しリストに照らしてクライアントを検査する場合は、このサーバーへのアクセス方法の詳細も構成する必要があります。それには、DEFINE_TN3270_SSL_LDAP verb を使用してください。

VCB 構造体

```
typedef struct define_tn3270_defaults
{
    AP_UINT16          opcode;                /* verb operation code          */
    unsigned char     reserv2;               /* reserved                      */
    unsigned char     format;               /* reserved                      */
    AP_UINT16          primary_rc;          /* primary return code          */
    AP_UINT32          secondary_rc;        /* secondary return code        */
    TN3270_DEFAULTS_DEF_DATA def_data;     /* TN3270 defaults              */
} DEFINE_TN3270_DEFAULTS;
```

DEFINE_TN3270_DEFAULTS

```
typedef struct tn3270_defaults_def_data
{
    unsigned char    force_responses;        /* force printer responses? */
    unsigned char    keepalive_method;      /* method for sending keep-alives */
    AP_UINT32        keepalive_interval;    /* interval between keep-alives */
    unsigned char    reserv2[32];          /* reserved */
} TN3270_DEFAULTS_DEF_DATA;
```

指定パラメーター

アプリケーションが提供するパラメーターを次に示します。

opcode

AP_DEFINE_TN3270_DEFAULTS

def_data.force_responses

プリンター・セッションでのクライアント応答を制御します。可能な値は次のいずれかです。

AP_YES

クライアント・プリンター・セッションからの確定応答を常に要求します。確定応答が要求されていない場合、一部の 3270 エミュレーターでは大容量のジョブを出力できません。必要に応じて、*force_responses* を AP_YES に設定して、問題を回避してください。

AP_NO

SNA トラフィックにマッチングする 応答を要求します。

def_data.keepalive_method

キープアライブ・メッセージを送信するメソッド。キープアライブ・メッセージとは、接続に他のアクティビティーがない場合に、TN3270 クライアントへの TCP/IP 接続を活動状態のままにするために、このクライアントに対して送信されるメッセージのことです。これにより、失敗した接続およびクライアントを検出することができます。TCP/IP 接続にトラフィックがない場合は、接続やクライアントの失敗は検出されないため、TN サーバーのリソースが浪費され、LU が他のセッションで使用されなくなります。

可能な値は次のいずれかです。

AP_NONE

キープアライブ・メッセージを送信しません。

AP_TN3270_NOP

Telnet NOP メッセージを送信します。

AP_TN3270_TM

Telnet DO TIMING-MARK メッセージを送信します。

def_data.keepalive_interval

連続するキープアライブ・メッセージ間のインターバル (秒)。特に、通常アイドル・クライアント接続が多くある場合、このインターバルには、ネットワーク・トラフィックを最小化するための十分な長さを指定する必要があります。キープアライブ・インターバルが短いほど、障害は素早く検出されますが、より多くのネットワーク・トラフィックが生成されます。キープアライブ・インターバルが非常に短く、クライアントの数が多い場合、このトラフィック量が膨大になる可能性があります。

標準的な値の範囲は、600 から 7200 (10 分から 2 時間) です。値 0 (ゼロ) は、*keepalive_method* パラメーターを AP_TN3270_NOP または AP_TN3270_TM に設定した場合には無効です。

TCP/IP の作動上の理由から、構成したキープアライブ間隔は、サーバーがクライアントの消失を認識する際の正確な所要時間にはなりません。正確な時間は、さまざまなファクターによって異なりますが、構成したインターバルを 2 倍して数分足した時間を超えることはありません (正確な時間は TCP/IP の構成によって異なります)。

戻りパラメーター: セッション起動の成功時

verb が正常に終了すると、CS/AIX により次のパラメーターが戻ります。

primary_rc

AP_OK

戻りパラメーター: パラメーターの検査

パラメーター・エラーのため verb の実行が失敗すると、CS/AIX により次のパラメーターが戻ります。

primary_rc

AP_PARAMETER_CHECK

secondary_rc

可能な値は次のいずれかです。

AP_INVALID_KEEPLIVE

keepalive_method パラメーターが、有効な値に設定されていません。

679 ページの『付録 B 共通戻りコード』に、すべての NOF verb に共通し、AP_PARAMETER_CHECK に関連した上記以外の 2 次戻りコードのリストを示します。

戻りパラメーター: その他の場合

679 ページの『付録 B 共通戻りコード』に、すべての NOF verb に共通した上記以外の 1 次戻りコードおよび 2 次戻りコードの組み合わせのリストを示します。

DEFINE_TN3270_EXPRESS_LOGON

DEFINE_TN3270_EXPRESS_LOGON は、TN3270 高速ログオン機能をセットアップします。この機能により、Secure Sockets Layer (SSL) クライアント認証機能を使用して CS TN Server または TN Redirector に接続する TN3270 クライアント・ユーザーは、TN3270 セキュリティーに対して通常使用するユーザー ID およびパスワードを指定する必要はありません。その代わりに、このユーザーのセキュリティー証明書が、必要なユーザー ID およびパスワードを提供する、ホストの Digital Certificate Access Server (DCAS) に対して検査されます。

VCB 構造体

```
typedef struct define_tn3270_express_logon
{
    AP_UINT16          opcode;                /* verb operation code      */
    unsigned char     reserv2;                /* reserved                  */
    unsigned char     format;                 /* reserved                  */
    AP_UINT16          primary_rc;            /* primary return code      */
    AP_UINT32          secondary_rc;          /* secondary return code    */
    unsigned char     dcas_server[256];      /* IP hostname of DCAS server */
    AP_UINT16          dcas_port;             /* port number to access server */
    unsigned char     enabled;                /* is Express Logon enabled? */
    unsigned char     reserv3[33];           /* reserved                  */
} DEFINE_TN3270_EXPRESS_LOGON;
```

指定パラメーター

アプリケーションが提供するパラメーターを次に示します。

opcode

AP_DEFINE_TN3270_EXPRESS_LOGON

dcas_server

高速ログオン許可を処理するホスト DCAS サーバーの TCP/IP アドレス。指定できるのは、以下のいずれかです。

- IPv4 ドット 10 進アドレス (例えば、193.1.11.100)
- IPv6 コロン 16 進アドレス (例えば、2001:0db8:0000:0000:0000:0000:1428:57ab または 2001:db8::1428:57ab)
- 名前 (例えば、newbox.this.co.uk)
- 別名 (例えば、newbox)

DEFINE_TN3270_SLP

名前または別名を指定した場合、この名前または別名を AIX システムが (ローカル TCP/IP 構成を使用するか、ドメイン・ネーム・サーバーを使用して) 完全修飾名に解決できなければなりません。完全修飾名は大文字小文字が区別されません。例えば、Newbox.THIS.CO.UK と newbox.this.co.uk は同じです。

dcas_port

DCAS サーバーへのアクセスに使用される TCP/IP ポート番号。

enabled

TN3270 高速ログオン機能を使用可能にするかどうかを指定します。可能な値は次のいずれかです。

AP_YES

この機能を使用可能にします。TN3270 クライアントは、ホストにアクセスする場合にユーザー ID およびパスワードを指定する必要がありません。

AP_NO

この機能を使用不可にします。TN3270 クライアントは、ユーザー ID およびパスワードを指定する必要があります。

戻りパラメーター: セッション起動の成功時

verb が正常に終了すると、CS/AIX により次のパラメーターが戻ります。

primary_rc

AP_OK

戻りパラメーター: その他の場合

679 ページの『付録 B 共通戻りコード』に、すべての NOF verb に共通した上記以外の 1 次戻りコードおよび 2 次戻りコードの組み合わせのリストを示します。

DEFINE_TN3270_SLP

DEFINE_TN3270_SLP は、CS/AIX TN サーバーが、サービス・ロケーション・プロトコル (SLP) サポートを提供するかどうかを指定します。また、TN サーバーが TN3270 クライアントが使用するサービスを公示する方法を定義します。また、サービスの公示対象となる TN3270 SLP クライアントおよびディレクトリー・エージェントの範囲を指定する、1 つ以上の公示範囲も指定します。

SLP によって、TN サーバーは、その提供するサービスを公示したり、その現在の負荷 (現在使用中のホスト LU のパーセンテージ) を公示したりできるようになります。SLP を使用可能なクライアントは、複数の TN サーバーを選択する際、必要なサービスを提供するサーバーの中から、最も負荷の少ないサーバーを判別することができます。

注: TN サーバー稼働するサーバーは、IPv4 アドレッシングをサポートする必要があります。つまり、IPv4 アドレスを持っていないければなりません (ただし、IPv6 アドレスも持つことができます)。その理由は、SLP が UDP ブロードキャストを使用するからです。UDP ブロードキャストは、IPv6 のみをサポートするインストール環境では使用できません。

SLP を使用する場合、DEFINE_TN3270_ACCESS を使用して、最低 1 つのデフォルト TN3270 アクセス・レコードを定義しなくてはなりません (このレコードにより、構成中に明示的に指定されていないすべての TN3270 クライアントから、TN サーバーにアクセスできるようになります)。CS/AIX は、すべてのクライアントがアクセスできるサービスを定義するこれらのデフォルト・レコードを公示するのに SLP を使用します。明示的に指定されたクライアント用の TN3270 アクセス・レコードの公示には SLP を使用しません。

DEFINE_TN3270_SLP verb は、最初に SLP パラメーターを定義するときにも、パラメーターを変更するとき (例えば、サービスの公示範囲の変更) にも、SLP をサポートしないよう指定するときにも使用することができます。

VCB 構造体

```
typedef struct define_tn3270_slp
{
```

```

AP_UINT16      opcode;                /* verb operation code */
unsigned char  reserv2;                /* reserved */
unsigned char  format;                 /* reserved */
AP_UINT16      primary_rc;            /* primary return code */
AP_UINT32      secondary_rc;          /* secondary return code */
TN3270_SLP     slp_config;            /* verb data */
} DEFINE_TN3270_SLP;

```

```

typedef struct tn3270_slp
{
    unsigned char  enable_load_balancing; /* Use this feature? */
    unsigned char  reserve1;             /* Reserved */
    AP_UINT16      load_advertisement_freq; /* Frequency of calculating load */
    AP_UINT16      load_change_threshold; /* Change in load required to */
/*
readvertise      */
    AP_INT16       load_factor;           /* Percentage factor to apply to */
/*
load             */
    unsigned char  num_scopes;           /* count of SLP scope names */
    TN3270_SLP_SCOPE slp_scopes[10];    /* A set of scopes for the */
/*
TN3270_SLP/SA   */
    unsigned char  reserved[64];        /* Reserved */
} TN3270_SLP;

```

```

typedef struct tn3270_slp_scope
{
    unsigned char  scope[32];           /* Scope (null-terminated string) */
} TN3270_SLP_SCOPE;

```

指定パラメーター

アプリケーションが提供するパラメーターを次に示します。

opcode

AP_DEFINE_TN3270_SLP

slp_config.enable_load_balancing

TN サーバーが SLP サポートを提供するかどうかを指定します。可能な値は次のいずれかです。

AP_YES

TN サーバーは SLP サポートを提供します。最低、1 つの TN サーバー・アクセス・レコードを定義しなくてはなりません (DEFINE_TN3270_ACCESS を使用します)。

AP_NO

TN サーバーは SLP サポートを提供しません。この verb に対する他のすべてのパラメーターが予約済みです。

slp_config.load_advertisement_freq

負荷が著しく変更され、再公示する必要があるかどうかを決定するために、CS/AIX が TN サーバー上の負荷を再計算する時間間隔 (秒単位) を指定します。許可されている値は 1 から 32767 の範囲です。

slp_config.load_change_threshold

重要とみなされ、現行負荷の再公示を必要とする負荷の変更を指定します。CS/AIX が TN サーバー上の負荷を再計算するとき、この分量を超える (より高いか低いかのどちらか) ことによって、現行の負荷が公示済みの負荷と異なっているかどうかを検査して、その差が著しい場合にのみ、新規の負荷を公示します。

0 から 99 の範囲でパーセンテージを指定します。例えば、最後に公示された負荷値が 30% の場合、10 の値は、現行の負荷が 40% より高いか、または 20% より低くなった場合にのみ、CS/AIX は負荷を再計算します。

slp_config.load_factor

異なる能力の TN サーバーの間でより良いロード・バランシングを提供するために、CS/AIX が公示する負荷に適用する係数を指定します。例えば、1 つの TN サーバーが別の TN サーバーよりも多くの使用可能なメモリーを持つ、より高速のコンピューターを実行中の場合、両方とも同じ負荷であれば (使用中の ホスト LU のパーセンテージの条件で)、多分、前者の TN サーバーをクライアントに選択したいと考えるはずです。この場合、前者の TN サーバーに、より低い *load_factor* を、そして後者の TN サー

パーに、より高いものを指定します。そうすると、後者の TN サーバーの公示される負荷は、実際のパーセンテージ負荷が同じ場合でも、より高くなります。

-100 から 100 の範囲でパーセンテージを指定します。公示される負荷は、この値に 100 加算し、実際のパーセンテージ負荷に結果を乗算することによって計算されます。例えば -80 を指定した場合、公示される負荷は、実際の負荷に (-80 + 100) すなわち 20% を乗算したものの、50 を指定した場合には、実際の負荷に (50 + 100) すなわち 150% を乗算したものになります。

slp_config.num_scopes

slp_config.slp_scopes 配列に指定する SLP 有効範囲の数。

slp_config.slp_scopes

多数の TN サーバーと TN3270 クライアントを備えた大規模の SLP ネットワークでは、各クライアントがアクセスできる TN サーバーの範囲を制限する必要がある場合があります。そうするには、多数の有効範囲を定義します。各有効範囲それぞれがネットワークの論理セグメントを識別します。各クライアントおよび各ディレクトリー・エージェントが特定の有効範囲に割り当てられます。TN サーバーは、正しい有効範囲を持つクライアントおよびディレクトリー・エージェントに対してのみそのサービスを公示します。

TN サーバーのサービスをすべての TN3270 クライアントまたはディレクトリー・エージェントに公示するには、この配列の各エレメントをヌル・ストリングに設定します。

TN サーバーを特定の単一有効範囲あるいは複数有効範囲に制限するには、この TN サーバーがサービスを提供する 1 から 10 個の有効範囲名を指定してください。各有効範囲名は ASCII ストリング (ヌル文字で終わる) です。TN サーバーへのアクセス権を持つすべてのクライアントおよびディレクトリー・エージェントは、TN サーバーに定義された有効範囲名と一致するように定義された有効範囲名を持つ必要があります。未使用の有効範囲名は、ヌル・ストリングに設定しなければなりません。

LOCAL および REMOTE という名前は予約済みであるため、有効範囲名に使用してはいけません。

戻りパラメーター: セッション起動の成功時

verb が正常に終了すると、CS/AIX により次のパラメーターが戻ります。

primary_rc
AP_OK

戻りパラメーター: パラメーターの検査

パラメーター・エラーのため verb の実行が失敗すると、CS/AIX により次のパラメーターが戻ります。

primary_rc
AP_PARAMETER_CHECK

secondary_rc

可能な値は次のいずれかです。

AP_INVALID_LOAD_BALANCING

enable_load_balancing パラメーターが、有効な値に設定されていません。

AP_INVALID_LOAD_FACTOR

load_factor パラメーターが、有効な範囲内にありませんでした。

AP_INVALID_FREQUENCY

load_advertisement_freq パラメーターが、有効な範囲内にありませんでした。

AP_INVALID_NUM_SCOPES

num_scopes パラメーターが、有効な範囲内にありませんでした。

AP_INVALID_THRESHOLD

load_change_threshold パラメーターが、有効な範囲内にありませんでした。

AP_INVALID_SCOPE

有効範囲名が予約済みの値に設定されていました。

679 ページの『付録 B 共通戻りコード』に、すべての NOF verb に共通し、AP_PARAMETER_CHECK に関連した上記以外の 2 次戻りコードのリストを示します。

戻りパラメーター: その他の場合

679 ページの『付録 B 共通戻りコード』に、すべての NOF verb に共通した上記以外の 1 次戻りコードおよび 2 次戻りコードの組み合わせのリストを示します。

DEFINE_TN3270_SSL_LDAP

DEFINE_TN3270_SSL_LDAP は、セキュア・ソケット層 (SSL) のクライアント認証機能で使用する証明書取り消しリストへのアクセス方法を定義します。取り消しリストは外部 LDAP サーバーにあり、TN サーバーまたは TN リダイレクターの使用許可が取り消された (例えば、ユーザーのセキュリティ情報が無許可通話者に漏れた場合や、そのユーザーが、許可を受けた組織で労働しなくなった場合など) 各 Telnet クライアントの詳細情報が含まれています。

この機能を使用している場合、CS/AIX TN サーバーあるいは TN リダイレクターに接続する TN3270 クライアントは、証明書 (そのクライアントが、サーバーの使用を許可された有効なクライアントであることを示す情報) を提示しなければなりません。その後、サーバーはこの証明書を取り消しリストに照らして検査し、有効であることを確認します。

LDAP サーバーへのアクセスを定義するときにも、アクセス情報を変更する (例えば、ユーザー ID やパスワードの変更) ときにも、外部 LDAP サーバーの取り消しリストを CS/AIX が使用しないよう指定するときにも、この verb を使用することができます。

この verb は非アクティブ・ノードに対して発行しなければなりません。ノードの実行中に LDAP サーバーのアクセス情報を変更することはできません。

VCB 構造体

```
typedef struct define_tn3270_ssl_ldap
{
    AP_UINT16      opcode;                /* verb operation code      */
    unsigned char  reserv2;              /* reserved                  */
    unsigned char  format;               /* reserved                  */
    AP_UINT16      primary_rc;           /* primary return code      */
    AP_UINT32      secondary_rc;         /* secondary return code    */
} DEFINE_TN3270_SSL_LDAP;
```

define_tn3270_ssl_ldap 構造体の直後には、以下のように、VCB の最後に連結して tn3270_ssl_ldap_def_data 構造体が続かなければなりません。

```
typedef struct tn3270_ssl_ldap_def_data
{
    AP_UINT16      overlay_size;         /* reserved                  */
    unsigned char  auth_type;           /* type of authorization checking */
    unsigned char  reserv1;             /* reserved                  */
    unsigned char  ldap_addr[256];      /* address of LDAP server    */
    AP_UINT16      ldap_port;           /* port number to access server */
    unsigned char  ldap_user[1024];     /* user ID on LDAP server    */
    unsigned char  ldap_password[128]; /* password on LDAP server    */
    unsigned char  reserv2[256];        /* reserved                  */
} TN3270_SSL_LDAP_DEF_DATA;
```

指定パラメーター

アプリケーションが提供するパラメーターを次に示します。

opcode

AP_DEFINE_TN3270_SSL_LDAP

def_data.auth_type

TN Server または TN Redirector で実行される許可検査のタイプを指定します。可能な値は次のいずれかです。

AP_LOCAL_ONLY

サーバーは、クライアント証明書をローカルで検査しますが、外部の証明書取り消しリストは使用しません。 `ldap_addr` パラメーターと `ldap_password` パラメーター は予約済みです。

AP_LOCAL_X500

サーバーは、証明書をローカルで検査し、外部の証明書取り消しリストにも照らして検査します。このデータ構造体の残りのパラメーターでは、このリストの場所を指定します。

def_data.ldap_addr

証明書取り消しリストが保持されている LDAP サーバーの TCP/IP アドレス。指定できるのは、以下のいずれかです。

- IPv4 ドット 10 進アドレス (例えば、193.1.11.100)
- IPv6 コロン 16 進アドレス (例えば、2001:0db8:0000:0000:0000:0000:1428:57ab または 2001:db8::1428:57ab)
- 名前 (例えば、newbox.this.co.uk)
- 別名 (例えば、newbox)

名前または別名を指定した場合、この名前または別名を AIX システムが (ローカル TCP/IP 構成を使用するか、ドメイン・ネーム・サーバーを使用して) 完全修飾名に解決できなければなりません。完全修飾名は大文字小文字が区別されません。例えば、Newbox.THIS.CO.UK と newbox.this.co.uk は同じです。

def_data.ldap_port

LDAP サーバーへのアクセスに使用される TCP/IP ポート番号。範囲は 0 から 65535 です。

def_data.ldap_user

LDAP サーバーの証明書取り消しリストにアクセスする場合に使用されるユーザー名。LDAP サーバーのシステム管理者とともに確認して、このパラメーターの指定方法を決定します。

def_data.ldap_password

LDAP サーバーの証明書取り消しリストにアクセスする場合に使用されるパスワード。LDAP サーバーのシステム管理者とともに確認して、このパラメーターの指定方法を決定します。

戻りパラメーター: セッション起動の成功時

verb が正常に終了すると、CS/AIX により次のパラメーターが戻ります。

```
primary_rc
AP_OK
```

戻りパラメーター: パラメーターの検査

パラメーター・エラーのため verb の実行が失敗すると、CS/AIX により次のパラメーターが戻ります。

```
primary_rc
AP_PARAMETER_CHECK
```

```
secondary_rc
```

AP_INVALID_AUTH_TYPE

`auth_type` パラメーターが、有効な値に設定されていません。

679 ページの『付録 B 共通戻りコード』に、すべての NOF verb に共通し、AP_PARAMETER_CHECK に関連した上記以外の 2 次戻りコードのリストを示します。

戻りパラメーター: サポートされていない機能

ローカル・ノードがこの verb をサポートしていなかったために、この verb が正常に実行されなかった場合、CS/AIX により次のパラメーターが戻ります。

primary_rc

AP_FUNCTION_NOT_SUPPORTED

AIX 認証および SSL ベース・ランタイム・ファイル・セットはインストールされていません。TN サーバーまたは TN リダイレクターの SSL 機能を使用するには、このファイル・セットがインストールされていなければなりません。正しい CS/AIX ファイル・セットのインストールについて詳しくは、「IBM Communications Server for Data Center Deployment on AIX 入門」を参照してください。

戻りパラメーター: その他の場合

679 ページの『付録 B 共通戻りコード』に、すべての NOF verb に共通した上記以外の 1 次戻りコードおよび 2 次戻りコードの組み合わせのリストを示します。

DEFINE_TN_REDIRECT

DEFINE_TN_REDIRECT は CS/AIX の TN リダイレクター機能を使用して、特定の Telnet クライアントに関するアクセスの詳細(または、すべてのクライアントに関するデフォルトのアクセスの詳細)を定義します。これは、新規クライアントの定義、または既存定義の変更に使用できます。(TN3270 サーバーを使用してクライアントに関するアクセスの詳細を定義するには、DEFINE_TN3270_ACCESS を使用します。)

VCB 構造体

```
typedef struct define_tn_redirect
{
    AP_UINT16      opcode;                /* verb operation code      */
    unsigned char  reserv2;               /* reserved                  */
    unsigned char  format;                /* reserved                  */
    AP_UINT16      primary_rc;            /* primary return code      */
    AP_UINT32      secondary_rc;          /* secondary return code    */
    TN_REDIRECT_ADDRESS addr;             /* Uniquely defines record  */
    TN_REDIRECT_DEF_DATA def_data;        /* verb data                 */
} DEFINE_TN_REDIRECT;

typedef struct tn_redirect_address
{
    AP_UINT16      default_record;        /* Is this the default record? */
    unsigned char  address_format;        /* IP address or fully-qualified name */
    unsigned char  client_address[256];   /* Client address            */
    AP_UINT16      port_number;           /* Port number that client connects on */
    unsigned char  listen_local_address[46];
                                                    /* Local addr
client connects to */
    unsigned char  reserved[34];          /* reserved                  */
} TN_REDIRECT_ADDRESS;

typedef struct tn_redirect_def_data
{
    unsigned char  description[32];        /* Description - null terminated */
    unsigned char  reserve0[16];          /* Reserved                  */
    unsigned char  cli_ssl_enabled;        /* Is the client session SSL? */
    unsigned char  host_ssl_enabled;       /* Is the host session SSL? */
    unsigned char  host_address_format;    /* Type of IP address for the host */
    unsigned char  reserv1;               /* Reserved                  */
    unsigned char  host_address[256];      /* Host address              */
    AP_UINT16      host_port_number;       /* Port number to connect to host */
    unsigned char  cli_conn_security_level; /* SSL encryption strength */
    unsigned char  serv_conn_security_level; /* SSL encryption strength */
    unsigned char  cli_conn_cert_key_label[80]; /* Key label for certificate */
    unsigned char  serv_conn_cert_key_label[80]; /* Key label for certificate */
    unsigned char  reserved[46];          /* Reserved                  */
} TN_REDIRECT_DEF_DATA;
```

指定パラメーター

アプリケーションが提供するパラメーターを次に示します。

opcode

AP_DEFINE_TN_REDIRECT

addr.default_record

この verb が TCP/IP アドレスによって明示的に 識別されない Telnet クライアントが使用するデフォルト・レコードを定義するかどうかを指定します。Telnet クライアントが TN リダイレクター・ノードに接続を試み、そのユーザーの TCP/IP アドレスが構成情報のどの DEFINE_TN_REDIRECT レコードにも一致しない場合、クライアントが使用するポート番号にデフォルトのレコードが定義されていれば、そのレコードのパラメーターが使用されます。可能な値は次のいずれかです。

AP_YES

この verb はデフォルト・レコードを定義します。 *client_address* パラメーターと *address_format* パラメーター は予約済みです。

AP_NO

この verb は、通常の TN リダイレクター・ユーザー・レコードを定義します。

デフォルト・レコードは、TN サーバーを実行している コンピューターの TCP/IP アドレスを判別できるすべての Telnet クライアント に対し、TN リダイレクター機能へアクセスできるようにします。TN Redirector の使用を特定のユーザー・グループに制限するには、デフォルトのレコードを含めないか、または使用されないようにデフォルトのレコードにホスト・アドレスを構成しないままにします。

また、ほとんどのユーザーに対してデフォルトのレコードをセットアップし、1 つ以上の TCP/IP アドレスを明示的に除外することもできます。この場合、除外するアドレスを TN Redirector ユーザーとして定義し、これらにホスト・アドレスを構成しないままにします。

addr.address_format

client_address パラメーターの形式を指定します。可能な値は次のいずれかです。

AP_ADDRESS_IP

IP アドレス (IPv4 または IPv6 のいずれか)

AP_ADDRESS_FQN

別名または完全修飾名。

addr.client_address

Telnet クライアントを実行するコンピューターの TCP/IP アドレス。これはヌル終了 ASCII スtring です。以下のいずれかの値を指定できます。 *address_format* パラメーターで IP アドレスか、または名前のいずれかを指示します。

- IPv4 ドット 10 進アドレス (例えば、193.1.11.100)
- IPv6 コロン 16 進アドレス (例えば、2001:0db8:0000:0000:0000:0000:1428:57ab または 2001:db8::1428:57ab)
- 名前 (例えば、newbox.this.co.uk)
- 別名 (例えば、newbox)

名前または別名を使用する場合は、以下の制限が適用されます。

- その名前または別名を AIX システムが (ローカル TCP/IP 構成を使用するか、ドメイン・ネーム・サーバーを使用して) 完全修飾名に解決できなければなりません。
- それぞれの名前または別名は、固有の完全修飾名に展開でき なければなりません。同じ完全修飾名に解決される 同じ TN リダイレクター・ノードのユーザーに対して、2 つの名前を構成しないでください。
- 完全修飾名は大文字小文字が区別されません。例えば、Newbox.THIS.CO.UK と newbox.this.co.uk は同じです。

addr.port_number

Telnet クライアントが TN リダイレクター・ノードにアクセスする ために使用するサーバーの TCP/IP ポート番号。

default_record パラメーターで、これがデフォルトの TN リダイレクター・アクセス・レコードであると指定されている場合、このパラメーターは、デフォルトの TN3270 サーバー・アクセス・レコード

(DEFINE_TN3270_ACCESS を使用して定義) が使用するポート・アドレスと異ならなければなりません。定義できるのは、各ポート番号のデフォルト・レコードの2つのタイプのうち1つのみです。

複数の `tn_redirect_address` 構造体が (同じ `client_address` または別のものに対して) 同じ `port_number` を使用する場合、`listen_local_address` パラメーターはそれらのすべてに指定するか、あるいはすべてに指定しないようにします。すなわち、このパラメーターを一部のセッションに指定して、他のセッションでは未指定のままにするとすることはできません。

addr.listen_local_address

TN3270 クライアントの接続先であるローカル TN サーバー・コンピューター上のアドレス。

- いずれのローカル・アドレスにも接続することができる TN3270 クライアントが存在しているか、または TN サーバーにローカル・アドレスが1つだけある場合は、このパラメーターを2進ゼロに設定します。この場合、この構造体と同じ `port_number` を使用する (同じ `client_address` または別のものに対して) いずれの `tn_redirect_address` 構造体も、すべて2進ゼロに設定されたこのパラメーターが必要になります。
- TN3270 クライアントを特定のローカル・アドレスに制限する必要がある場合、このパラメーターはヌル終了 ASCII スtringとして指定します。指定できるアドレスは、以下のいずれかです。
 - IPv4 ドット 10 進アドレス (例えば、193.1.11.100)
 - IPv6 コロン 16 進アドレス (例えば、2001:0db8:0000:0000:0000:0000:1428:57ab または 2001:db8::1428:57ab)

この場合、この構造体と同じ `port_number` を使用する (同じ `client_address` または別のものに対して) いずれの `tn_redirect_address` 構造体も、このアドレスがすべてのセッションに対して同じである必要がなくても、このパラメーターに指定された値にする必要があります。

注: 1つ以上のセッションにローカル・アドレスを指定する場合、このクライアント・レコードは Motif 管理プログラムに表示されません。したがって、このプログラムはこのレコードの表示や管理には使用できません。このレコードを管理するには、現在も、コマンド行管理プログラムの `snaadmin` または NOF アプリケーションを使用して管理します。

def_data.description

オプションのテキスト・String (0 から 31 文字のあとにヌル文字を続けたString)。このStringは情報用に使用するのみです。このStringは構成ファイル内に保管され、`QUERY_TN_REDIRECT_DEF verb` で戻されますが、CS/AIX では使用しません。このStringを使用すると、ユーザーを区別するのに役立つ追加情報を保管できます。

def_data.cli_ssl_enabled

クライアントが Secure Sockets Layer (SSL) を使用して TN Redirector にアクセスするかどうかを示します。

サーバーで SSL をサポートするために必要なソフトウェアを追加インストールしていない場合、このパラメーターは予約済みです。これを確認するには、NOF verb の `QUERY_NODE_LIMITS` を使用するか、`ssl_support` パラメーターの値をチェックします。

可能な値は次のいずれかです。

AP_NO

クライアントは SSL を使用しません。

AP_YES

クライアントは SSL を使用します。

AP_YES_WITH_CLI_AUTH

クライアントは SSL を使用します。TN Redirector がクライアント認証を行うには、SSL が必要です。クライアントは、有効な証明書 (そのクライアントが、TN Redirector の使用を許可された有効なクライアントであることを示す情報) を送信する必要があります。

TN Redirector は、証明書が有効であるかどうかを検査すると同時に、そのユーザーの権限が取り消されないように、外部 LDAP サーバーの証明書取り消しリストに照らしてその証明書を検査する必要があります。この場合、`DEFINE_TN3270_SSL_LDAP` を使用して、このサーバーへのアクセス方法も指定する必要があります。

def_data.host_ssl_enabled

TN Redirector が、このクライアントのためにホストにアクセスする際、セキュア・ソケット層 (SSL) を使用するかどうかを示します。

サーバーで SSL をサポートするために必要なソフトウェアを追加インストールしていない場合、このパラメーターは予約済みです。これを確認するには、NOF verb の QUERY_NODE_LIMITS を使用するか、*ssl_support* パラメーターの値をチェックします。

可能な値は次のいずれかです。

AP_NO

ホストは SSL を使用しません。

AP_YES

ホストは SSL を使用します。

def_data.host_address_format

host_address パラメーターのフォーマットを指定します。可能な値は次のいずれかです。

AP_ADDRESS_IP

IP アドレス (IPv4 または IPv6 のいずれか)

AP_ADDRESS_FQN

別名または完全修飾名。

def_data.host_address

クライアントと通信するホスト・コンピューターの TCP/IP アドレス。これはヌル終了 ASCII スtring です。以下のいずれかの値を指定できます。 *host_address_format* パラメーターで IP アドレスか、または名前のいずれかを指示します。

- IPv4 ドット 10 進アドレス (例えば、193.1.11.100)
- IPv6 コロン 16 進アドレス (例えば、2001:0db8:0000:0000:0000:0000:1428:57ab または 2001:db8::1428:57ab)
- 名前 (例えば、newbox.this.co.uk)
- 別名 (例えば、newbox)

名前または別名を指定した場合、この名前または別名を AIX システムが (ローカル TCP/IP 構成を使用するか、ドメイン・ネーム・サーバーを使用して) 完全修飾名に解決できなければなりません。完全修飾名は大文字小文字が区別されません。例えば、Newbox.THIS.CO.UK と newbox.this.co.uk は同じです。

def_data.host_port_number

TN Redirector ノードがホストにアクセスするために使用する TCP/IP ポート番号。

def_data.cli_conn_security_level

このセッションのクライアント接続に必要な SSL セキュリティ・レベルを示します。セッションでは、クライアントおよびサーバーでサポートされている最もレベルの高いセキュリティが使用されます。クライアントで必要なセキュリティ・レベルがサポートされていない場合、セッションは開始されません。

cli_ssl_enabled パラメーターを AP_NO に設定した場合、このパラメーターは予約済みです。

可能な値は次のいずれかです。

AP_SSL_AUTHENTICATE_MIN

証明書を交換する必要があります。暗号化は必要ありません (ただし、クライアントが要求する場合に暗号化を使用することはできます)。

AP_SSL_AUTHENTICATE_ONLY

証明書を交換する必要がありますが、暗号化は使用しません。このオプションは、通常、クライアントがセキュア・イントラネットに接続している場合に、暗号化のオーバーヘッドを回避するために使用します。

AP_SSL_40_BIT_MIN

40 ビット以上の暗号化を使用します。

AP_SSL_56_BIT_MIN

56 ビット以上の暗号化を使用します。

AP_SSL_128_BIT_MIN

128 ビット以上の暗号化を使用します。

AP_SSL_168_BIT_MIN

168 ビット以上の暗号化を使用します。

AP_SSL_256_BIT_MIN

最低 256 ビットの暗号化を使用します。

注：暗号化を使用するには、CS/AIX にソフトウェアを追加インストールする必要があります。詳しくは、「*IBM Communications Server for Data Center Deployment on AIX 入門*」を参照してください。暗号化レベルをサポートするために必要なソフトウェアが利用できない国があるため、場所によっては、リストされている暗号化レベルをすべて使用できないことがあります。

def_data.serv_conn_security_level

このセッションのホスト接続に必要な SSL セキュリティー・レベルを示します。セッションには、ホストと CS/AIX の両方でサポートできるセキュリティ・レベルの中で最高レベルのものを使用します。ホストが必須レベル以上のセキュリティをサポートできない場合、セッションは開始されません。

host_ssl_enabled パラメーターを AP_NO に設定した場合、このパラメーターは予約済みです。

可能な値は次のいずれかです。

AP_SSL_AUTHENTICATE_MIN

証明書を交換する必要があります。暗号化は必要ありません (ただし、ホストが要求する場合に暗号化を使用することはできます)。

AP_SSL_AUTHENTICATE_ONLY

証明書を交換する必要がありますが、暗号化は使用しません。このオプションは、通常、ホストがセキュア・イントラネットに接続している場合に、暗号化のオーバーヘッドを回避するために使用します。

AP_SSL_40_BIT_MIN

40 ビット以上の暗号化を使用します。

AP_SSL_56_BIT_MIN

56 ビット以上の暗号化を使用します。

AP_SSL_128_BIT_MIN

128 ビット以上の暗号化を使用します。

AP_SSL_168_BIT_MIN

168 ビット以上の暗号化を使用します。

AP_SSL_256_BIT_MIN

最低 256 ビットの暗号化を使用します。

注：暗号化を使用するには、CS/AIX にソフトウェアを追加インストールする必要があります。詳しくは、「*IBM Communications Server for Data Center Deployment on AIX 入門*」を参照してください。暗号化レベルをサポートするために必要なソフトウェアが利用できない国があるため、場所によっては、リストされている暗号化レベルをすべて使用できないことがあります。

def_data.cli_conn_cert_key_label

クライアント・セッションで SSL とともに使用する証明書および鍵ペアを識別するラベル。これは、SSL 鍵リング・データベースのセットアップ時に指定したラベルと一致していなければなりません。詳しくは、「*IBM Communications Server for Data Center Deployment on AIX 入門*」を参照してください。

cli_ssl_enabled パラメーターを AP_NO に設定した場合、このパラメーターは予約済みです。

このラベルは、ヌルで終了する ASCII 文字ストリングです。SSL 鍵リング・データベースのセットアップ時に指定したデフォルトの SSL の証明書および鍵ペアを使用するには、このパラメーターをヌル・ストリングに設定します。

def_data.serv_conn_cert_key_label

ホスト・セッションで SSL とともに使用する証明書および鍵ペアを識別するラベル。これは、SSL 鍵リング・データベースのセットアップ時に指定したラベルと一致していなければなりません。詳しくは、「IBM Communications Server for Data Center Deployment on AIX 入門」を参照してください。

host_ssl_enabled パラメーターを AP_NO に設定した場合、このパラメーターは予約済みです。

このラベルは、ヌルで終了する ASCII 文字ストリングです。SSL 鍵リング・データベースのセットアップ時に指定したデフォルトの SSL の証明書および鍵ペアを使用するには、このパラメーターをヌル・ストリングに設定します。

戻りパラメーター: セッション起動の成功時

verb が正常に終了すると、CS/AIX により次のパラメーターが戻ります。

primary_rc
AP_OK

戻りパラメーター: パラメーターの検査

パラメーター・エラーのため verb の実行が失敗すると、CS/AIX により次のパラメーターが戻ります。

primary_rc
AP_PARAMETER_CHECK

secondary_rc
可能な値は次のいずれかです。

AP_UNKNOWN_CLIENT_ADDRESS
指定した名前または別名を完全修飾名へマップできませんでした。

AP_CLIENT_CLASH
client_address パラメーターから解決したポート番号と完全修飾名の組み合わせが、既に定義されたものと競合しています。

AP_DUPLICATE_PORT_NUMBER
別の TN リダイレクター・レコードはこのレコードと同じ *port_number* パラメーターを使用しますが、*listen_local_address* パラメーターは一貫性なく設定されます。*listen_local_address* はすべてのレコードで同じポート番号を指定するか、またはいずれのレコードにも指定しないようにします。すなわち、1 つに指定できない場合は、別のものにも指定できません。

AP_TCPIP_PORT_IN_USE
TCP/IP ポート番号が既に別のプログラムによって使用されているため、TN リダイレクターがその番号を使用できません。

679 ページの『付録 B 共通戻りコード』に、すべての NOF verb に共通し、AP_PARAMETER_CHECK に関連した上記以外の 2 次戻りコードのリストを示します。

戻りパラメーター: その他の場合

679 ページの『付録 B 共通戻りコード』に、すべての NOF verb に共通した上記以外の 1 次戻りコードおよび 2 次戻りコードの組み合わせのリストを示します。

DEFINE_TP

DEFINE_TP verb は、パートナー LU からの着呼接続の結果として、CS/AIX で TP を起動するために必要な情報を提供します。この verb を使用して、以前定義した TP に関する 1 つ以上のフィールドを変更することもできます。

呼び出し先 TP の標準パラメーターは、呼び出し可能 TP 情報ファイルに定義されています (詳しくは、「IBM Communications Server for Data Center Deployment on AIX 管理ガイド」を参照)。DEFINE_TP が必要になるのは、そのファイル内で設定できない追加パラメーターを指定する必要がある場合のみです。つまり、会話セキュリティ、確認同期、会話のタイプ (マップ式または基本) について特定のオプションを TP が

使用しないようにしたり、一度に実行できる TP のインスタンスの数を制限したりする必要がある場合があります。

VCB 構造体

```
typedef struct define_tp
{
    AP_UINT16      opcode;                /* verb operation code      */
    unsigned char  reserv2;               /* reserved                  */
    unsigned char  format;                /* reserved                  */
    AP_UINT16      primary_rc;            /* primary return code      */
    AP_UINT32      secondary_rc;          /* secondary return code    */
    unsigned char  tp_name[64];           /* TP name                   */
    TP_CHARS       tp_chars;              /* TP characteristics       */
} DEFINE_TP;
```

```
typedef struct tp_chars
{
    unsigned char  description[32];       /* resource description      */
    unsigned char  security_list_name[14]; /* security access list name */
    unsigned char  reserv1[2];           /* reserved                  */
    unsigned char  conv_type;             /* conversation type         */
    unsigned char  security_rqd;          /* security support          */
    unsigned char  sync_level;            /* synchronisation level support */
    unsigned char  dynamic_load;          /* dynamic load (AP_YES)    */
    unsigned char  enabled;               /* is the TP enabled?       */
    unsigned char  pip_allowed;           /* program initialization    */
} /*

parameters supported /*
    unsigned char  reserv3[10];           /* reserved                  */
    AP_UINT16      tp_instance_limit;     /* limit on currently active TP */
} /*

instances /*
    AP_UINT16      incoming_alloc_timeout; /* incoming allocation timeout */
    AP_UINT16      rcv_alloc_timeout;     /* receive allocation timeout  */
    AP_UINT16      tp_data_len;           /* reserved                  */
    unsigned char  tp_data[120];          /* reserved                  */
} TP_CHARS;
```

指定パラメーター

アプリケーションが提供するパラメーターを次に示します。

opcode

AP_DEFINE_TP

tp_name

定義する TP の名前。

tp_chars.description

TP を記述したヌルで終了するテキスト・ストリング (0 から 31 文字のあとにヌル文字を続けたストリング)。このストリングは情報用に使用されるのみです。このストリングはノードの構成ファイル内に保管され、QUERY_TP_DEFINITION verb と QUERY_TP verb で戻されますが、CS/AIX では他の用途に使用されません。

tp_chars.security_list_name

この TP が使用するセキュリティー・アクセス・リストの名前 (DEFINE_SECURITY_ACCESS_LIST verb を使用して定義されたもの)。このパラメーターは、特定のリストで指定されているユーザーのみが TP との会話を割り当てることができるよう TP を制限します。セキュリティー・アクセス・リストを指定した場合、tp_chars.security_rqd パラメーターは AP_YES に設定しなければなりません。

すべてのユーザーが TP を使用できるように指定するには、このパラメーターを 14 桁の 2 進ゼロに設定します。

tp_chars.conv_type

この TP がサポートする会話のタイプを指定します。可能な値は次のいずれかです。

AP_BASIC

TP は、基本会話のみをサポートします。

AP_MAPPED

TP は、マップ式会話のみをサポートします。

AP_EITHER

TP は基本会話またはマップ式会話をサポートします。

tp_chars.security_rqrd

TP を開始する場合に会話セキュリティ情報が必要かどうかを指定します。可能な値は次のいずれかです。

AP_YES

TP を開始するには、ユーザー ID およびパスワードが必要です。

AP_NO

セキュリティ情報は不要です。

tp_chars.sync_level

TP でサポートされる同期レベルの値を指定します。可能な値は次のいずれかです。

AP_NONE

TP は *sync_level* NONE のみをサポートします。

AP_CONFIRM_SYNC_LEVEL

TP は *sync_level* CONFIRM のみをサポートします。

AP_EITHER

TP は *sync_level* NONE と CONFIRM のどちらもサポートします。

AP_SYNCPT_REQUIRED

TP は *sync_level* SYNCPT のみをサポートします (同期点が必要です)。

AP_SYNCPT_NEGOTIABLE

TP は、NONE、CONFIRM、SYNCPT の 3 つの *sync_level* 値をすべてサポートします。

tp_chars.dynamic_load

このパラメーターは、AP_YES に設定しなければなりません。

tp_chars.enabled

TP に正常に接続できるかどうかを指定します。可能な値は次のいずれかです。

AP_YES

TP に接続できます。

AP_NO

TP に接続できません。

tp_chars.pip_allowed

TP がプログラム初期設定パラメーター (PIP) を受信できるかどうかを指定します。可能な値は次のいずれかです。

AP_YES

TP は PIP を受信できます。

AP_NO

TP は PIP を受信できません。

tp_chars.tp_instance_limit

この TP で常に活動状態にできるインスタンス数の上限。値ゼロは無制限です。

tp_chars.incoming_alloc_timeout

着信接続が RECEIVE_ALLOCATE を待機するためにキューに入れられる秒数を指定します。値 0 (ゼロ) を指定すると、タイムアウトがないことが暗黙指定されます。着信接続は、無期限にキューに入れます。

tp_chars.rcv_alloc_timeout

RECEIVE_ALLOCATE verb が着呼 Attach 要求を待つキューに入っている秒数。値 0 (ゼロ) を指定すると、タイムアウトがないことになり、RECEIVE_ALLOCATE verb のキュー内での滞在期間は無制限になります。

戻りパラメーター: セッション起動の成功時

verb が正常に終了すると、CS/AIX により次のパラメーターが戻ります。

```
primary_rc
AP_OK
```

戻りパラメーター: パラメーターの検査

パラメーター・エラーのため verb の実行が失敗すると、CS/AIX により次のパラメーターが戻ります。

```
primary_rc
AP_PARAMETER_CHECK
```

```
secondary_rc
可能な値は次のいずれかです。
```

AP_SYSTEM_TP_CANT_BE_CHANGED

指定した TP 名は CS/AIX が内部で使用する TP の名前であり、この名前が付いた TP を定義したり変更したりすることはできません。

AP_INVALID_CONV_TYPE

conv_type パラメーターが、有効な値に設定されていません。

AP_INVALID_SYNC_LEVEL

sync_level パラメーターが、有効な値に設定されていません。

AP_INVALID_DYNAMIC_LOAD

dynamic_load パラメーターが、有効な値に設定されていません。

AP_INVALID_ENABLED

enabled パラメーターが、有効な値に設定されていません。

AP_INVALID_PIP_ALLOWED

pip_allowed パラメーターが、有効な値に設定されていません。

戻りパラメーター: 状態の検査

状態エラーのため verb の実行が失敗すると、CS/AIX により次のパラメーターが戻ります。

```
primary_rc
AP_STATE_CHECK
```

```
secondary_rc
可能な値は次のいずれかです。
```

AP_SECURITY_LIST_NOT_DEFINED

security_list_name パラメーターが、定義済みのセキュリティー・リスト名と一致しません。

戻りパラメーター: その他の場合

679 ページの『付録 B 共通戻りコード』に、すべての NOF verb に共通した上記以外の 1 次戻りコードおよび 2 次戻りコードの組み合わせのリストを示します。

DEFINE_TP_LOAD_INFO

DEFINE_TP_LOAD_INFO は、トランザクション・プログラムのロード時に使用する情報を記述したエントリーを定義するか、変更します。アプリケーションは、DEFINE_TP_LOAD_INFO verb を発行する前に、要求された AP_TP_LOAD_INFO の役割を指定して OPEN_FILE を発行しなければなりません。

VCB 構造体

```
typedef struct define_tp_load_info
{
    AP_UINT16      opcode;                /* verb operation code */
    unsigned char  reserv2;              /* reserved */
}
```

DEFINE_TP_LOAD_INFO

```
    unsigned char    format;                /* reserved                */
    AP_UINT16        primary_rc;            /* primary return code     */
    AP_UINT32        secondary_rc;         /* secondary return code   */
    unsigned char    tp_name[64];          /* TP name                  */
    unsigned char    lu_alias[8];          /* LU alias                 */
    TP_LOAD_INFO_DEF_DATA def_data;        /* defined data            */
} DEFINE_TP_LOAD_INFO;
```

```
typedef struct tp_load_info_def_data
{
    unsigned char    description[32];       /* Description              */
    unsigned char    reserv1[16];          /* reserved                 */
    unsigned char    user_id[64];          /* User ID                  */
    unsigned char    group_id[64];        /* Group ID                 */
    AP_UINT32        timeout;              /* Timeout value           */
    unsigned char    type;                 /* TP type                  */
    unsigned char    style;                /* reserved                 */
    AP_UINT16        ltv_length;           /* Length of LTV data      */
} TP_LOAD_INFO_DEF_DATA;
```

指定パラメーター

アプリケーションが提供するパラメーターを次に示します。

opcode

AP_DEFINE_TP_LOAD_INFO

tp_name

定義する TP ロード情報エントリーの TP 名。これは 64 バイトからなる EBCDIC ストリングで、名前が 64 文字に満たない場合は、右側にスペースを入れます。

lu_alias

定義する TP ロード情報エントリーの LU 別名。これは 8 バイトからなる ASCII 文字ストリングです。

注: このパラメーターは、TP が APPC TP である場合にのみ使用できます。TP が CPI-C アプリケーションの場合、このパラメーターは予約済みであり、すべてゼロに設定しなければなりません。CPI-C は、特定のローカル LU からの着呼 Attach 要求の受け入れをサポートしていません。CPI-C アプリケーションに LU の別名を (LU の別名がブランクの場合でも) 指定すると、着呼 Attach 要求を TP に経路指定する際のエラーの原因となります。

def_data.description

TP ロード情報を記述したヌルで終了するテキスト・ストリング (0 から 32 文字のあとにヌル文字を続けたストリング)。このストリングは情報用に使用されるのみです。このストリングはノードの構成ファイル内に保管され、QUERY_TP verb で戻されますが、CS/AIX では他の用途に使用されません。

def_data.user_id

TP にアクセスし、実行するために必要なユーザー ID。

def_data.group_id

TP にアクセスし、実行するために必要なグループ ID。

def_data.timeout

TP ロード後のタイムアウト (秒単位)。

def_data.type

TP タイプを指定します。可能な値は次のいずれかです。

AP_TP_TYPE_QUEUED

AP_TP_TYPE_QUEUED_BROADCAST

AP_TP_TYPE_NON_QUEUED

def_data.ltv_length

この verb に付加する LTV データ・ブロックの長さ。それぞれの LTV 構造体は、TP_LOAD_INFO_LTV で指定します。

TP_LOAD_INFO_LTV

LTV データは一連の非バイト整合の LTV として指定し、それぞれの LTV の内容は次のとおりです。

- 2バイトの長さフィールド。このフィールドの最大値は258バイトです。このフィールドは行形式で、NB_PUT_SHORT または NB_GET_SHORT を使用して読み書きが行われます。
- 1バイトのタイプ・フィールド。以下のいずれかの値に設定します。

AP_TYPE_TP_PATH

パス。値ストリングは、TP 実行可能ファイルの絶対パス名を指定します。

AP_TYPE_TP_ARGUMENTS

引数。値ストリングは、TP が必要とするコマンド行引数を指定します。

AP_TYPE_TP_STDIN

標準入力。値ストリングは、標準入力ファイルまたは標準入力デバイスの絶対パス名を指定します。この LTV を指定しないときのデフォルトは、/dev/null です。

AP_TYPE_TP_STDOUT

標準出力。値ストリングは、標準出力ファイルまたは標準出力デバイスの絶対パス名を指定します。この LTV を指定しないときのデフォルトは、/dev/null です。

AP_TYPE_TP_STDERR

標準エラー。値ストリングは、標準エラー・ファイルまたは標準エラー・デバイスの絶対パス名を指定します。この LTV を指定しないときのデフォルトは、/dev/null です。

AP_TYPE_TP_ENV

環境。値ストリングは、TP が必要とする環境変数を *VARIABLE = VALUE* の形式で指定します。

TP が CPI-C アプリケーションの場合、この LTV を使用して環境変数 APPCLLU を設定することはできないことに注意してください。自動ロードされる CPI-C アプリケーションの TP ロード情報に、ローカル LU を指定することはできません。

- 最大 255 バイトの ASCII データからなる値フィールド。

戻りパラメーター: セッション起動の成功時

verb が正常に終了すると、CS/AIX により次のパラメーターが戻ります。

primary_rc
AP_OK

戻りパラメーター: パラメーターの検査

パラメーター・エラーのため verb の実行が失敗すると、CS/AIX により次のパラメーターが戻ります。

primary_rc
AP_PARAMETER_CHECK

secondary_rc

可能な値は次のいずれかです。

AP_INVALID_TP_TYPE

type パラメーターが、有効な値に設定されていません。

AP_INVALID_LTV_LENGTH

LTV の *length* パラメーターが、有効な値に設定されていませんでした。

AP_INVALID_LTV_TYPE

LTV の *type* パラメーターが、有効な値に設定されていません。

AP_INVALID_LTV_VALUE

LTV の *value* パラメーターに、有効でないデータが入っていました。

AP_INVALID_TP_STYLE

TP の *style* パラメーターに、有効でない値が入っています。

AP_INVALID_TP_NAME

TP の *name* パラメーターに、EBCDIC のスペースが入っています。

679 ページの『付録 B 共通戻りコード』に、すべての NOF verb に共通し、AP_PARAMETER_CHECK に関連した上記以外の 2 次戻りコードのリストを示します。

戻りパラメーター: その他の場合

679 ページの『付録 B 共通戻りコード』に、すべての NOF verb に共通した上記以外の 1 次戻りコードおよび 2 次戻りコードの組み合わせのリストを示します。

DEFINE_USERID_PASSWORD

DEFINE_USERID_PASSWORD は、APPC および CPI-C の会話セキュリティー に使用するユーザー ID / パスワードの対を定義するか、定義されたユーザー ID とパスワードにプロファイルを追加します。

VCB 構造体

```
typedef struct define_userid_password
{
    AP_UINT16      opcode;                /* verb operation code          */
    unsigned char  reserv2;                /* reserved                      */
    unsigned char  format;                /* reserved                      */
    AP_UINT16      primary_rc;            /* primary return code          */
    AP_UINT32      secondary_rc;         /* secondary return code        */
    AP_UINT16      define_type;          /* what the define type is      */
    unsigned char  user_id[10];          /* user id                      */
    unsigned char  reserv3[8];           /* reserved                      */
    USERID_PASSWORD_CHARS password_chars; /* password characteristics     */
} DEFINE_USERID_PASSWORD;
```

```
typedef struct userid_password_chars
{
    unsigned char  description[32];       /* resource description          */
    unsigned char  reserv2[16];          /* reserved                      */
    AP_UINT16      profile_count;        /* number of profiles           */
    AP_UINT16      reserv1;              /* reserved                      */
    unsigned char  password[10];         /* password                     */
    unsigned char  profiles[10][10];     /* profiles                     */
} USERID_PASSWORD_CHARS;
```

指定パラメーター

アプリケーションが提供するパラメーターを次に示します。

opcode

AP_DEFINE_USERID_PASSWORD

define_type

この verb の使用方法を指定します。可能な値は次のいずれかです。

AP_ADD_USER

新規ユーザーを追加するか、または既存のユーザーのパスワードを変更します。

AP_ADD_PROFILES

既存のユーザーのプロファイルに追加します。

user_id

ユーザー ID。これは 10 バイトからなるタイプ AE の EBCDIC 文字ストリングで、右側に EBCDIC のスペースを入れます。

一部の CPI-C のインプリメンテーションでは、ユーザー ID の最大長は 8 文字です。9 文字または 10 文字のユーザー ID を指定した場合、他のシステム上で実行されている CPI-C アプリケーションが、そのユーザー ID とパスワードを使用すると、CS/AIX システム上のアプリケーションにアクセスできなくなる可能性があります。

password_chars.description

ユーザー ID とパスワードを記述したヌルで終了するテキスト・ストリング (0 から 31 文字のあとにヌル文字を続けたストリング)。このストリングは情報用に使用されるのみです。このストリングはノードの構成ファイル内に保管され、QUERY_USERID_PASSWORD verb で戻されますが、CS/AIX では他の用途に使用されません。

password_chars.profile_count

プロファイルの数。通常、このパラメーターはゼロに設定されます。詳細については、以下の *password_chars.profiles* の項を参照してください。

password_chars.password

ユーザーのパスワード。これは 10 バイトからなるタイプ AE の EBCDIC 文字ストリングで、右側に EBCDIC のスペースを入れます。

一部の CPI-C のインプリメンテーションでは、パスワードの最大長は 8 文字です。9 文字または 10 文字のパスワードを指定した場合、他のシステム上で実行されている CPI-C アプリケーションが、そのユーザー ID とパスワードを使用すると、CS/AIX システム上のアプリケーションにアクセスできなくなる可能性があります。

アプリケーションでこのパラメーターに指定したすべての値は、すぐにこのパスワードを暗号化したものに置き換えられます。したがって、*password_chars.password* パラメーターに指定した値は、書き出されることはありません。

password_chars.profiles

このユーザー ID とパスワードに関連したプロファイル名。これらはいずれも 10 バイトからなるタイプ AE の EBCDIC ストリングで、右側に EBCDIC スペースを入れます。

リモート TP がこのユーザー ID とパスワードを使用してローカル TP に接続し、接続要求にプロファイルを指定する場合、そのプロファイルはここに定義したプロファイル名の 1 つに一致しなければなりません。リモート・システムの管理者と共に、プロファイルが使用されるかどうかを調べ、使用される各プロファイルごとに、そのプロファイル名をこの verb の *profiles* パラメーターの 1 つとして指定してください。多くの場合、プロファイル名は使用されないため、この verb でプロファイル名を指定する必要はありません。*password_chars.profile_count* をゼロに設定し、プロファイルは指定しないでください。

戻りパラメーター: セッション起動の成功時

verb が正常に終了すると、CS/AIX により次のパラメーターが戻ります。

primary_rc

AP_OK

戻りパラメーター: パラメーターの検査

パラメーター・エラーのため verb の実行が失敗すると、CS/AIX により次のパラメーターが戻ります。

primary_rc

AP_PARAMETER_CHECK

secondary_rc

可能な値は次のいずれかです。

AP_INVALID_PASSWORD

password パラメーターに無効な文字が含まれています。

AP_INVALID_PROFILE

指定したプロファイルの 1 つ以上が、有効ではありませんでした。

AP_INVALID_UPDATE_TYPE

define_type パラメーターが、有効な値に設定されていません。

AP_INVALID_USERID

user_id パラメーターに無効な文字が含まれています。

AP_NO_PROFILES

既存のユーザーにプロファイルを追加するためにこの verb が使用されましたが、プロファイルが指定されませんでした。

AP_TOO_MANY_PROFILES

profile_count パラメーターが、有効な値に設定されていません。

DELETE_ADJACENT_LEN_NODE

AP_UNKNOWN_USER

既存のユーザーにプロファイルを追加するためにこの verb が使用されましたが、*user_id* パラメーターが既存のユーザー ID に一致しませんでした。

679 ページの『付録 B 共通戻りコード』に、すべての NOF verb に共通し、AP_PARAMETER_CHECK に関連した上記以外の 2 次戻りコード のリストを示します。

戻りパラメーター: その他の場合

679 ページの『付録 B 共通戻りコード』に、すべての NOF verb に共通した上記以外の 1 次戻りコードおよび 2 次戻りコードの組み合わせのリストを示します。

DELETE_ADJACENT_LEN_NODE

DELETE_ADJACENT_LEN_NODE は、隣接 LEN ノードとそれに関連した LU に関するノード・ディレクトリー・データベース内の エントリーを除去するか、LEN ノード自体は除去せずにその LEN ノードの LU エントリーを除去します。この verb は、LEN ノードとそれに関連した LU について、一連の DELETE_DIRECTORY_ENTRY verb を発行することと同様です。

VCB 構造体

```
typedef struct delete_adjacent_len_node
{
    AP_UINT16      opcode;                /* verb operation code      */
    unsigned char  reserv2;              /* reserved                  */
    unsigned char  format;              /* reserved                  */
    AP_UINT16      primary_rc;          /* primary return code      */
    AP_UINT32      secondary_rc;        /* secondary return code    */
    unsigned char  cp_name[17];         /* CP name                   */
    unsigned char  num_of_lus;          /* number of LUs            */
    unsigned char  lu_names[10][8];     /* LU names                  */
    unsigned char  wildcard_lus;        /* wildcard LUs             */
} DELETE_ADJACENT_LEN_NODE;
```

指定パラメーター

アプリケーションが提供するパラメーターを次に示します。

opcode

AP_DELETE_ADJACENT_LEN_NODE

cp_name

隣接 LEN ノード内の CP の完全修飾名。この名前は、右側に EBCDIC のスペースを入れた 17 バイトの EBCDIC スtring です。この名前は、最大 8 文字の A スtring 文字からなるネットワーク ID、EBCDIC ドット (ピリオド) 文字、および最大 8 文字の A スtring 文字からなるネットワーク名で構成されます。

num_of_lus

1 から 10 の範囲の、削除する LU の数。LEN ノード定義全体を削除するには、ゼロを指定します。

lu_names

LEN ノード上の削除する LU の名前。それぞれの名前は 8 バイトからなるタイプ A の EBCDIC 文字ス String で、右側に EBCDIC のスペースを入れます。LEN ノード定義全体を削除する場合 (*num_of_lus* がゼロの場合) は、LU 名を指定しないでください。

名前の最初の部分の文字のみを指定することにより、複数の LU 名に一致する「ワイルドカード」LU 名を指定できます。例えば、ワイルドカード LU 名の APPN.LU は、APPN.LUNAME または APPN.LU01 と一致します (ただし、APPN.NAME LU とは一致しません)。ただし、1 つの verb で指定するすべての LU 名は、次の *wildcard_lus* パラメーターで定義するのと同じタイプ (ワイルドカードか明示的) の LU 名でなければなりません。同じ LEN ノードから両方のタイプの LU 名を除去するには、複数の DELETE_ADJACENT_LEN_NODE verb を使用します。

wildcard_lus

指定した LU 名がワイルドカード・エントリーであるか明示的な LU 名であることを示します。可能な値は次のいずれかです。

AP_YES

指定した LU 名はワイルドカード・エントリーです。

AP_NO

指定した LU 名は明示的なエントリーです。

戻りパラメーター: セッション起動の成功時

verb が正常に終了すると、CS/AIX により次のパラメーターが戻ります。

primary_rc

AP_OK

戻りパラメーター: パラメーターの検査

パラメーター・エラーのため verb の実行が失敗すると、CS/AIX により次のパラメーターが戻ります。

primary_rc

AP_PARAMETER_CHECK

secondary_rc

可能な値は次のいずれかです。

AP_INVALID_CP_NAME

cp_name パラメーターに無効な文字が含まれています。

AP_INVALID_LU_NAME

指定した LU 名の 1 つ以上に無効な文字が含まれています。

AP_INVALID_NUM_LUS

num_of_lus パラメーターは、有効範囲内にありません。

戻りパラメーター: 状態の検査

状態エラーのため verb の実行が失敗すると、CS/AIX により次のパラメーターが戻ります。

primary_rc

AP_STATE_CHECK

secondary_rc

可能な値は次のいずれかです。

AP_INVALID_CP_NAME

指定した CP 名がありません。

AP_INVALID_LU_NAME

指定した LU 名 (1 つ以上) がありません。

戻りパラメーター: その他の場合

679 ページの『付録 B 共通戻りコード』に、すべての NOF verb に共通した上記以外の 1 次戻りコードおよび 2 次戻りコードの組み合わせのリストを示します。

DELETE_BACKUP

アプリケーションは、この verb を使用して、sna.net ファイルのバックアップ・サーバーのリストからサーバーを削除します。これにより、このサーバーはコントローラー構成ファイル・サーバーとして動作できなくなります。

この verb を使用すると、削除するサーバーで SNA ソフトウェアが実行されているかどうかに関わらず、リスト内の任意のサーバー (コントローラー・サーバーを含む) を削除できます。ただし、リストには、SNA

DELETE_BACKUP

ソフトウェアを実行中のサーバーが常に1つ以上含まれている必要があります(このサーバーがコントローラー・サーバーとしての役割を引き継ぎます)。リスト内にサーバーが1つしかない場合や SNA ソフトウェアを実行中のサーバーが1つしかリストされていない場合は、サーバーを削除することはできません。

この verb は、sna.net ファイルに対して発行する必要があります。

VCB 構造体

```
typedef struct delete_backup
{
    AP_UINT16      opcode;                /* verb operation code      */
    unsigned char  reserv2;              /* reserved                  */
    unsigned char  format;               /* reserved                  */
    AP_UINT16      primary_rc;           /* primary return code      */
    AP_UINT32      secondary_rc;         /* secondary return code    */
    unsigned char  backup_name[128];     /* name of server to delete */
    unsigned char  reserv3[4];           /* reserved                  */
} DELETE_BACKUP;
```

指定パラメーター

アプリケーションが提供するパラメーターを次に示します。

opcode

AP_DELETE_BACKUP

backup_name

バックアップ・サーバーのリストから削除するサーバーの名前。

サーバー名に . (ピリオド) の文字が含まれている場合、CS/AIX は、これが完全修飾名であると想定します。含まれていない場合は、DNS ルックアップを実行してサーバー名を判別します。

戻りパラメーター: セッション起動の成功時

verb が正常に終了すると、CS/AIX により次のパラメーターが戻ります。

primary_rc

AP_OK

secondary_rc

未使用。

戻りパラメーター: 状態の検査

状態を検査した結果 verb の実行が失敗すると、CS/AIX により次のパラメーターが戻ります。

primary_rc

AP_STATE_CHECK

secondary_rc

可能な値は次のいずれかです。

AP_RECORD_NOT_FOUND

指定したサーバー名は、ファイルにリストされていません。

AP_CANT_DELETE_LAST_BACKUP

SNA ソフトウェアを実行中のサーバーが1つしかリストされていない(つまり、現在コントローラーとして動作している唯一のサーバーである)ため、リストからサーバーを削除できません。このサーバーの削除を試行する場合は、リストされている他の1つ以上のサーバーで SNA ソフトウェアを開始するか、または (ADD_BACKUP を使用して) 1つ以上の新規バックアップ・サーバーを追加し、これらのサーバーで SNA ソフトウェアを開始します。

AP_INVALID_TARGET

NOF API 呼び出しのターゲット・ハンドルで構成ファイルまたはノードが指定されています。この verb は、sna.net ファイルに対して発行する必要があります。

679 ページの『付録 B 共通戻りコード』に、すべての NOF verb に共通し、AP_STATE_CHECK に関連した上記以外の 2 次戻りコードのリストを示します。

戻りパラメーター: その他の場合

679 ページの『付録 B 共通戻りコード』に、すべての NOF verb に共通した上記以外の 1 次戻りコードおよび 2 次戻りコードの組み合わせのリストを示します。

DELETE_CN

DELETE_CN は、接続ネットワークを削除するか、選択したポートを接続ネットワークから削除します。この verb はネットワーク・ノードまたはエンド・ノードでのみ有効であり、LEN ノードでは無効です。

VCB 構造体

```
typedef struct delete_cn
{
    AP_UINT16      opcode;                /* verb operation code      */
    unsigned char  reserv2;               /* reserved                  */
    unsigned char  format;                /* reserved                  */
    AP_UINT16      primary_rc;            /* primary return code      */
    AP_UINT32      secondary_rc;          /* secondary return code    */
    unsigned char  fqcn_name[17];         /* name of Connection Network */
    unsigned char  reserv1;               /* reserved                  */
    AP_UINT16      num_ports;             /* number of ports to delete */
    unsigned char  port_name[8][8];       /* names of ports to delete  */
} DELETE_CN;
```

指定パラメーター

アプリケーションが提供するパラメーターを次に示します。

opcode

AP_DELETE_CN

fqcn_name

接続ネットワークの完全修飾名。この名前は、右側に EBCDIC のスペースを入れた 17 バイトの EBCDIC ストリングです。この名前は、最大 8 文字の A ストリング文字からなるネットワーク ID、EBCDIC ドット (ピリオド) 文字、および最大 8 文字の A ストリング文字からなるネットワーク名で構成されます。

num_ports

接続ネットワークを削除するにはゼロを指定し、接続ネットワークを削除せずにポートを除去する場合は、削除するポートの数を指定します。

port_name

ポートを除去する場合 (*num_ports* がゼロ以外の場合) は、削除するポートの名前を指定します。それぞれのポート名は 8 バイトの ASCII ストリングで、名前が 8 バイトに満たない場合は、右側にスペースを入れます。接続ネットワークを削除する場合 (*num_ports* がゼロの場合) は、これらの名前を 2 進ゼロに設定しなければなりません。

戻りパラメーター: セッション起動の成功時

verb が正常に終了すると、CS/AIX により次のパラメーターが戻ります。

primary_rc

AP_OK

戻りパラメーター: パラメーターの検査

パラメーター・エラーのため verb の実行が失敗すると、CS/AIX により次のパラメーターが戻ります。

DELETE_COS

primary_rc

AP_PARAMETER_CHECK

secondary_rc

可能な値は次のいずれかです。

AP_INVALID_CN_NAME

指定された完全修飾 CN 名が、定義されたどの CN 名にも一致しませんでした。

AP_INVALID_NUM_PORTS_SPECIFIED

num_ports パラメーターが、有効な値に設定されていません。

679 ページの『付録 B 共通戻りコード』に、すべての NOF verb に共通し、AP_PARAMETER_CHECK に関連した上記以外の 2 次戻りコード のリストを示します。

戻りパラメーター: サポートされていない機能

ローカル・ノードが LEN ノードであるため verb の実行が失敗すると、CS/AIX により次のパラメーターが戻ります。

primary_rc

AP_FUNCTION_NOT_SUPPORTED

ローカル・ノードは LEN ノードです。この verb は、ネットワーク・ノードまたはエンド・ノードでのみ有効です。

戻りパラメーター: その他の場合

679 ページの『付録 B 共通戻りコード』に、すべての NOF verb に共通した上記以外の 1 次戻りコードおよび 2 次戻りコードの組み合わせのリストを示します。

DELETE_COS

DELETE_COS はサービス・クラス・エントリーを削除します。ローカルで定義したサービス・クラスのみを削除できます。SNA によって定義されたデフォルトのサービス・クラスは削除できません。

ノードがモードから COS へのマッピング (DEFINE_NODE の *mode_to_cos_map_supp* パラメーターで定義します) をサポートしており、削除しようとしている COS へマップされるモードが構成に含まれている場合、CS/AIX は、それらのモードをデフォルトの COS (DEFINE_MODE verb でヌルのモード名を使用して指定します) へ再マップするか、デフォルトの COS が指定されていない場合は、SNA 定義 COS の #CONNECT へ再マップします。

VCB 構造体

```
typedef struct delete_cos
{
    AP_UINT16      opcode;                /* verb operation code      */
    unsigned char  reserv2;              /* reserved                  */
    unsigned char  format;               /* reserved                  */
    AP_UINT16      primary_rc;           /* primary return code      */
    AP_UINT32      secondary_rc;         /* secondary return code    */
    unsigned char  cos_name[8];          /* class of service name    */
} DELETE_COS;
```

指定パラメーター

アプリケーションが提供するパラメーターを次に示します。

opcode

AP_DELETE_COS

cos_name

サービス・クラス名。これは 8 バイトからなる (英字で始まる) タイプ A の EBCDIC スtring で、右側に EBCDIC のスペースを入れます。

戻りパラメーター: セッション起動の成功時

verb が正常に終了すると、CS/AIX により次のパラメーターが戻ります。

```
primary_rc
AP_OK
```

戻りパラメーター: パラメーターの検査

パラメーター・エラーのため verb の実行が失敗すると、CS/AIX により次のパラメーターが戻ります。

```
primary_rc
AP_PARAMETER_CHECK
```

```
secondary_rc
可能な値は次のいずれかです。
```

AP_COS_NAME_NOT_DEFD

指定した名前は、CS/AIX システム上に定義されている COS の名前ではありません。

AP_SNA_DEFD_COS_CANT_BE_DELETED

指定した名前は SNA で定義されたサービス・クラスの名前であり、削除できません。

679 ページの『付録 B 共通戻りコード』に、すべての NOF verb に共通し、AP_PARAMETER_CHECK に関連した上記以外の 2 次戻りコードのリストを示します。

戻りパラメーター: その他の場合

679 ページの『付録 B 共通戻りコード』に、すべての NOF verb に共通した上記以外の 1 次戻りコードおよび 2 次戻りコードの組み合わせのリストを示します。

DELETE_CPIC_SIDE_INFO

この verb は、サイド情報テーブルからエンTRIES を削除します。

この verb と CPI-C 関数 Delete_CPIC_Side_Information の違いに注意してください。この verb は構成ファイルを変更し、したがって、すべての CS/AIX CPI-C アプリケーションに影響します。CPI-C 関数はサイド情報テーブルのメモリーにあるアプリケーション固有のコピーを変更し、他の CPI-C アプリケーションには影響を及ぼしません。

この verb は、ドメイン構成ファイルに対して発行しなければなりません。

VCB 構造体

```
typedef struct delete_cplic_side_info
{
    AP_UINT16      opcode;                /* verb operation code      */
    unsigned char  reserv2;              /* reserved                  */
    unsigned char  format;               /* reserved                  */
    AP_UINT16      primary_rc;          /* primary return code      */
    AP_UINT32      secondary_rc;        /* secondary return code    */
    unsigned char  reserv2a[8];         /* reserved                  */
    unsigned char  sym_dest_name[8];    /* Symbolic destination name */
} DELETE_CPIC_SIDE_INFO;
```

指定パラメーター

アプリケーションが提供するパラメーターを次に示します。

```
opcode
AP_DELETE_CPIC_SIDE_INFO
```

sym_dest_name

サイド情報エンTRIES を識別する記号宛先名。これは大文字の A から Z および数字の 0 から 9 からなる 8 バイトの ASCII スtring で、必要に応じて右側にスペースを入れます。

戻りパラメーター: セッション起動の成功時

verb が正常に終了すると、CS/AIX により次のパラメーターが戻ります。

primary_rc
AP_OK

戻りパラメーター: 状態の検査

状態エラーのため、verb が実行されなかった場合、CS/AIX は次のパラメーターを戻します。

primary_rc
AP_STATE_CHECK

secondary_rc

AP_INVALID_SYM_DEST_NAME

sym_dest_name パラメーターが、定義済み CPI-C サイド情報エントリーの名前ではありません。

679 ページの『付録 B 共通戻りコード』に、すべての NOF verb に共通し、AP_STATE_CHECK に関連した上記以外の 2 次戻りコードのリストを示します。

戻りパラメーター: その他の場合

679 ページの『付録 B 共通戻りコード』に、すべての NOF verb に共通した上記以外の 1 次戻りコードおよび 2 次戻りコードの組み合わせのリストを示します。

DELETE_DIRECTORY_ENTRY

DELETE_DIRECTORY_ENTRY は、ネットワーク・ディレクトリー内のエントリーを削除します。エンド・ノード CP のエントリーを、そのネットワーク・ノード・サーバーのディレクトリーから削除することはできません。

親リソースのエントリーを削除すると、それに関連した子リソースのエントリーもすべて削除されます。例えば、あるエンド・ノードの親であるネットワーク・ノードのエントリーを削除すると、そのネットワーク・ノードのエントリーが削除されるのみでなく、そのエンド・ノードのエントリーと、両方のノードに関連したすべての LU が (ワイルドカード LU エントリーも含め) 削除されます。

VCB 構造体

```
typedef struct delete_directory_entry
{
    AP_UINT16          opcode;                /* verb operation code      */
    unsigned char     reserv2;                /* reserved                  */
    unsigned char     format;                 /* reserved                  */
    AP_UINT16          primary_rc;            /* primary return code      */
    AP_UINT32          secondary_rc;          /* secondary return code    */
    unsigned char     resource_name[17];      /* fully qualified resource name */
    unsigned char     reserv3;                /* reserved                  */
    AP_UINT16          resource_type;         /* resource type            */
} DELETE_DIRECTORY_ENTRY;
```

指定パラメーター

アプリケーションが提供するパラメーターを次に示します。

opcode
AP_DELETE_DIRECTORY_ENTRY

resource_name

削除するリソースの完全修飾名。この名前は、右側に EBCDIC のスペースを入れた 17 バイトの EBCDIC ストリングです。この名前は、最大 8 文字の A ストリング文字からなるネットワーク ID、EBCDIC ドット (ピリオド) 文字、および最大 8 文字の A ストリング文字からなるネットワーク名で構成されます。

resource_type

削除するリソースのタイプを指定します。可能な値は次のいずれかです。

AP_ENCP_RESOURCE

エンド・ノードまたは LEN ノード

AP_NNCP_RESOURCE

ネットワーク・ノード

AP_LU_RESOURCE

LU

AP_WILDCARD_LU_RESOURCE

ワイルドカード LU 名

戻りパラメーター: セッション起動の成功時

verb が正常に終了すると、CS/AIX により次のパラメーターが戻ります。

primary_rc

AP_OK

戻りパラメーター: パラメーターの検査

パラメーター・エラーのため verb の実行が失敗すると、CS/AIX により次のパラメーターが戻ります。

primary_rc

AP_PARAMETER_CHECK

secondary_rc

可能な値は次のいずれかです。

AP_INVALID_FQ_LU_NAME

resource_name パラメーターが、定義されている ディレクトリー・エントリーの名前ではありませんでした。

AP_INVALID_RESOURCE_TYPE

resource_type パラメーターが、有効な値に設定されていません。

679 ページの『付録 B 共通戻りコード』に、すべての NOF verb に共通し、AP_PARAMETER_CHECK に関連した上記以外の 2 次戻りコードのリストを示します。

戻りパラメーター: 状態の検査

状態エラーのため verb の実行が失敗すると、CS/AIX により次のパラメーターが戻ります。

primary_rc

AP_STATE_CHECK

secondary_rc**AP_CANT_DELETE_ADJ_ENDNODE**

指定したエントリーはエンド・ノード・エントリーであり、この verb の発行先となったノードは、そのエンド・ノードのネットワーク・ノード・サーバーです。このエンド・ノード・エントリーは削除できません。

679 ページの『付録 B 共通戻りコード』に、すべての NOF verb に共通し、AP_STATE_CHECK に関連した上記以外の 2 次戻りコードのリストを示します。

戻りパラメーター: その他の場合

679 ページの『付録 B 共通戻りコード』に、すべての NOF verb に共通した上記以外の 1 次戻りコードおよび 2 次戻りコードの組み合わせのリストを示します。

DELETE_DLC

DELETE_DLC は DLC を削除します。この verb は、次のものも削除します。

- その DLC に関連したすべてのポート、リンク・ステーション、および接続ネットワーク TG。
- その DLC 上の各 LS に関連したすべての PU、それらの PU が所有するすべての LU、およびそれらの LU に関連したすべての LU-LU パスワード。

VCB 構造体

```
typedef struct delete_dlc
{
    AP_UINT16      opcode;                /* verb operation code      */
    unsigned char  reserv2;              /* reserved                  */
    unsigned char  format;               /* reserved                  */
    AP_UINT16      primary_rc;           /* primary return code      */
    AP_UINT32      secondary_rc;        /* secondary return code    */
    unsigned char  dlc_name[8];         /* name of DLC              */
} DELETE_DLC;
```

指定パラメーター

アプリケーションが提供するパラメーターを次に示します。

opcode

AP_DELETE_DLC

dlc_name

削除する DLC の名前。これは 8 バイトからなる ASCII スtring で、名前が 8 バイトに満たない場合は、右側にスペースを入れます。

戻りパラメーター: セッション起動の成功時

verb が正常に終了すると、CS/AIX により次のパラメーターが戻ります。

primary_rc

AP_OK

戻りパラメーター: パラメーターの検査

パラメーター・エラーのため verb の実行が失敗すると、CS/AIX により次のパラメーターが戻ります。

primary_rc

AP_PARAMETER_CHECK

secondary_rc

AP_INVALID_DLC_NAME

指定した DLC 名は、CS/AIX システム上に定義されている DLC の名前ではありませんでした。

679 ページの『付録 B 共通戻りコード』に、すべての NOF verb に共通し、AP_PARAMETER_CHECK に関連した上記以外の 2 次戻りコードのリストを示します。

戻りパラメーター: 状態の検査

状態エラーのため verb の実行が失敗すると、CS/AIX により次のパラメーターが戻ります。

primary_rc

AP_STATE_CHECK

secondary_rc

AP_DLC_ACTIVE

DLC は、現在活動状態であるため削除できません。削除を試みる前に、STOP_DLC verb を使用して DLC を停止してください。

679 ページの『付録 B 共通戻りコード』に、すべての NOF verb に共通し、AP_STATE_CHECK に関連した上記以外の 2 次戻りコードのリストを示します。

戻りパラメーター: その他の場合

679 ページの『付録 B 共通戻りコード』に、すべての NOF verb に共通した上記以外の 1 次戻りコードおよび 2 次戻りコードの組み合わせのリストを示します。

DELETE_DOWNSTREAM_LU

この verb は、ダウンストリーム LU を削除するために使用します。

VCB 構造体

```
typedef struct delete_downstream_lu
{
    AP_UINT16      opcode;                /* verb operation code      */
    unsigned char  reserv2;              /* reserved                  */
    unsigned char  format;              /* reserved                  */
    AP_UINT16      primary_rc;          /* primary return code      */
    AP_UINT32      secondary_rc;       /* secondary return code    */
    unsigned char  dslu_name[8];       /* Downstream LU name       */
} DELETE_DOWNSTREAM_LU;
```

指定パラメーター

アプリケーションが提供するパラメーターを次に示します。

opcode

AP_DELETE_DOWNSTREAM_LU

dslu_name

削除するダウンストリーム LU の名前。これは 8 バイトからなる (英字で始まる) タイプ A の EBCDIC スtring で、名前が 8 文字に満たない場合は、右側に EBCDIC のスペースを入れます。

戻りパラメーター: セッション起動の成功時

verb が正常に終了すると、CS/AIX により次のパラメーターが戻ります。

primary_rc

AP_OK

戻りパラメーター: パラメーターの検査

パラメーター・エラーのため verb の実行が失敗すると、CS/AIX により次のパラメーターが戻ります。

primary_rc

AP_PARAMETER_CHECK

secondary_rc

AP_INVALID_LU_NAME

dslu_name パラメーターに無効な文字が含まれています。

679 ページの『付録 B 共通戻りコード』に、すべての NOF verb に共通し、AP_PARAMETER_CHECK に関連した上記以外の 2 次戻りコードのリストを示します。

戻りパラメーター: 状態の検査

状態エラーのため verb の実行が失敗すると、CS/AIX により次のパラメーターが戻ります。

primary_rc

AP_STATE_CHECK

DELETE_DOWNSTREAM_LU_RANGE

secondary_rc

可能な値は次のいずれかです。

AP_INVALID_LU_NAME

dslu_name パラメーターが、定義済みのダウンストリーム LU 名と一致しません。

AP_DSLU_ACTIVE

LU は、現在活動状態であるため削除できません。

679 ページの『付録 B 共通戻りコード』に、すべての NOF verb に共通し、AP_STATE_CHECK に関連した上記以外の 2 次戻りコードのリストを示します。

戻りパラメーター: サポートされていない機能

ノードの構成でこの verb をサポートしていなかったために、この verb が実行されなかった場合、CS/AIX により次のパラメーターが戻ります。

primary_rc

AP_FUNCTION_NOT_SUPPORTED

ローカル・ノードは SNA ゲートウェイをサポートしていません。これは、DEFINE_NODE verb の *pu_conc_support* パラメーターによって定義されます。

戻りパラメーター: その他の場合

679 ページの『付録 B 共通戻りコード』に、すべての NOF verb に共通した上記以外の 1 次戻りコードおよび 2 次戻りコードの組み合わせのリストを示します。

DELETE_DOWNSTREAM_LU_RANGE

この verb は、ダウンストリーム LU の範囲を削除するために使用します。

この verb に指定するパラメーターには、LU のベース名と NAU アドレスの範囲が含まれます。削除する LU 名は、そのベース名と NAU アドレスを結合して判別されます。例えば、LUNME というベース名が 11 から 14 の NAU 範囲と結合され、LUNME011、LUNME012、LUNME013、LUNME014 という LU が削除されます。

指定した範囲の名前を持つすべての LU が削除されます。範囲内の名前が 1 つ以上存在しない場合でも、CS/AIX はエラーを戻しません。

VCB 構造体

```
typedef struct delete_downstream_lu_range
{
    AP_UINT16      opcode;                /* verb operation code */
    unsigned char  reserv2;              /* reserved */
    unsigned char  format;               /* reserved */
    AP_UINT16      primary_rc;          /* primary return code */
    AP_UINT32      secondary_rc;        /* secondary return code */
    unsigned char  dslu_base_name[5];   /* LU base name */
    unsigned char  min_nau;             /* Minimum NAU address in range */
    unsigned char  max_nau;             /* Maximum NAU address in range */
} DELETE_DOWNSTREAM_LU_RANGE;
```

指定パラメーター

アプリケーションが提供するパラメーターを次に示します。

opcode

AP_DELETE_DOWNSTREAM_LU_RANGE

dslu_base_name

LU 名のベース・ネーム。これは 5 バイトからなる (英字で始まる) タイプ A の EBCDIC スtring で、ベース名が 5 文字に満たない場合、右側に EBCDIC のスペースを入れます。CS/AIX は、この名前に 3 桁の 10 進値からなる NAU アドレスを付加することにより、削除する LU の名前を判別します。

min_nau

1 から 255 の範囲内の、最初の LU の NAU アドレス。

max_nau

1 から 255 の範囲内の、最後の LU の NAU アドレス。

戻りパラメーター: セッション起動の成功時

verb が正常に終了すると、CS/AIX により次のパラメーターが戻ります。

primary_rc

AP_OK

戻りパラメーター: パラメーターの検査

パラメーター・エラーのため verb の実行が失敗すると、CS/AIX により次のパラメーターが戻ります。

primary_rc

AP_PARAMETER_CHECK

secondary_rc

可能な値は次のいずれかです。

AP_INVALID_NAU_ADDRESS

min_nau パラメーターまたは *max_nau* パラメーターが、有効ではありませんでした。

AP_INVALID_LU_NAME

dslu_base_name パラメーターに無効な文字が含まれています。

679 ページの『付録 B 共通戻りコード』に、すべての NOF verb に共通し、AP_PARAMETER_CHECK に関連した上記以外の 2 次戻りコードのリストを示します。

戻りパラメーター: 状態の検査

状態エラーのため verb の実行が失敗すると、CS/AIX により次のパラメーターが戻ります。

primary_rc

AP_STATE_CHECK

secondary_rc

可能な値は次のいずれかです。

AP_INVALID_LU_NAME

指定した範囲の名前を持つ LU が定義されていません。

AP_DSLU_ACTIVE

範囲内の 1 つ以上の LU が、現在活動状態であるため削除できません。

679 ページの『付録 B 共通戻りコード』に、すべての NOF verb に共通し、AP_STATE_CHECK に関連した上記以外の 2 次戻りコードのリストを示します。

戻りパラメーター: サポートされていない機能

ノードの構成でこの verb をサポートしていなかったために、この verb が実行されなかった場合、CS/AIX により次のパラメーターが戻ります。

primary_rc**AP_FUNCTION_NOT_SUPPORTED**

ローカル・ノードは SNA ゲートウェイをサポートしていません。これは、DEFINE_NODE verb の *pu_conc_support* パラメーターによって定義されます。

戻りパラメーター: その他の場合

679 ページの『付録 B 共通戻りコード』に、すべての NOF verb に共通した上記以外の 1 次戻りコードおよび 2 次戻りコードの組み合わせのリストを示します。

DELETE_DSPU_TEMPLATE

DELETE_DSPU_TEMPLATE verb は、以前に DEFINE_DSPU_TEMPLATE verb を使用して定義した特定のダウンストリーム物理装置 (DSPU) テンプレート を削除するか、DSPU テンプレートから 1 つ以上のダウンストリーム LU (DSLUs) を削除します。

VCB 構造体

```
typedef struct delete_dspu_template
{
    AP_UINT16      opcode;                /* verb operation code      */
    unsigned char  reserv2;              /* reserved                  */
    unsigned char  format;               /* reserved                  */
    AP_UINT16      primary_rc;           /* primary return code      */
    AP_UINT32      secondary_rc;         /* secondary return code    */
    unsigned char  template_name[8];     /* name of template         */
    AP_UINT16      num_of_dslu_templates; /* number of dslu templates */
    unsigned char  reserv1[10];         /* reserved                  */
} DELETE_DSPU_TEMPLATE;
```

```
typedef struct dslu_template
{
    unsigned char  min_nau;              /* Minimum NAU address in range */
    unsigned char  max_nau;              /* Maximum NAU address in range */
    unsigned char  allow_timeout;        /* Allow timeout of host LU?    */
    unsigned char  delayed_logon;        /* Allow delayed logon to host  */
} DSLU_TEMPLATE;

LU
    unsigned char  reserv1[8];           /* reserved                    */
    unsigned char  host_lu[8];          /* Host LU or Pool name        */
} DSLU_TEMPLATE;
```

指定パラメーター

指定パラメーターは、以下のとおりです。

opcode

AP_DELETE_DSPU_TEMPLATE

template_name

削除する DSPU テンプレート、または削除する DSLU テンプレートを含む DSPU テンプレートの名前。1 から 8 文字のローカルで表示可能な文字を指定します。

num_of_dslu_templates

削除する DSLU テンプレートの数。1 から 255 の範囲で値を指定するか、DSPU テンプレート全体の削除を示す 0 (ゼロ) を指定してください。

削除されるそれぞれの DSLU テンプレートごとに、*num_of_dslu_templates* で指定された数まで、DSLUs_TEMPLATE 構造体を DELETE_DSPU_TEMPLATE 構造体の終りに付加して、以下のパラメーターを収めます。

min_nau

削除する DSLU テンプレートの範囲内での最小 NAU (ネットワーク・アドレス可能装置) アドレス。1 から 255 の範囲内で値を指定します。

max_nau

削除する DSLU テンプレートの範囲内での最大 NAU アドレス。1 から 255 の範囲内で値を指定します。

allow_timeout

ホスト LU 定義で指定されたタイムアウト期間にセッションが活動状態でないまま放置された場合に、このダウンストリーム LU が使用しているホスト LU を CS/AIX がタイムアウトにできるかどうかを指定します。可能な値は次のいずれかです。

AP_YES

CS/AIX は、このダウンストリーム LU が使用しているホスト LU をタイムアウトにできます。

AP_NO

CS/AIX は、このダウンストリーム LU が使用している ホスト LU をタイムアウトにできません。

delayed_logon

CS/AIX が、ダウンストリーム LU とホスト LU との接続を、ダウンストリーム LU から最初のデータを受信するまで遅らせるかどうかを指定します。代わりに、シミュレートされたログオン画面が、ダウンストリーム LU に送信されます。可能な値は次のいずれかです。

AP_YES

CS/AIX は、ダウンストリーム LU とホスト LU との接続を、ダウンストリーム LU から最初のデータを受信するまで遅らせます。

AP_NO

CS/AIX は、ダウンストリーム LU とホスト LU との接続を、ダウンストリーム LU から最初のデータを受信するまで遅らせません。

host_lu

範囲内のすべてのダウンストリーム LU のマップ先となるホスト LU または ホスト LU プールの名前。

戻りパラメーター: セッション起動の成功時

verb が正常に終了すると、CS/AIX により次のパラメーターが戻ります。

```
primary_rc
AP_OK
```

戻りパラメーター: パラメーターの検査

パラメーター・エラーのため verb の実行が失敗すると、CS/AIX により次のパラメーターが戻ります。

```
primary_rc
AP_PARAMETER_CHECK
```

secondary_rc

可能な値は次のいずれかです。

AP_INVALID_TEMPLATE_NAME

template_name パラメーターで指定したテンプレートは無効です。

679 ページの『付録 B 共通戻りコード』に、すべての NOF verb に共通し、AP_PARAMETER_CHECK に関連した上記以外の 2 次戻りコード のリストを示します。

戻りパラメーター: その他の場合

679 ページの『付録 B 共通戻りコード』に、すべての NOF verb に共通した上記以外の 1 次戻りコードおよび 2 次戻りコードの組み合わせのリストを示します。

DELETE_FOCAL_POINT

DELETE_FOCAL_POINT verb は、指定した MS カテゴリのフォーカル・ポイント (そのカテゴリのメイン・フォーカル・ポイントまたはバックアップ・フォーカル・ポイント) の定義を除去します。定義したフォーカル・ポイント・アプリケーションが活動状態で、そのカテゴリの 現行のフォーカル・ポイントとして機能している場合、CS/AIX は そのフォーカル・ポイントへ MS_CAPABILITIES メッセージを送信してそのフォーカル・ポイントを取り消し、フォーカル・ポイントとしてそれ以上機能しないようにします。

VCB 構造体

```
typedef struct delete_focal_point
{
    AP_UINT16          opcode;                /* verb operation code          */
    unsigned char     reserv2;                /* reserved                      */
    unsigned char     format;                /* reserved                      */
    AP_UINT16          primary_rc;           /* primary return code          */
    AP_UINT32          secondary_rc;        /* secondary return code        */
    unsigned char     reserved;             /* reserved                      */
};
```

DELETE_FOCAL_POINT

```
        unsigned char    ms_category[8];    /* management services category */
        unsigned char    type;             /* type of focal point           */
    } DELETE_FOCAL_POINT;
```

指定パラメーター

アプリケーションが提供するパラメーターを次に示します。

opcode

AP_DELETE_FOCAL_POINT

ms_category

管理サービス・カテゴリ。これは、「Systems Network Architecture: Management Services Reference」(『参考文献』を参照)の『MS Discipline-Specific Application Programs』の表にあるカテゴリ名の1つ(EBCDICスペース(0x40)を入れたもの)か、またはユーザー定義のカテゴリのどちらかです。ユーザー定義カテゴリ名は、8バイトからなるタイプ1134のEBCDICストリングで、必要に応じてEBCDICのスペース(0x40)を入れます。

type

削除するフォーカル・ポイントのタイプを指定します。可能な値は次のいずれかです。

AP_ACTIVE

現在活動状態であるフォーカル・ポイント(どのタイプでも構いません)を取り消します。

AP_IMPLICIT

暗黙の定義(バックアップをAP_NOに設定したDEFINE_FOCAL_POINTを使用して定義したものを)を除去します。このフォーカル・ポイントは、現在活動状態であれば取り消されます。

AP_BACKUP

バックアップ定義(バックアップをAP_YESに設定したDEFINE_FOCAL_POINTを使用して定義したものを)を除去します。このフォーカル・ポイントは、現在活動状態であれば取り消されます。

戻りパラメーター: セッション起動の成功時

verbが正常に終了すると、CS/AIXにより次のパラメーターが戻ります。

primary_rc

AP_OK

戻りパラメーター: パラメーターの検査

パラメーター・エラーのためverbの実行が失敗すると、CS/AIXにより次のパラメーターが戻ります。

primary_rc

AP_PARAMETER_CHECK

secondary_rc

可能な値は次のいずれかです。

AP_INVALID_CATEGORY_NAME

指定したカテゴリ名に、有効でない文字が入っていました。

AP_INVALID_TYPE

typeパラメーターが、有効な値に設定されていません。

679ページの『付録B 共通戻りコード』に、すべてのNOF verbに共通し、AP_PARAMETER_CHECKに関連した上記以外の2次戻りコードのリストを示します。

戻りパラメーター: サポートされていない機能

ローカル・ノードの構成がこのverbをサポートしていなかったために、このverbが正常に実行されなかった場合、CS/AIXは次のパラメーターを戻します。

primary_rc**AP_FUNCTION_NOT_SUPPORTED**

ローカル・ノードは MS ネットワーク管理機能をサポートしていません。これは、DEFINE_NODE verb の *mds_supported* パラメーターによって定義されます。

戻りパラメーター: その他の場合

679 ページの『付録 B 共通戻りコード』に、すべての NOF verb に共通した上記以外の 1 次戻りコードおよび 2 次戻りコードの組み合わせのリストを示します。

DELETE_INTERNAL_PU

DELETE_INTERNAL_PU は DLUR からサービスを受けるローカル PU を削除します。活動状態である SSCP-PU セッションがない PU のみを削除できます。

VCB 構造体

```
typedef struct delete_internal_pu
{
    AP_UINT16      opcode;                /* verb operation code      */
    unsigned char  reserv2;              /* reserved                  */
    unsigned char  format;               /* reserved                  */
    AP_UINT16      primary_rc;           /* primary return code      */
    AP_UINT32      secondary_rc;        /* secondary return code    */
    unsigned char  pu_name[8];          /* internal PU name        */
} DELETE_INTERNAL_PU;
```

指定パラメーター

アプリケーションが提供するパラメーターを次に示します。

opcode

AP_DELETE_INTERNAL_PU

pu_name

削除する内部 PU の名前。これは 8 バイトからなる (英字で始まる) タイプ A の EBCDIC スtring で、右側に EBCDIC のスペースを入れます。

戻りパラメーター: セッション起動の成功時

verb が正常に終了すると、CS/AIX により次のパラメーターが戻ります。

primary_rc

AP_OK

戻りパラメーター: パラメーターの検査

パラメーター・エラーのため verb の実行が失敗すると、CS/AIX により次のパラメーターが戻ります。

primary_rc

AP_PARAMETER_CHECK

secondary_rc

AP_INVALID_PU_NAME

pu_name パラメーターが定義済み内部 PU の名前ではありません。

戻りパラメーター: 状態の検査

状態エラーのため verb の実行が失敗すると、CS/AIX により次のパラメーターが戻ります。

primary_rc

AP_STATE_CHECK

DELETE_LOCAL_LU

secondary_rc

可能な値は次のいずれかです。

AP_PU_NOT_RESET

PU は、アクティブな PU-SSCP セッションがあるため、削除できません。

AP_INVALID_PU_TYPE

指定した PU はリモート PU であり、内部 PU ではありません。

戻りパラメーター: サポートされていない機能

ノードの構成がこの verb をサポートしていなかったために、この verb が実行されなかった場合、CS/AIX により次のパラメーターが戻されます。

primary_rc

AP_FUNCTION_NOT_SUPPORTED

ノードは DLUR をサポートしていません。これは、DEFINE_NODE の *dlur_support* パラメーターによって定義されます。

戻りパラメーター: その他の場合

679 ページの『付録 B 共通戻りコード』に、すべての NOF verb に共通した上記以外の 1 次戻りコードおよび 2 次戻りコードの組み合わせのリストを示します。

DELETE_LOCAL_LU

DELETE_LOCAL_LU verb はローカル LU を削除し、そのローカル LU に関連した LU-LU パスワードがあれば、それも削除します。

VCB 構造体

```
typedef struct delete_local_lu
{
    AP_UINT16      opcode;                /* verb operation code      */
    unsigned char  reserv2;              /* reserved                  */
    unsigned char  format;              /* reserved                  */
    AP_UINT16      primary_rc;          /* primary return code      */
    AP_UINT32      secondary_rc;       /* secondary return code    */
    unsigned char  lu_name[8];         /* local LU name            */
} DELETE_LOCAL_LU;
```

指定パラメーター

アプリケーションが提供するパラメーターを次に示します。

opcode

AP_DELETE_LOCAL_LU

lu_name

削除するローカル LU の名前。この名前は、8 バイトからなる (英字で始まる) タイプ A の EBCDIC ストリングで、8 文字に満たない場合は、右側に EBCDIC スペースを入れます。

戻りパラメーター: セッション起動の成功時

verb が正常に終了すると、CS/AIX により次のパラメーターが戻ります。

primary_rc

AP_OK

戻りパラメーター: パラメーターの検査

パラメーター・エラーのため verb の実行が失敗すると、CS/AIX により次のパラメーターが戻ります。

primary_rc

AP_PARAMETER_CHECK

secondary_rc

可能な値は次のいずれかです。

AP_CANT_DELETE_CP_LU

指定した LU 名がブランク (CP に関連した LU を示します) でした。この LU を削除することはできません。

AP_INVALID_LU_NAME

指定した LU 名は、CS/AIX システム上に定義されているローカル LU の名前ではありませんでした。

679 ページの『付録 B 共通戻りコード』に、すべての NOF verb に共通し、AP_PARAMETER_CHECK に関連した上記以外の 2 次戻りコードのリストを示します。

戻りパラメーター: その他の場合

679 ページの『付録 B 共通戻りコード』に、すべての NOF verb に共通した上記以外の 1 次戻りコードおよび 2 次戻りコードの組み合わせのリストを示します。

DELETE_LS

DELETE_LS は、定義されているリンク・ステーション (LS) を削除します。この verb は、その LS に関連した PU、その PU が所有するすべての LU、およびそれらの LU に関連したすべての LU-LU パスワードも削除します。活動状態である LS を削除することはできません。

VCB 構造体

```
typedef struct delete_ls
{
    AP_UINT16      opcode;                /* verb operation code      */
    unsigned char  reserv2;              /* reserved                  */
    unsigned char  format;               /* reserved                  */
    AP_UINT16      primary_rc;           /* primary return code      */
    AP_UINT32      secondary_rc;         /* secondary return code    */
    unsigned char  ls_name[8];           /* name of link station     */
} DELETE_LS;
```

指定パラメーター

アプリケーションが提供するパラメーターを次に示します。

opcode

AP_DELETE_LS

ls_name

削除するリンク・ステーションの名前。これは 8 バイトからなる ASCII スtring で、名前が 8 文字に満たない場合、右側にスペースを入れます。

戻りパラメーター: セッション起動の成功時

verb が正常に終了すると、CS/AIX により次のパラメーターが戻ります。

primary_rc

AP_OK

戻りパラメーター: パラメーターの検査

パラメーター・エラーのため verb の実行が失敗すると、CS/AIX により次のパラメーターが戻ります。

primary_rc

AP_PARAMETER_CHECK

DELETE_LS_ROUTING

secondary_rc

AP_INVALID_LINK_NAME

指定した LS 名に、有効でない文字が入っています。

679 ページの『付録 B 共通戻りコード』に、すべての NOF verb に共通し、AP_PARAMETER_CHECK に関連した上記以外の 2 次戻りコードのリストを示します。

戻りパラメーター: 状態の検査

状態エラーのため verb の実行が失敗すると、CS/AIX により次のパラメーターが戻ります。

primary_rc

AP_STATE_CHECK

secondary_rc

可能な値は次のいずれかです。

AP_LS_ACTIVE

LS は、現在活動状態であるため削除できません。

AP_INVALID_LINK_NAME

指定した LS 名は、CS/AIX システム上に定義されている LS の名前ではありません。

679 ページの『付録 B 共通戻りコード』に、すべての NOF verb に共通し、AP_STATE_CHECK に関連した上記以外の 2 次戻りコードのリストを示します。

戻りパラメーター: その他の場合

679 ページの『付録 B 共通戻りコード』に、すべての NOF verb に共通した上記以外の 1 次戻りコードおよび 2 次戻りコードの組み合わせのリストを示します。

DELETE_LS_ROUTING

DELETE_LS_ROUTING verb は、前に DEFINE_LS_ROUTING verb を使用して定義したパートナー LU とリンク・ステーションの関連付けを削除します。

VCB 構造体

```
typedef struct delete_ls_routing
{
    AP_UINT16      opcode;                /* verb operation code */
    unsigned char  reserv2;               /* reserved */
    unsigned char  format;                /* reserved */
    AP_UINT16      primary_rc;            /* primary return code */
    AP_UINT32      secondary_rc;          /* secondary return code */
    unsigned char  lu_name[8];            /* LU Name */
    unsigned char  lu_alias[8];           /* reserved */
    unsigned char  fq_partner_lu[17];      /* partner lu name */
    unsigned char  wildcard_fqplu;        /* wildcard partner LU flag */
    unsigned char  reserv3[2];            /* reserved */
} DELETE_LS_ROUTING;
```

指定パラメーター

アプリケーションが提供するパラメーターを次に示します。

opcode

AP_DELETE_LS_ROUTING

lu_name

パートナー LU (*fq_partner_lu* パラメーターで指定) と通信するローカル LU の名前。1 から 8 文字のローカルで表示可能な文字を指定します。

fq_partner_lu

ローカル LU の LS 経路指定データから削除するパートナー LU の完全修飾名。1 から 8 文字のネットワーク名、ピリオド、1 から 8 文字のパートナー LU 名で構成される 3 から 17 文字のローカルで表示可能な文字を指定します。

ワイルドカード・エントリーを削除するには、エントリーを定義するために使用したのと同じワイルドカード LU 名を指定します。ワイルドカードを使用して、明示的に定義されている複数のエントリーを削除することはできません。

wildcard_fqplu

fq_partner_lu パラメーターにワイルドカードの全体または一部が含まれているかどうかを示すワイルドカード・パートナー LU フラグ。このフラグを使用して、ワイルドカード・エントリーを削除します。ワイルドカードを使用して、明示的に定義されている複数のエントリーを削除することはできません。可能な値は次のいずれかです。

AP_YES

fq_partner_lu パラメーターには、ワイルドカード・エントリーが含まれています。

AP_NO

fq_partner_lu パラメーターには、ワイルドカード・エントリーが含まれていません。

戻りパラメーター: セッション起動の成功時

verb が正常に終了すると、CS/AIX により次のパラメーターが戻ります。

primary_rc

AP_OK

戻りパラメーター: パラメーターの検査

パラメーター・エラーのため verb の実行が失敗すると、CS/AIX により次のパラメーターが戻ります。

primary_rc

AP_PARAMETER_CHECK

secondary_rc

可能な値は次のいずれかです。

AP_INVALID_LOCAL_LU

lu_name パラメーターに無効な文字が含まれています。

AP_INVALID_PARTNER_LU

fq_partner_lu パラメーターに無効な文字が含まれています。

AP_INVALID_WILDCARD_NAME

wildcard_fqplu パラメーターを AP_YES に設定しましたが、*fq_partner_lu* パラメーターは有効なワイルドカード名ではありませんでした。

679 ページの『付録 B 共通戻りコード』に、すべての NOF verb に共通し、AP_PARAMETER_CHECK に関連した上記以外の 2 次戻りコードのリストを示します。

戻りパラメーター: 状態の検査

状態エラーのため verb の実行が失敗すると、CS/AIX により次のパラメーターが戻ります。

primary_rc

AP_STATE_CHECK

secondary_rc

可能な値は次のいずれかです。

AP_INVALID_LOCAL_LU

lu_name パラメーターが、既存の LS 経路指定レコードと一致しません。

DELETE_LU62_TIMEOUT

AP_INVALID_PARTNER_LU

fq_partner_lu パラメーターが、指定されているローカル LU の既存の LS 経路指定レコードと一致しません。

AP_INVALID_WILDCARD_NAME

wildcard_fqplu パラメーターは YES に設定されていますが、一致するエントリーが見つかりません。

AP_INVALID_RESOURCE_NAME

指定されたパラメーターと一致する LS 経路指定エントリーが見つかりません。

679 ページの『付録 B 共通戻りコード』に、すべての NOF verb に共通し、AP_STATE_CHECK に関連した上記以外の 2 次戻りコードのリストを示します。

戻りパラメーター: その他の場合

679 ページの『付録 B 共通戻りコード』に、すべての NOF verb に共通した上記以外の 1 次戻りコードおよび 2 次戻りコードの組み合わせのリストを示します。

DELETE_LU62_TIMEOUT

DELETE_LU62_TIMEOUT verb は、前に DEFINE_LU62_TIMEOUT verb で定義した LU タイプ 6.2 セッションのタイムアウトの定義を削除します。

VCB 構造体

```
typedef struct delete_lu62_timeout
{
    AP_UINT16      opcode;                /* verb operation code      */
    unsigned char  reserv2;              /* reserved                  */
    unsigned char  format;               /* reserved                  */
    AP_UINT16      primary_rc;           /* primary return code      */
    AP_UINT32      secondary_rc;         /* secondary return code    */
    unsigned char  resource_type;        /* resource type            */
    unsigned char  resource_name[17];    /* resource name            */
} DELETE_LU62_TIMEOUT;
```

指定パラメーター

指定パラメーターは、以下のとおりです。

opcode

AP_DELETE_LU62_TIMEOUT

resource_type

削除するタイムアウトのタイプを指定します。可能な値は次のいずれかです。

AP_GLOBAL_TIMEOUT

ローカル・ノードのすべての LU 6.2 セッションに適用されるタイムアウトを削除します。

AP_LOCAL_LU_TIMEOUT

resource_name パラメーターで指定したローカル LU のすべての LU 6.2 セッションに適用されるタイムアウトを削除します。

AP_PARTNER_LU_TIMEOUT

resource_name パラメーターで指定したパートナー LU のすべての LU 6.2 セッションに適用されるタイムアウトを削除します。

AP_MODE_TIMEOUT

resource_name パラメーターで指定したモードのすべての LU 6.2 セッションに適用されるタイムアウトを削除します。

resource_name

削除するタイムアウトのリソース名。この値は、以下のいずれかです。

- *resource_type* を AP_GLOBAL_TIMEOUT に設定した場合は、このパラメーターを指定しないでください。
- *resource_type* を AP_LOCAL_LU_TIMEOUT に設定した場合は、ローカル LU 名として、1 から 8 文字のローカル・システム上で表示可能なタイプ A の文字を指定してください。
- *resource_type* を AP_PARTNER_LU_TIMEOUT に設定した場合は、パートナー LU の完全修飾名を指定するため、1 から 8 文字のネットワーク名、1 つのピリオド、1 から 8 文字のパートナー LU 名の順序で、17 文字からなるローカルに表示可能なタイプ A の文字を指定してください。
- *resource_type* を AP_MODE_TIMEOUT に設定した場合は、モード名として、1 から 8 文字のローカル・システム上で表示可能なタイプ A の文字を指定してください。

戻りパラメーター: セッション起動の成功時

verb が正常に終了すると、CS/AIX により次のパラメーターが戻ります。

```
primary_rc
AP_OK
```

戻りパラメーター: パラメーターの検査

パラメーター・エラーのため verb の実行が失敗すると、CS/AIX により次のパラメーターが戻ります。

```
primary_rc
AP_PARAMETER_CHECK
```

secondary_rc

可能な値は次のいずれかです。

AP_INVALID_RESOURCE_TYPE
resource_type パラメーターで指定した値は無効です。

AP_INVALID_LU_NAME
resource_name パラメーターで指定した LU 名は無効です。

AP_INVALID_PARTNER_LU
resource_name パラメーターで指定したパートナー LU 名は無効です。

AP_INVALID_MODE_NAME
resource_name パラメーターで指定したモード名は無効です。

AP_GLOBAL_TIMEOUT_NOT_DEFINED
resource_type パラメーターに AP_GLOBAL_TIMEOUT の値を指定しましたが、定義されているグローバル・タイムアウトがありません。

679 ページの『付録 B 共通戻りコード』に、すべての NOF verb に共通し、AP_PARAMETER_CHECK に関連した上記以外の 2 次戻りコードのリストを示します。

戻りパラメーター: その他の場合

679 ページの『付録 B 共通戻りコード』に、すべての NOF verb に共通した上記以外の 1 次戻りコードおよび 2 次戻りコードの組み合わせのリストを示します。

DELETE_LU_0_TO_3

この verb は、3270 エミュレーションまたは LUA に使用する LU (タイプ 0 から 3 の LU) を削除するために使用します。

VCB 構造体

```
typedef struct delete_lu_0_to_3
{
    AP_UINT16          opcode;          /* verb operation code */
    unsigned char     reserv2;         /* reserved */
    unsigned char     format;         /* reserved */
}
```

DELETE_LU_0_TO_3_RANGE

```
AP_UINT16      primary_rc;          /* primary return code */
AP_UINT32      secondary_rc;       /* secondary return code */
unsigned char  lu_name[8];         /* LU name */
} DELETE_LU_0_TO_3;
```

指定パラメーター

アプリケーションが提供するパラメーターを次に示します。

opcode

AP_DELETE_LU_0_TO_3

lu_name

削除するローカル LU の名前。この名前は、8 バイトからなる (英字で始まる) タイプ A の EBCDIC ストリングで、8 文字に満たない場合は、右側に EBCDIC スペースを入れます。

戻りパラメーター: セッション起動の成功時

verb が正常に終了すると、CS/AIX により次のパラメーターが戻ります。

primary_rc

AP_OK

戻りパラメーター: パラメーターの検査

パラメーター・エラーのため verb の実行が失敗すると、CS/AIX により次のパラメーターが戻ります。

primary_rc

AP_PARAMETER_CHECK

secondary_rc

AP_INVALID_LU_NAME

指定された LU 名に無効な文字が含まれています。

679 ページの『付録 B 共通戻りコード』に、すべての NOF verb に共通し、AP_PARAMETER_CHECK に関連した上記以外の 2 次戻りコードのリストを示します。

戻りパラメーター: 状態の検査

状態エラーのため verb の実行が失敗すると、CS/AIX により次のパラメーターが戻ります。

primary_rc

AP_STATE_CHECK

secondary_rc

AP_INVALID_LU_NAME

指定した LU 名は、CS/AIX システム上に定義されている LU の名前ではありません。

679 ページの『付録 B 共通戻りコード』に、すべての NOF verb に共通し、AP_STATE_CHECK に関連した上記以外の 2 次戻りコードのリストを示します。

戻りパラメーター: その他の場合

679 ページの『付録 B 共通戻りコード』に、すべての NOF verb に共通した上記以外の 1 次戻りコードおよび 2 次戻りコードの組み合わせのリストを示します。

DELETE_LU_0_TO_3_RANGE

この verb は、3270 エミュレーションまたは LUA (タイプ 0 から 3 の LU) に使用する LU の範囲を削除するために使用します。

この verb に指定するパラメーターには、LU のベース名と NAU アドレスの範囲が含まれます。削除する LU 名は、そのベース名と NAU アドレスを結合して判別されます。例えば、LUNME というベース名が 11

から 14 の NAU 範囲と結合され、LUNME011、LUNME012、LUNME013、および LUNME014 という LU が削除されます。

指定した範囲の名前を持つすべての LU が削除されます。範囲内の名前が 1 つ以上存在しない場合でも、CS/AIX はエラーを戻しません。

VCB 構造体

```
typedef struct delete_lu_0_to_3_range
{
    AP_UINT16      opcode;                /* verb operation code      */
    unsigned char  reserv2;              /* reserved                  */
    unsigned char  format;               /* reserved                  */
    AP_UINT16      primary_rc;           /* primary return code      */
    AP_UINT32      secondary_rc;        /* secondary return code    */
    unsigned char  base_name[6];        /* Base name                 */
    unsigned char  min_nau;             /* Minimum NAU address in range */
    unsigned char  max_nau;             /* Maximum NAU address in range */
    unsigned char  name_attributes;     /* Extension type           */
    unsigned char  base_number;         /* First extension number    */
    unsigned char  reserv5[16];         /* reserved                  */
} DELETE_LU_0_TO_3_RANGE;
```

指定パラメーター

アプリケーションが提供するパラメーターを次に示します。

opcode

AP_DELETE_LU_0_TO_3_RANGE

base_name

LU 名のベース・ネーム。これは、(英字で始まる) タイプ A の EBCDIC スtring で、ベース名が 6 文字に満たない場合、右側に EBCDIC のスペースを入れます。これは、*name_attributes* パラメーターで決められた 5 バイトまたは 6 バイトになる場合があります。CS/AIX は、この名前に各 NAU アドレスの 10 進値 (または *base_number* パラメーターから始まる範囲にある数) を付加することにより、削除する LU の名前を判別します。

min_nau

1 から 255 の範囲内の、最初の LU の NAU アドレス。

max_nau

1 から 255 の範囲内の、最後の LU の NAU アドレス。

name_attributes

LU の拡張子のタイプを指定します。可能な値は次のいずれかです。

AP_NONE

LU 名の番号は、NAU 番号に対応しています。それらの番号は 10 進数で指定され、*base_name* パラメーターは必ず 5 文字にします。

AP_USE_BASE_NUMBER

base_number パラメーターで指定されている値から範囲内の LU を削除します。

AP_USE_HEX_IN_NAME

10 進数ではなく 16 進数の LU 名を使用できるように拡張します。この値を指定した場合は、*base_name* パラメーターに 6 文字まで指定できます。

base_number

name_attributes パラメーターに AP_USE_BASE_NUMBER を指定した場合は、範囲内の LU の削除を開始する番号を指定します。この値は、*min_nau* パラメーター値の代わりに使用されます。

戻りパラメーター: セッション起動の成功時

verb が正常に終了すると、CS/AIX により次のパラメーターが戻ります。

primary_rc

AP_OK

戻りパラメーター: パラメーターの検査

パラメーター・エラーのため verb の実行が失敗すると、CS/AIX により次のパラメーターが戻ります。

primary_rc

AP_PARAMETER_CHECK

secondary_rc

可能な値は次のいずれかです。

AP_INVALID_NAU_ADDRESS

min_nau パラメーターまたは *max_nau* パラメーターが、有効ではありませんでした。

AP_INVALID_LU_NAME

base_name パラメーターに無効な文字が含まれています。

679 ページの『付録 B 共通戻りコード』に、すべての NOF verb に共通し、AP_PARAMETER_CHECK に関連した上記以外の 2 次戻りコードのリストを示します。

戻りパラメーター: 状態の検査

状態エラーのため verb の実行が失敗すると、CS/AIX により次のパラメーターが戻ります。

primary_rc

AP_STATE_CHECK

secondary_rc

AP_INVALID_LU_NAME

指定した範囲の名前を持つ LU が定義されていません。

679 ページの『付録 B 共通戻りコード』に、すべての NOF verb に共通し、AP_STATE_CHECK に関連した上記以外の 2 次戻りコードのリストを示します。

戻りパラメーター: その他の場合

679 ページの『付録 B 共通戻りコード』に、すべての NOF verb に共通した上記以外の 1 次戻りコードおよび 2 次戻りコードの組み合わせのリストを示します。

DELETE_LU_LU_PASSWORD

DELETE_LU_LU_PASSWORD は、ローカル LU に関連した LU-LU パスワードを削除します。LU-LU パスワードは、ローカル LU を削除したときに自動的に削除されます。この verb を使用する必要があるのは、パスワードのみを除去し、LU を構成した状態にしておく必要がある場合のみです。

VCB 構造体

```
typedef struct delete_lu_lu_password
{
    AP_UINT16          opcode;                /* verb operation code */
    unsigned char     reserv2;                /* reserved */
    unsigned char     format;                /* reserved */
    AP_UINT16          primary_rc;           /* primary return code */
    AP_UINT32          secondary_rc;        /* secondary return code */
    unsigned char     lu_name[8];           /* LU name */
    unsigned char     lu_alias[8];         /* local LU alias */
    unsigned char     fqplu_name[17];      /* fully qualified partner LU name */
    unsigned char     reserv3;                /* reserved */
} DELETE_LU_LU_PASSWORD;
```

指定パラメーター

アプリケーションが提供するパラメーターを次に示します。

opcode

AP_DELETE_LU_LU_PASSWORD

lu_name

CS/AIX に対して定義されているローカル LU の LU 名。これは 8 バイトからなるタイプ A の EBCDIC スtring で、名前が 8 バイトに満たない場合は、右側にスペースを入れます。LU が LU 名でなく LU 別名で定義されていることを示すには、このパラメーターを 8 桁の 2 進ゼロに設定します。

lu_alias

CS/AIX に対して定義されているローカル LU の LU 別名。これは 8 バイトからなる ASCII スtring で、ローカル・システム上で表示可能な文字を使用し、名前が 8 バイトに満たない場合は、右側にスペースを入れます。これは、*lu_name* をゼロに設定した場合にのみ使用します。

CP へ関連付けられている LU (デフォルト LU) を示すには、*lu_name* と *lu_alias* の両方を 8 桁の 2 進ゼロに設定します。

fqplu_name

CS/AIX に対して定義されているパートナー LU の完全修飾 LU 名。この名前は、右側に EBCDIC のスペースを入れた 17 バイトの EBCDIC スtring です。この名前は、最大 8 文字の A スtring 文字からなるネットワーク ID、EBCDIC ドット (ピリオド) 文字、および最大 8 文字の A スtring 文字からなるネットワーク名で構成されます。

戻りパラメーター: セッション起動の成功時

verb が正常に終了すると、CS/AIX により次のパラメーターが戻ります。

primary_rc
AP_OK

戻りパラメーター: パラメーターの検査

パラメーター・エラーのため verb の実行が失敗すると、CS/AIX により次のパラメーターが戻ります。

primary_rc
AP_PARAMETER_CHECK

secondary_rc**AP_INVALID_PLU_NAME**

fqplu_name パラメーターが、有効ではありませんでした。

AP_INVALID_LU_NAME

lu_name パラメーターが、有効ではありませんでした。

AP_INVALID_LU_ALIAS

lu_alias パラメーターが、有効ではありませんでした。

679 ページの『付録 B 共通戻りコード』に、すべての NOF verb に共通し、AP_PARAMETER_CHECK に関連した上記以外の 2 次戻りコードのリストを示します。

戻りパラメーター: その他の場合

679 ページの『付録 B 共通戻りコード』に、すべての NOF verb に共通した上記以外の 1 次戻りコードおよび 2 次戻りコードの組み合わせのリストを示します。

DELETE_LU_POOL

DELETE_LU_POOL は、次のいずれかを行うために使用します。

- プールから 1 つ以上の LU を除去する。
- プールからすべての LU を除去し、そのプールを削除する。

この verb は LU を削除しません。LU は定義されたままですが、どのプールにも関連付けられません。

VCB 構造体

```
typedef struct delete_lu_pool
{
    AP_UINT16      opcode;                /* verb operation code      */
    unsigned char  reserv2;              /* reserved                  */
    unsigned char  format;               /* reserved                  */
    AP_UINT16      primary_rc;           /* primary return code      */
    AP_UINT32      secondary_rc;         /* secondary return code    */
    unsigned char  pool_name[8];         /* LU pool name             */
    AP_UINT16      num_lus;              /* Number of specified LUs  */
    unsigned char  lu_names[10][8];     /* LU names                 */
} DELETE_LU_POOL;
```

指定パラメーター

アプリケーションが提供するパラメーターを次に示します。

opcode

AP_DELETE_LU_POOL

pool_name

LU プールの名前。これは 8 バイトからなる EBCDIC スtring で、名前が 8 文字に満たない場合は、右側にスペースを入れます。

num_lus

除去する LU の数 (*lu_names* リスト内の LU 名の数)。プール自体を削除せずにプールから LU を除去する場合、この範囲は 1 から 10 です。プールからすべての LU を除去し、そのプールも削除するには、ゼロを指定します。

lu_names

プールを削除しないでプールから 1 つ以上の LU を除去する場合は、除去する LU 名を指定します。指定する名前数は、*num_lus* パラメーターに一致しなければなりません。それぞれの名前は 8 バイトからなる (英字で始まる) タイプ A の EBCDIC スtring で、名前が 8 文字に満たない場合は、右側に EBCDIC のスペースを入れます。

プールからすべての LU を除去し、そのプールも削除するために *num_lus* をゼロに設定した場合は、このパラメーターを使用しません。

戻りパラメーター: セッション起動の成功時

verb が正常に終了すると、CS/AIX により次のパラメーターが戻ります。

primary_rc

AP_OK

戻りパラメーター: パラメーターの検査

パラメーター・エラーのため verb の実行が失敗すると、CS/AIX により次のパラメーターが戻ります。

primary_rc

AP_PARAMETER_CHECK

secondary_rc

可能な値は次のいずれかです。

AP_INVALID_POOL_NAME

指定されているプール名が無効です。

AP_INVALID_LU_NAME

指定した 1 つ以上の LU 名がプール内の LU 名と一致しません。

AP_INVALID_NUM_LUS

指定した *receive_pacing_win* パラメーターは、有効範囲内にありません。

戻りパラメーター: その他の場合

679 ページの『付録 B 共通戻りコード』に、すべての NOF verb に共通した上記以外の 1 次戻りコードおよび 2 次戻りコードの組み合わせのリストを示します。

DELETE_MODE

DELETE_MODE は、モードの定義を削除します。SNASVCMG および CPSVCMG などの SNA で定義されたモードを削除することはできません。

VCB 構造体

```
typedef struct delete_mode
{
    AP_UINT16      opcode;                /* verb operation code      */
    unsigned char  reserv2;              /* reserved                  */
    unsigned char  format;               /* reserved                  */
    AP_UINT16      primary_rc;           /* primary return code      */
    AP_UINT32      secondary_rc;        /* secondary return code    */
    unsigned char  mode_name[8];        /* mode name                 */
} DELETE_MODE;
```

指定パラメーター

アプリケーションが提供するパラメーターを次に示します。

opcode

AP_DELETE_MODE

mode_name

モードの名前。この名前は、8 バイトからなる (英字で始まる) タイプ A の EBCDIC スtring で、8 文字に満たない場合は、右側に EBCDIC スペースを入れます。

戻りパラメーター: セッション起動の成功時

verb が正常に終了すると、CS/AIX により次のパラメーターが戻ります。

primary_rc

AP_OK

戻りパラメーター: パラメーターの検査

パラメーター・エラーのため verb の実行が失敗すると、CS/AIX により次のパラメーターが戻ります。

primary_rc

AP_PARAMETER_CHECK

secondary_rc

可能な値は次のいずれかです。

AP_CP_OR_SNA_SVCMG_UNDELETABLE

指定したモード名は SNA で定義されたモード名の 1 つであり、削除できません。

AP_MODE_NAME_NOT_DEFD

指定したモード名は、CS/AIX システム上に定義されているモードの名前ではありません。

AP_DEL_MODE_DEFAULT_SPCD

指定したモードは DEFINE_DEFAULTS verb でデフォルト・モードとして定義されているため、削除できません。

AP_MODE_UNDELETABLE

指定したモード名は SNA で定義されたモード名の 1 つであり、削除できません。

679 ページの『付録 B 共通戻りコード』に、すべての NOF verb に共通し、AP_PARAMETER_CHECK に関連した上記以外の 2 次戻りコードのリストを示します。

戻りパラメーター: その他の場合

679 ページの『付録 B 共通戻りコード』に、すべての NOF verb に共通した上記以外の 1 次戻りコードおよび 2 次戻りコードの組み合わせのリストを示します。

DELETE_PARTNER_LU

DELETE_PARTNER_LU verb は、パートナー LU 定義を削除します。

VCB 構造体

```
typedef struct delete_partner_lu
{
    AP_UINT16      opcode;                /* verb operation code */
    unsigned char  reserv2;              /* reserved */
    unsigned char  format;               /* reserved */
    AP_UINT16      primary_rc;           /* primary return code */
    AP_UINT32      secondary_rc;         /* secondary return code */
    unsigned char  fqplu_name[17];      /* fully qualified partner LU name */
} DELETE_PARTNER_LU;
```

指定パラメーター

アプリケーションが提供するパラメーターを次に示します。

opcode

AP_DELETE_PARTNER_LU

fqplu_name

削除するパートナー LU の完全修飾 LU 名。この名前は、右側に EBCDIC のスペースを入れた 17 バイトの EBCDIC スtring です。この名前は、最大 8 文字の A スtring 文字からなるネットワーク ID、EBCDIC ドット (ピリオド) 文字、および最大 8 文字の A スtring 文字からなるネットワーク名で構成されます。

戻りパラメーター: セッション起動の成功時

verb が正常に終了すると、CS/AIX により次のパラメーターが戻ります。

primary_rc

AP_OK

戻りパラメーター: パラメーターの検査

パラメーター・エラーのため verb の実行が失敗すると、CS/AIX により次のパラメーターが戻ります。

primary_rc

AP_PARAMETER_CHECK

secondary_rc

AP_INVALID_PLU_NAME

指定されている *fqplu_name* パラメーターは、定義済みのパートナー LU 名と一致しません。

679 ページの『付録 B 共通戻りコード』に、すべての NOF verb に共通し、AP_PARAMETER_CHECK に関連した上記以外の 2 次戻りコードのリストを示します。

戻りパラメーター: その他の場合

679 ページの『付録 B 共通戻りコード』に、すべての NOF verb に共通した上記以外の 1 次戻りコードおよび 2 次戻りコードの組み合わせのリストを示します。

DELETE_PORT

DELETE_PORT は、ポートを削除します。この verb は、次のものも削除します。

- そのポートに関連したすべてのリンク・ステーションと 接続ネットワーク TG。
- そのポート上の各 LS に関連したすべての PU、それらの PU が所有するすべての LU、およびそれらの LU に関連したすべての LU-LU パスワード。

ポートは、この verb を発行するときに非活動状態になっていなければなりません。

VCB 構造体

```
typedef struct delete_port
{
    AP_UINT16      opcode;                /* verb operation code      */
    unsigned char  reserv2;              /* reserved                  */
    unsigned char  format;               /* reserved                  */
    AP_UINT16      primary_rc;           /* primary return code      */
    AP_UINT32      secondary_rc;         /* secondary return code    */
    unsigned char  port_name[8];         /* name of port             */
} DELETE_PORT;
```

指定パラメーター

アプリケーションが提供するパラメーターを次に示します。

opcode

AP_DELETE_PORT

port_name

削除するポートの名前。この名前は、8 バイトからなる ASCII 文字ストリングで、名前が 8 文字に満たない場合は、右側にスペースを入れます。

戻りパラメーター: セッション起動の成功時

verb が正常に終了すると、CS/AIX により次のパラメーターが戻ります。

primary_rc

AP_OK

戻りパラメーター: パラメーターの検査

パラメーター・エラーのため verb の実行が失敗すると、CS/AIX により次のパラメーターが戻ります。

primary_rc

AP_PARAMETER_CHECK

secondary_rc

AP_INVALID_PORT_NAME

指定したポート名は、CS/AIX システム上に定義されているポートの名前ではありませんでした。

679 ページの『付録 B 共通戻りコード』に、すべての NOF verb に共通し、AP_PARAMETER_CHECK に関連した上記以外の 2 次戻りコードのリストを示します。

戻りパラメーター: 状態の検査

状態エラーのため verb の実行が失敗すると、CS/AIX により次のパラメーターが戻ります。

primary_rc

AP_STATE_CHECK

secondary_rc

AP_PORT_ACTIVE

指定したポートは現在活動状態であるため、削除できません。

DELETE_RCF_ACCESS

679 ページの『付録 B 共通戻りコード』に、すべての NOF verb に共通し、AP_STATE_CHECK に関連した上記以外の 2 次戻りコードのリストを示します。

戻りパラメーター: その他の場合

679 ページの『付録 B 共通戻りコード』に、すべての NOF verb に共通した上記以外の 1 次戻りコードおよび 2 次戻りコードの組み合わせのリストを示します。

DELETE_RCF_ACCESS

DELETE_RCF_ACCESS は、前に DEFINE_RCF_ACCESS を使用して定義した CS/AIX リモート・コマンド機能 (RCF) へのアクセスを防止します。RCF について詳しくは、「*IBM Communications Server for Data Center Deployment on AIX 管理ガイド*」を参照してください。

この verb は SPCF と UCF の両方へのアクセスを防止します。一方へのアクセスを許可し、他方へのアクセスを防止するには、DEFINE_RCF_ACCESS を使用します。

この verb は、ドメイン構成ファイルに対して発行しなければなりません。CS/AIX は、ノードの始動時に RCF アクセス・パラメーターに基づいて動作します。ノードの実行中に RCF アクセスを削除した場合、その変更は、ノードが実行されているサーバー上では、ノードを停止して再始動するまで有効になりません。

VCB 構造体

```
typedef struct delete_rcf_access
{
    AP_UINT16      opcode;           /* Verb operation code      */
    unsigned char  reserv2;         /* reserved                  */
    unsigned char  format;         /* reserved                  */
    AP_UINT16      primary_rc;      /* primary return code      */
    AP_UINT32      secondary_rc;    /* secondary return code    */
} DELETE_RCF_ACCESS;
```

指定パラメーター

アプリケーションが提供するパラメーターを次に示します。

opcode

AP_DELETE_RCF_ACCESS

戻りパラメーター: セッション起動の成功時

verb が正常に終了すると、CS/AIX により次のパラメーターが戻ります。

primary_rc

AP_OK

戻りパラメーター: その他の場合

679 ページの『付録 B 共通戻りコード』に、すべての NOF verb に共通した上記以外の 1 次戻りコードおよび 2 次戻りコードの組み合わせのリストを示します。

DELETE_SECURITY_ACCESS_LIST

DELETE_SECURITY_ACCESS_LIST は、次のいずれかを行うために使用します。

- セキュリティー・アクセス・リストを削除する。
 - 1 ユーザー以上をセキュリティ・アクセス・リストから削除するが、リストの構成はそのままにする。
- そのユーザー名を使用してセットアップした活動状態の会話が存在するかどうかに関係なく、セキュリティ・アクセス・リストからユーザー名を削除できます。ユーザー名を削除しても、活動状態の会話には

影響を与えませんが、呼び出し側プログラムは、削除したユーザー名を使用して、他の会話をセットアップすることができなくなります。

VCB 構造体

DELETE_SECURITY_ACCESS_LIST verb には、可変数の security_user_name 構造体が含まれており、それらの構造体で、セキュリティー・アクセス・リストから削除するユーザー名を定義しています。ユーザー名構造体は、delete_security_access_list 構造体の末尾に組み込まれます。それらの構造体の数は、num_users パラメーターで指定します。

```
typedef struct delete_security_access_list
{
    AP_UINT16      opcode;                /* verb operation code          */
    unsigned char  reserv2;               /* reserved                      */
    unsigned char  format;               /* reserved                      */
    AP_UINT16      primary_rc;           /* primary return code          */
    AP_UINT32      secondary_rc;         /* secondary return code        */
    unsigned char  list_name[14];        /* name of this list            */
    unsigned char  reserv3[2];           /* reserved                      */
    AP_UINT32      num_users;            /* number of users to delete    */
} DELETE_SECURITY_ACCESS_LIST;

typedef struct security_user_name
{
    unsigned char  user_name[10];        /* user name to delete          */
} SECURITY_USER_NAME;
```

指定パラメーター

アプリケーションが提供するパラメーターを次に示します。

opcode

AP_DELETE_SECURITY_ACCESS_LIST

list_name

削除するセキュリティー・アクセス・リストの名前、またはユーザー名を削除するリスト。これは 1 から 14 文字の ASCII スtring で、名前が 14 文字に満たない場合は、右側にスペースを入れます。この名前は、既に定義されているセキュリティー・アクセス・リスト名と一致してはなりません。

num_users

セキュリティー・アクセス・リストから削除するユーザー名の数。以下のように指定します。

- リストから 1 つ以上のユーザー名を削除し、その他のユーザー名は構成したままにしておくには、削除するユーザー名数を指定する。それぞれのユーザー名は、以下で説明するように、ユーザー名構造体で定義しなければなりません。
- セキュリティー・アクセス・リスト全体を削除するには、このパラメーターにゼロを指定し、ユーザー名は指定しない。

削除されるそれぞれのユーザー名ごとに、num_users で指定された数まで、SECURITY_USER_NAME 構造体を DELETE_SECURITY_ACCESS_LIST 構造体の終りに付加して、以下のパラメーターを収めます。

user_name

削除するユーザー名。この名前は、このセキュリティー・アクセス・リストに現在定義されているユーザー名と一致する必要があります。

戻りパラメーター: セッション起動の成功時

verb が正常に終了すると、CS/AIX により次のパラメーターが戻ります。

primary_rc
AP_OK

戻りパラメーター: パラメーターの検査

パラメーター・エラーのため verb の実行が失敗すると、CS/AIX により次のパラメーターが戻ります。

DELETE_TN3270_ACCESS

primary_rc

AP_PARAMETER_CHECK

secondary_rc

可能な値は次のいずれかです。

AP_INVALID_LIST_NAME

指定したセキュリティー・アクセス・リスト名は、セキュリティー・アクセス・リスト名として定義されていません。

AP_INVALID_USER_NAME

指定した1つ以上のユーザー名が、このセキュリティー・アクセス・リストに定義されているユーザー名と一致しません。

戻りパラメーター: その他の場合

679 ページの『付録 B 共通戻りコード』に、すべての NOF verb に共通した上記以外の 1 次戻りコードおよび 2 次戻りコードの組み合わせのリストを示します。

DELETE_TN3270_ACCESS

DELETE_TN3270_ACCESS は、次のいずれかを行うために使用します。

- TN3270 サーバー・ユーザーを削除し、そのユーザーが TN サーバーを使用してホストへアクセスできないようにする。
- ユーザーのセッションの 1 つ以上を削除するが、ユーザー自体は構成した状態にしておく。

VCB 構造体

```
typedef struct delete_tn3270_access
{
    AP_UINT16      opcode;                /* verb operation code          */
    unsigned char  reserv2;              /* reserved                      */
    unsigned char  format;               /* reserved                      */
    AP_UINT16      primary_rc;           /* primary return code          */
    AP_UINT32      secondary_rc;        /* secondary return code        */
    AP_UINT16      default_record;       /* is this the DEFAULT record?  */
    unsigned char  client_address[256]; /* address of TN3270 user       */
    AP_UINT32      num_sessions;        /* number of sessions to delete */
    unsigned char  delete_options;      /* delete all sessions / delete */
} user? /*
} DELETE_TN3270_ACCESS;
```

```
typedef struct tn3270_session_name
{
    AP_UINT16      port_number;          /* TCP/IP port num of session   */
} /* to
delete /*
    unsigned char  listen_local_address[46];
} /* Local
addr client connects to /*
} TN3270_SESSION_NAME;
```

指定パラメーター

アプリケーションが提供するパラメーターを次に示します。

opcode

AP_DELETE_TN3270_ACCESS

default_record

この verb では、TCP/IP アドレスによって明示的に識別されない TN3270 ユーザーが使用するデフォルトの TN3270 ユーザーのレコードを参照するかどうかを指定します (このレコードを削除すると、それらのユーザーは TN サーバーへアクセスできなくなります)。可能な値は次のいずれかです。

AP_YES

この verb でデフォルトの TN3270 ユーザーのレコードを参照します。 *client_address* パラメーターは予約済みです。

AP_NO

この verb で通常の TN3270 ユーザーのレコードを参照します。

client_address

DEFINE_TN3270_ACCESS verb での指定と同様に、削除する TN3270 ユーザーの TCP/IP アドレス。これはヌル終了 ASCII スtring であり、指定できるのは以下のいずれかです。

- IPv4 ドット 10 進アドレス (例えば、193.1.11.100)
- IPv6 コロン 16 進アドレス (例えば、2001:0db8:0000:0000:0000:1428:57ab または 2001:db8::1428:57ab)
- 名前 (例えば、newbox.this.co.uk)
- 別名 (例えば、newbox)

num_sessions

次のように削除するセッションの数。

- ユーザーのセッションの 1 つ以上を削除し、その他のセッションを構成した状態にしておくには、削除するセッションの数を指定します。それぞれのセッションは、次で述べるようにそのセッションの TCP/IP ポート番号によって定義しなければなりません。
- すべてのセッションを削除するか、ユーザーを削除するには、このパラメーターにゼロを指定し、TCP/IP ポート番号を組み込まないでください。次の *delete_options* パラメーターに、必要な削除のタイプを指定してください。

delete_options

num_sessions パラメーター (上記参照) がゼロでない場合、このパラメーターは無視されます。*num_sessions* がゼロの場合は、次のいずれかの値を指定してください。

AP_ALL_SESSIONS

すべてのセッションを削除しますが、TN3270 ユーザーは構成した状態にしておきます。

AP_DELETE_USER

ユーザーと、そのユーザーのすべてのセッションを削除します。

削除されるそれぞれのセッションごとに、*num_sessions* で指定された数まで、TN3270_SESSION_NAME 構造体を DELETE_TN3270_ACCESS 構造体の終りに付加して、以下のパラメーターを収めます。

tn3270_session_name.port_number

セッションで使用する TCP/IP ポート番号。この番号は、この TN3270 ユーザーに定義したポート番号に一致しなければなりません。

tn3270_session_name.listen_local_address

TN3270 クライアントの接続先であるローカル TN サーバー・コンピューター上のアドレス。

- セッションを構成するときにこのパラメーターを指定しない場合は、すべて 2 進ゼロを指定します。
- セッションを構成するときにアドレスを指定した場合は、このパラメーターには同じアドレスを指定します。

戻りパラメーター: セッション起動の成功時

verb が正常に終了すると、CS/AIX により次のパラメーターが戻ります。

primary_rc

AP_OK

戻りパラメーター: パラメーターの検査

パラメーター・エラーのため verb の実行が失敗すると、CS/AIX により次のパラメーターが戻ります。

DELETE_TN3270_ASSOCIATION

primary_rc

AP_PARAMETER_CHECK

secondary_rc

可能な値は次のいずれかです。

AP_INVALID_CLIENT_ADDRESS

指定したクライアント・アドレスが、どの TN3270 ユーザー に定義された TCP/IP アドレスとも一致しませんでした。

AP_INVALID_PORT_NUMBER

指定した TCP/IP ポート番号が、このユーザー に定義されているどの TCP/IP ポート番号とも一致しませんでした。

679 ページの『付録 B 共通戻りコード』に、すべての NOF verb に共通し、AP_PARAMETER_CHECK に関連した上記以外の 2 次戻りコード のリストを示します。

戻りパラメーター: その他の場合

679 ページの『付録 B 共通戻りコード』に、すべての NOF verb に共通した上記以外の 1 次戻りコードおよび 2 次戻りコードの組み合わせのリストを示します。

DELETE_TN3270_ASSOCIATION

DELETE_TN3270_ASSOCIATION は、指定したディスプレイ LU 名に基づいて、ディスプレイ LU とプリンター LU 間の関連付けを削除します。

VCB 構造体

```
typedef struct delete_tn3270_association
{
    AP_UINT16      opcode;                /* verb operation code      */
    unsigned char  reserv2;              /* reserved                  */
    unsigned char  format;               /* reserved                  */
    AP_UINT16      primary_rc;          /* primary return code      */
    AP_UINT32      secondary_rc;        /* secondary return code    */
    unsigned char  display_lu_name[8];   /* Display LU name          */
} DELETE_TN3270_ASSOCIATION;
```

指定パラメーター

アプリケーションが提供するパラメーターを次に示します。

opcode

AP_DELETE_TN3270_ASSOCIATION

display_lu_name

関連付けを削除するディスプレイ LU の名前を指定します。これは、右側に EBCDIC のスペースを入れた EBCDIC ストリングです。

戻りパラメーター: セッション起動の成功時

verb が正常に終了すると、CS/AIX により次のパラメーターが戻ります。

primary_rc

AP_OK

戻りパラメーター: パラメーターの検査

パラメーター・エラーのため verb の実行が失敗すると、CS/AIX により次のパラメーターが戻ります。

primary_rc

AP_PARAMETER_CHECK

secondary_rc**AP_INVALID_LU_NAME**

ディスプレイ LU 名が、有効な EBCDIC スtring ではありませんでした。

679 ページの『付録 B 共通戻りコード』に、すべての NOF verb に共通し、AP_PARAMETER_CHECK に関連した上記以外の 2 次戻りコードのリストを示します。

戻りパラメーター: 状態の検査

状態エラーのため verb の実行が失敗すると、CS/AIX により次のパラメーターが戻ります。

primary_rc

AP_STATE_CHECK

secondary_rc**AP_INVALID_LU_NAME**

指定したディスプレイ LU に対して関連が定義されていません。

679 ページの『付録 B 共通戻りコード』に、すべての NOF verb に共通し、AP_PARAMETER_CHECK に関連した上記以外の 2 次戻りコードのリストを示します。

戻りパラメーター: その他の場合

679 ページの『付録 B 共通戻りコード』に、すべての NOF verb に共通した上記以外の 1 次戻りコードおよび 2 次戻りコードの組み合わせのリストを示します。

DELETE_TN_REDIRECT

DELETE_TN_REDIRECT は、TN リダイレクター・ユーザーを削除して、このユーザーが TN リダイレクターを使用してホストにアクセスできないようにするために使用します。

VCB 構造体

```
typedef struct delete_tn_redirect
{
    AP_UINT16      opcode;                /* verb operation code      */
    unsigned char  reserv2;              /* reserved                  */
    unsigned char  format;               /* reserved                  */
    AP_UINT16      primary_rc;           /* primary return code      */
    AP_UINT32      secondary_rc;         /* secondary return code    */
    TN_REDIRECT_ADDRESS addr;           /* Uniquely defines record  */
} DELETE_TN_REDIRECT;

typedef struct tn_redirect_address
{
    AP_UINT16      default_record;       /* Is this the default record? */
    unsigned char  address_format;       /* IP address or fully-qualified name */
    unsigned char  client_address[256]; /* Client address */
    AP_UINT16      port_number;          /* Port number that client connects on */
    unsigned char  listen_local_address[46]; /* Local addr client connects to */
    unsigned char  reserved[34];         /* reserved */
} TN_REDIRECT_ADDRESS;
```

指定パラメーター

アプリケーションが提供するパラメーターを次に示します。

opcode

AP_DELETE_TN_REDIRECT

addr.default_record

この verb が、TCP/IP アドレスによって明示的に識別されない TN リダイレクター・ユーザーが使用するデフォルトの TN リダイレクター・ユーザーのレコードを参照するかどうかを指定します (このレコ

DELETE_TN_REDIRECT

ードを削除すると、それらのユーザーは TN リダイレクターへアクセス できないことになります)。可
可能な値は次のいずれかです。

AP_YES

この verb は、デフォルトのレコードを参照します。 *client_address* パラメーターと
address_format パラメーター は予約済みです。

AP_NO

この verb は、通常の TN リダイレクター・ユーザー・レコードを参照します。

addr.address_format

client_address パラメーターの形式を指定します。 可能な値は次のいずれかです。

AP_ADDRESS_IP

IP アドレス (IPv4 または IPv6 のいずれか)

AP_ADDRESS_FQN

別名または完全修飾名。

addr.client_address

Telnet クライアントを実行するコンピューターの TCP/IP アドレス。 これはヌル終了 ASCII ストリン
グです。以下のいずれかの値を指定できます。 *address_format* パラメーターで IP アドレスか、または
名前のいずれかを指示します。

- IPv4 ドット 10 進アドレス (例えば、193.1.11.100)
- IPv6 コロン 16 進アドレス (例えば、2001:0db8:0000:0000:0000:0000:1428:57ab または
2001:db8::1428:57ab)
- 名前 (例えば、newbox.this.co.uk)
- 別名 (例えば、newbox)

名前または別名を指定した場合、この名前または別名を AIX システムが (ローカル TCP/IP 構成を使用
するか、ドメイン・ネーム・サーバーを使用して) 完全修飾名に解決できなければなりません。

addr.port_number

Telnet クライアントが TN サーバー・ノードにアクセスする ために使用するサーバーの TCP/IP ポート
の数。

addr.listen_local_address

TN3270 クライアントの接続先であるローカル TN サーバー・コンピューター上のアドレス。

- TN リダイレクト・レコードを構成するときはこのパラメーターを指定しない場合は、このパラメ
ーターにはすべて 2 進ゼロを指定します。
- TN リダイレクト・レコードを構成するときこのアドレスを指定した場合は、このパラメーターに
は同じアドレスを指定します。

戻りパラメーター: セッション起動の成功時

verb が正常に終了すると、CS/AIX により次のパラメーターが戻ります。

primary_rc
AP_OK

戻りパラメーター: パラメーターの検査

パラメーター・エラーのため verb の実行が失敗すると、CS/AIX により次のパラメーターが戻ります。

primary_rc
AP_PARAMETER_CHECK

secondary_rc

AP_INVALID_CLIENT_ADDRESS

指定したアドレッシング情報が、定義済みの TN Redirector ユーザーと一致しませんでした。

679 ページの『付録 B 共通戻りコード』に、すべての NOF verb に共通し、AP_PARAMETER_CHECK に関連した上記以外の 2 次戻りコード のリストを示します。

戻りパラメーター: その他の場合

679 ページの『付録 B 共通戻りコード』に、すべての NOF verb に共通した上記以外の 1 次戻りコードおよび 2 次戻りコードの組み合わせのリストを示します。

DELETE_TP

DELETE_TP は、TP 定義を削除します。

VCB 構造体

```
typedef struct delete_tp
{
    AP_UINT16      opcode;                /* verb operation code      */
    unsigned char  reserv2;              /* reserved                  */
    unsigned char  format;               /* reserved                  */
    AP_UINT16      primary_rc;           /* primary return code      */
    AP_UINT32      secondary_rc;        /* secondary return code    */
    unsigned char  tp_name[64];         /* TP name                   */
} DELETE_TP;
```

指定パラメーター

アプリケーションが提供するパラメーターを次に示します。

opcode

AP_DELETE_TP

tp_name

削除する TP の名前。

戻りパラメーター: セッション起動の成功時

verb が正常に終了すると、CS/AIX により次のパラメーターが戻ります。

primary_rc

AP_OK

戻りパラメーター: パラメーターの検査

パラメーター・エラーのため verb の実行が失敗すると、CS/AIX により次のパラメーターが戻ります。

primary_rc

AP_PARAMETER_CHECK

secondary_rc

可能な値は次のいずれかです。

AP_INVALID_TP_NAME

tp_name パラメーターが、定義済みの TP の名前と一致しません。

AP_SYSTEM_TP_CANT_BE_DELETED

指定した TP 名は CS/AIX が内部で使用する TP の名前であり、この TP を削除することはできません。

679 ページの『付録 B 共通戻りコード』に、すべての NOF verb に共通し、AP_PARAMETER_CHECK に関連した上記以外の 2 次戻りコード のリストを示します。

戻りパラメーター: その他の場合

679 ページの『付録 B 共通戻りコード』に、すべての NOF verb に共通した上記以外の 1 次戻りコードおよび 2 次戻りコードの組み合わせのリストを示します。

DELETE_TP_LOAD_INFO

DELETE_TP_LOAD_INFO verb は、TP ロード情報エントリーを削除します。

VCB 構造体

```
typedef struct delete_tp_load_info
{
    AP_UINT16      opcode;                /* verb operation code      */
    unsigned char  reserv2;              /* reserved                  */
    unsigned char  format;               /* reserved                  */
    AP_UINT16      primary_rc;           /* primary return code      */
    AP_UINT32      secondary_rc;         /* secondary return code    */
    unsigned char  tp_name[64];         /* TP name                   */
    unsigned char  lu_alias[8];          /* LU alias                  */
} DELETE_TP_LOAD_INFO;
```

指定パラメーター

アプリケーションが提供するパラメーターを次に示します。

opcode

AP_DELETE_TP_LOAD_INFO

tp_name

削除する TP ロード情報エントリーの TP 名。これは 64 バイトからなる EBCDIC スtring で、名前が 64 文字に満たない場合は、右側にスペースを入れます。

lu_alias

削除する TP ロード情報エントリーの LU 別名。これは 8 バイトからなる ASCII スtring で、名前が 8 バイトに満たない場合は、右側にスペースを入れます。

このパラメーターは、TP が APPC アプリケーションである場合にのみ使用できます。TP が CPI-C アプリケーションである場合は予約済みです。

戻りパラメーター: セッション起動の成功時

verb が正常に終了すると、CS/AIX により次のパラメーターが戻ります。

primary_rc

AP_OK

戻りパラメーター: パラメーターの検査

パラメーター・エラーのため verb の実行が失敗すると、CS/AIX により次のパラメーターが戻ります。

primary_rc

AP_PARAMETER_CHECK

secondary_rc

可能な値は次のいずれかです。

AP_INVALID_TP_NAME

tp_name パラメーターが、定義済みの TP の名前と一致しません。

AP_INVALID_LU_ALIAS

lu_alias パラメーターが、指定した TP 名の TP ロード情報エントリーについて指定されている定義された LU 別名に一致しませんでした。

679 ページの『付録 B 共通戻りコード』に、すべての NOF verb に共通し、AP_PARAMETER_CHECK に関連した上記以外の 2 次戻りコードのリストを示します。

戻りパラメーター: その他の場合

679 ページの『付録 B 共通戻りコード』に、すべての NOF verb に共通した上記以外の 1 次戻りコードおよび 2 次戻りコードの組み合わせのリストを示します。

DELETE_USERID_PASSWORD

DELETE_USERID_PASSWORD は、ユーザー ID に関連したパスワードを削除するか、ユーザー ID とパスワードについてのプロファイルを削除します。

VCB 構造体

```
typedef struct delete_userid_password
{
    AP_UINT16          opcode;                /* verb operation code      */
    unsigned char     reserv2;                /* reserved                  */
    unsigned char     format;                 /* reserved                  */
    AP_UINT16          primary_rc;            /* primary return code      */
    AP_UINT32          secondary_rc;          /* secondary return code    */
    AP_UINT16          delete_type;          /* type of delete           */
    unsigned char     user_id[10];           /* user id                   */
    USERID_PASSWORD_CHARS password_chars;    /* password characteristics */
} DELETE_USERID_PASSWORD;
```

```
typedef struct userid_password_chars
{
    unsigned char     description[32];        /* resource description     */
    unsigned char     reserv2[16];           /* reserved                  */
    AP_UINT16          profile_count;        /* number of profiles       */
    AP_UINT16          reserv1;              /* reserved                  */
    unsigned char     password[10];          /* password                  */
    unsigned char     profiles[10][10];     /* profiles                  */
} USERID_PASSWORD_CHARS;
```

指定パラメーター

アプリケーションが提供するパラメーターを次に示します。

opcode

AP_DELETE_USERID_PASSWORD

delete_type

この verb の使用方法を指定します。可能な値は次のいずれかです。

AP_REMOVE_USER

ユーザー、パスワード、およびすべての関連プロファイルを削除します。

AP_REMOVE_PROFILES

指定したプロファイルを削除します。

user_id

ユーザー ID。これは 10 バイトからなるタイプ AE の EBCDIC 文字ストリングで、名前が 10 文字に満たない場合は、右側に EBCDIC のスペースを入れます。

password_chars.description

このパラメーターは無視されます。

password_chars.profile_count

削除するプロファイルの数。delete_type を AP_REMOVE_USER に設定した場合、このパラメーターは予約済みです。

password_chars.password

このパラメーターは無視されます。

password_chars.profiles

ユーザーに関連したプロファイル。各プロファイル名は 10 バイトからなるタイプ AE の EBCDIC 文字ストリングで、プロファイル名が 10 文字に満たない場合は、右側に EBCDIC のスペースを入れます。

戻りパラメーター: セッション起動の成功時

verb が正常に終了すると、CS/AIX により次のパラメーターが戻ります。

primary_rc
AP_OK

戻りパラメーター: パラメーターの検査

パラメーター・エラーのため verb の実行が失敗すると、CS/AIX により次のパラメーターが戻ります。

primary_rc
AP_PARAMETER_CHECK

secondary_rc
可能な値は次のいずれかです。

AP_NO_PROFILES

delete_type パラメーター を AP_REMOVE_PROFILES に設定しましたが、プロファイルを 指定しませんでした。

AP_UNKNOWN_USER

user_id パラメーターが、定義済みのユーザー ID と一致しません。

AP_INVALID_UPDATE_TYPE

delete_type パラメーターが、有効な値に設定されていません。

679 ページの『付録 B 共通戻りコード』に、すべての NOF verb に共通し、AP_PARAMETER_CHECK に関連した上記以外の 2 次戻りコード のリストを示します。

戻りパラメーター: その他の場合

679 ページの『付録 B 共通戻りコード』に、すべての NOF verb に共通した上記以外の 1 次戻りコードおよび 2 次戻りコードの組み合わせのリストを示します。

DISCONNECT_NODE

アプリケーションは、CS/AIX ノードへの NOF verb の発行が終了したときに、この verb を使用して CS/AIX ノードのハンドルを解放します。アプリケーションが切断を指定したノードは、コールでの *target_handle* パラメーターによって識別されます。この verb が正常に完了したあと、そのノードを識別するターゲット・ハンドルは有効でなくなります。

アプリケーションは終了する前に、オープンしている ノード・ハンドルに対して必ず DISCONNECT_NODE を発行し、そのアプリケーションへ関連付けられているリソースを CS/AIX が解放できるようにしてください。

この verb は、実行中のノード、ノードを実行していないサーバーのターゲット・ハンドルを解放するために発行されます。

VCB 構造体

```
typedef struct disconnect_node
{
    AP_UINT16      opcode;           /* Verb operation code          */
    unsigned char  reserv2;         /* reserved                      */
    unsigned char  format;         /* reserved                      */
    AP_UINT16      primary_rc;     /* Primary return code          */
    AP_UINT32      secondary_rc;   /* Secondary return code        */
} DISCONNECT_NODE;
```

指定パラメーター

opcode
AP_DISCONNECT_NODE

戻りパラメーター: セッション起動の成功時

verb が正常に終了すると、CS/AIX により次のパラメーターが戻ります。

primary_rc
AP_OK

secondary_rc
未使用。

戻りパラメーター: 状態の検査

状態を検査した結果 verb の実行が失敗すると、CS/AIX により次のパラメーターが戻ります。

primary_rc
AP_STATE_CHECK

secondary_rc
AP_VERB_IN_PROGRESS

指定したターゲット・ハンドルは、前にそのハンドルに対して発行した verb が未処理なので、解放できません。ターゲット・ハンドルのすべての verb は、そのノードからの切断を試みる前に完了していなければなりません。

679 ページの『付録 B 共通戻りコード』に、すべての NOF verb に共通し、AP_STATE_CHECK に関連した上記以外の 2 次戻りコードのリストを示します。

戻りパラメーター: その他の場合

679 ページの『付録 B 共通戻りコード』に、すべての NOF verb に共通した上記以外の 1 次戻りコードおよび 2 次戻りコードの組み合わせのリストを示します。

INIT_NODE

この verb は、以前定義したノードを始動します。アプリケーションでは、最初に CONNECT_NODE を発行してノードのターゲット・ハンドルを取得してから、そのターゲット・ハンドルを INIT_NODE コールに使用して、始動するノードを識別します。

この verb は、ノードを実行していないサーバーに対して発行しなければなりません。

VCB 構造体

```
typedef struct init_node
{
    AP_UINT16      opcode;                /* verb operation code      */
    unsigned char  reserv2;              /* reserved                  */
    unsigned char  format;               /* reserved                  */
    AP_UINT16      primary_rc;           /* primary return code      */
    AP_UINT32      secondary_rc;         /* secondary return code    */
} INIT_NODE;
```

指定パラメーター

アプリケーションが提供するパラメーターを次に示します。

opcode
AP_INIT_NODE

戻りパラメーター: セッション起動の成功時

verb が正常に終了すると、CS/AIX により次のパラメーターが戻ります。

primary_rc
AP_OK

INITIALIZE_SESSION_LIMIT

secondary_rc

未使用。

戻りパラメーター: パラメーターの検査

パラメーター検査のため verb の実行が失敗すると、CS/AIX により次のパラメーターが戻ります。

primary_rc

AP_PARAMETER_CHECK

secondary_rc

可能な値は次のいずれかです。

AP_INVALID_NODE_NAME

構成ファイル内で指定したノード名が、verb の発行先に指定した CS/AIX コンピューターの名前に一致しません。

AP_NOT_SERVER

構成ファイルで指定したノード名は CS/AIX コンピューターの名前と一致しますが、指定したコンピューターは (サーバーではなく) クライアントであるため、ノードを実行できません。

AP_DLUR_NOT_SUPPORTED

ノードの構成では DLUR をサポートすると指定していますが、ノードは LEN ノードとして定義されています。DLUR は、LEN ノードではサポートされていません。

戻りパラメーター: 状態の検査

状態を検査した結果 verb の実行が失敗すると、CS/AIX により次のパラメーターが戻ります。

primary_rc

AP_STATE_CHECK

secondary_rc

可能な値は次のいずれかです。

AP_NODE_ALREADY_STARTED

指定したノードは、既に始動されています。

AP_RESOURCE_NOT_LOADED

ノードの構成をロードしようとしたときに、CS/AIX が 1 つ以上のエラーを検出したため、ノードは始動されませんでした。エラー・ログ・ファイルを検査して、エラーの詳細を示すメッセージを参照してください。

AP_INVALID_VERSION

CS/AIX ソフトウェアのコンポーネント間にバージョンの不一致があったため、ノードが始動されませんでした。追加機能または追加ユーザーを組み込むために CS/AIX ライセンスをアップグレードした場合は、正しいバージョンのライセンス・ソフトウェアを使用しているかどうかを検査してください。

679 ページの『付録 B 共通戻りコード』に、すべての NOF verb に共通し、AP_STATE_CHECK に関連した上記以外の 2 次戻りコードのリストを示します。

戻りパラメーター: その他の場合

679 ページの『付録 B 共通戻りコード』に、すべての NOF verb に共通した上記以外の 1 次戻りコードおよび 2 次戻りコードの組み合わせのリストを示します。

INITIALIZE_SESSION_LIMIT

INITIALIZE_SESSION_LIMIT verb は、ローカル LU、パートナー LU、モードの組み合わせについて、セッション限度を初期化します。

この verb は、ACTIVATE_SESSION verb を発行する前に発行しなければなりません。

この verb はクライアント上で実行中の NOF アプリケーションから発行することができます。この verb を AIX または Linux クライアント上で実行するには、NOF アプリケーションは root のユーザー ID か、あるいは sys グループ (AIX) または sna グループ (Linux) のメンバーのユーザー ID を使用して実行しなければなりません。

VCB 構造体

```
typedef struct initialize_session_limit
{
    AP_UINT16      opcode;                /* verb operation code */
    unsigned char  reserv2;              /* reserved */
    unsigned char  format;               /* reserved */
    AP_UINT16      primary_rc;           /* primary return code */
    AP_UINT32      secondary_rc;        /* secondary return code */
    unsigned char  lu_name[8];          /* local LU name */
    unsigned char  lu_alias[8];         /* local LU alias */
    unsigned char  plu_alias[8];        /* partner */
    unsigned char  fqplu_name[17];      /* fully qualified partner */
                                                    /* LU */
    name           /*
    unsigned char  reserv3;              /* reserved */
    unsigned char  mode_name[8];        /* mode name */
    unsigned char  reserv3a;            /* reserved */
    unsigned char  set_negotiable;      /* set max negotiable limit? */
    AP_UINT16      plu_mode_session_limit; /* session limit */
    AP_UINT16      min_conwinners_source; /* minimum source contention */
                                                    /*
    winner sessions /*
    AP_UINT16      min_conwinners_target; /* minimum target contention */
                                                    /*
    winner sessions /*
    AP_UINT16      auto_act;              /* auto activation limit */
    unsigned char  reserv4[4];          /* reserved */
    AP_UINT32      sense_data;          /* sense data */
} INITIALIZE_SESSION_LIMIT;
```

指定パラメーター

アプリケーションが提供するパラメーターを次に示します。

opcode

AP_INITIALIZE_SESSION_LIMIT

lu_name

CS/AIX に対して定義されているローカル LU の LU 名。これは 8 バイトからなるタイプ A の EBCDIC スtring で、名前が 8 バイトに満たない場合は、右側にスペースを入れます。LU が LU 名でなく LU 別名で定義されていることを示すには、このパラメーターを 8 桁の 2 進ゼロに設定します。

lu_alias

CS/AIX に対して定義されているローカル LU の LU 別名。これは 8 バイトからなる ASCII スtring で、ローカル・システム上で表示可能な文字を使用し、名前が 8 バイトに満たない場合は、右側にスペースを入れます。これは、*lu_name* をゼロに設定した場合にのみ使用します。

CP へ関連付けられている LU (デフォルト LU) を示すには、*lu_name* と *lu_alias* の両方を 8 桁の 2 進ゼロに設定します。

plu_alias

パートナー LU の LU 別名。これは 8 バイトからなる ASCII スtring で、ローカル・システム上で表示可能な文字を使用し、名前が 8 バイトに満たない場合は、右側にスペースを入れます。パートナー LU が LU 別名でなく完全修飾 LU 名で定義されていることを示すには、このパラメーターを 8 桁の 2 進ゼロに設定します。

fqplu_name

CS/AIX に対して定義されているパートナー LU の完全修飾 LU 名。このパラメーターは、*plu_alias* フィールドをゼロに設定した場合のみ使用し、*plu_alias* を指定した場合には無視されます。

この名前は、右側に EBCDIC のスペースを入れた 17 バイトの EBCDIC スtring です。この名前は、最大 8 文字の A スtring 文字からなるネットワーク ID、EBCDIC ドット (ピリオド) 文字、および最大 8 文字の A スtring 文字からなるネットワーク名で構成されます。

mode_name

LU が使用するモードの名前。これは 8 バイトの英数字からなる (英字で始まる) タイプ A の EBCDIC スtring で、名前が 8 バイトに満たない場合は、右側に EBCDIC のスペースを入れます。

set_negotiable

このモードの DEFINE_MODE で定義した折衝可能な最大セッション限度を変更するかどうかを指定します。可能な値は次のいずれかです。

AP_YES

この LU-LU モードの組み合わせに対して折衝可能な最大セッション限度として、*plu_mode_session_limit* で指定した値を使用します。

AP_NO

折衝可能な最大セッション限度を、このモードに対して指定した値のままにします。

plu_mode_session_limit

この LU-LU モードの組み合わせについて要求する合計セッション限度。つまり、このモードを使用するこれら 2 つの LU の間で許可される並列セッションの最大数。1 から 32,767 の範囲で値を指定します (値は、ローカル LU に対して DEFINE_LOCAL_LU verb で指定したセッション限度を超えてはなりません)。この値は、パートナー LU と折衝される場合があります。

min_conwinners_source

ローカル LU が競合勝者であるこのモードを使用するセッションの最小数。0 から 32,767 の範囲内で値を指定します。*min_conwinners_source* と *min_conwinners_target* パラメーターの合計は、*plu_mode_session_limit* パラメーターを超えてはいけません。

min_conwinners_target

パートナー LU が競合勝者であるこのモードを使用するセッションの最小数。0 から 32,767 の範囲内で値を指定します。*min_conwinners_source* と *min_conwinners_target* パラメーターの合計は、*plu_mode_session_limit* パラメーターを超えてはいけません。

auto_act

自動的に活動化するセッションの数。0 から 32,767 の範囲で値を指定します (この値は、*plu_mode_session_limit* パラメーター、または DEFINE_LOCAL_LU verb でローカル LU に対して指定したセッション限度を超えてはいけません)。自動的にアクティブ化されるセッションの実際数は、この値と、ローカル LU のコンテンション勝者セッションの折衝された最小数のどちらか小さい方です。

戻りパラメーター: セッション起動の成功時

verb が正常に終了すると、CS/AIX により次のパラメーターが戻ります。

primary_rc

AP_OK

secondary_rc

可能な値は次のいずれかです。

AP_AS_NEGOTIATED

セッション限度が初期化されましたが、パートナー LU によって 1 つ以上の値が折衝されました。

AP_AS_SPECIFIED

セッション限度は、パートナー LU で折衝されないで、要求どおりに初期化されました。

戻りパラメーター: パラメーターの検査

パラメーター・エラーのため verb の実行が失敗すると、CS/AIX により次のパラメーターが戻ります。

primary_rc

AP_PARAMETER_CHECK

secondary_rc

可能な値は次のいずれかです。

AP_EXCEEDS_MAX_ALLOWED

plu_mode_session_limit、*min_conwinners_source*、*min_conwinners_target*、または *auto_act* パラメーターが、有効範囲外の値に設定されています。

AP_CANT_CHANGE_TO_ZERO

この verb を使用して *plu_mode_session_limit* パラメーター をゼロに設定することはできません。代わりに RESET_SESSION_LIMIT を使用してください。

AP_INVALID_LU_ALIAS

lu_alias パラメーターが、定義済みのローカル LU 別名と一致しません。

AP_INVALID_LU_NAME

lu_name パラメーターが、定義済みのローカル LU 名と一致しません。

AP_INVALID_MODE_NAME

mode_name パラメーターが、定義済みのモード名と一致しません。

AP_INVALID_PLU_NAME

fqplu_name パラメーターが、定義済みのパートナー LU 名と一致しません。

AP_INVALID_SET_NEGOTIABLE

set_negotiable パラメーターが、有効な値に設定されていません。

679 ページの『付録 B 共通戻りコード』に、すべての NOF verb に共通し、AP_PARAMETER_CHECK に関連した上記以外の 2 次戻りコード のリストを示します。

戻りパラメーター: 状態の検査

状態エラーのため verb の実行が失敗すると、CS/AIX により次のパラメーターが戻ります。

primary_rc

AP_STATE_CHECK

secondary_rc**AP_MODE_NOT_RESET**

この LU-LU モードの組み合わせに対応する 1 つ以上のセッションが、現在活動状態です。INITIALIZE_SESSION_LIMIT でなく CHANGE_SESSION_LIMIT を使用して限度を指定してください。

679 ページの『付録 B 共通戻りコード』に、すべての NOF verb に共通し、AP_STATE_CHECK に関連した上記以外の 2 次戻りコード のリストを示します。

戻りパラメーター: セッションの割り振りエラー

セッションの割り振りエラーのため verb の実行が失敗すると、CS/AIX により次のパラメーターが戻ります。

primary_rc

AP_ALLOCATION_ERROR

secondary_rc**AP_ALLOCATION_FAILURE_NO_RETRY**

訂正処置が必要な状態のために、セッションを割り振ることができませんでした。 *sense_data* パラメーターとログに記録されたメッセージ を検査して障害の理由を判別し、必要な処置を実行してください。エラー状態を訂正してからこの verb を再試行してください。

sense_data

割り振りの障害に関連した SNA センス・データ。

戻りパラメーター: CNOS 処理エラー

エラーのため verb の実行が失敗すると、CS/AIX により次のパラメーターが戻ります。

primary_rc**AP_CONV_FAILURE_NO_RETRY**

処理が必要な状態のため (構成のミスマッチやセッション・プロトコル・エラーなど)、セッション限度は初期化されませんでした。CS/AIX ログ・ファイルを検査してエラー状態に関する情報を入手し、そのエラー状態を訂正してから、この verb を再試行してください。

OPEN_FILE

primary_rc

AP_CNOS_PARTNER_LU_REJECT

secondary_rc

AP_CNOS_COMMAND_RACE_REJECT

セッションをアクティブ化または非アクティブ化したり、セッション限度を処理するために別の管理プログラム(または内部的に CS/AIX ソフトウェア)が指定したモードにアクセスしていたため、*verb* が失敗しました。アプリケーションで *verb* を再試行してください。ただし、競争状態が解決されるように、タイムアウトのあとで再試行するようにしてください。

戻りパラメーター: その他の場合

679 ページの『付録 B 共通戻りコード』に、すべての NOF *verb* に共通した上記以外の 1 次戻りコードおよび 2 次戻りコードの組み合わせのリストを示します。

OPEN_FILE

この *verb* は、アプリケーションから CS/AIX ドメイン構成ファイルにアクセスしてドメイン・リソースを管理したり、*sna.net* ファイルにアクセスして CS/AIX LAN 上のバックアップ・サーバーを管理したりするために使用します。

この *verb* は、ヌルのターゲット・ハンドルを指定して発行しなければなりません。正常に終了した場合、CS/AIX はファイルを識別するハンドルを戻し、アプリケーションはそのハンドルを他の NOF *verb* で使用して、*verb* のターゲットを示すことができます。

VCB 構造体

```
typedef struct open_file
{
    AP_UINT16      opcode;                /* verb operation code      */
    unsigned char  reserv2;              /* reserved                  */
    unsigned char  format;               /* reserved                  */
    AP_UINT16      primary_rc;           /* primary return code      */
    AP_UINT32      secondary_rc;         /* secondary return code    */
    CONFIG_FILE    file_info;            /* definition of file requested */
    AP_UINT32      target_handle;        /* handle for subsequent verbs */
    unsigned char  reserv3[4];           /* reserved                  */
} OPEN_FILE;

typedef struct config_file
{
    unsigned char  requested_role;       /* config file requested     */
    unsigned char  role_supplied;        /* config file returned      */
    unsigned char  system_name[128];     /* computer name where file  */
    located        /*
    unsigned char  file_name[81];        /* file name                  */
} CONFIG_FILE;
```

指定パラメーター

アプリケーションが提供するパラメーターを次に示します。

opcode

AP_OPEN_FILE

file_info.requested_role

オープンするファイルのタイプ。可能な値は次のいずれかです。

AP_CONTROLLER

ドメイン構成ファイルのコントローラー・コピーをオープンします。アプリケーションからドメイン・リソースの構成を変更する *verb* を発行しようとする場合は、必ずこの値を使用しなければなりません。

AP_BACKUP

ドメイン構成ファイルのコントローラー・コピーが使用可能であればそれをオープンし、使用可能でなければバックアップ・コピーをオープンします。この値は、アプリケーションから QUERY_* verb のみを発行しようとする場合に使用できます。構成内容を変更する必要がある場合は、AP_CONTROLLER を使用しなければなりません。バックアップ構成ファイルへの書き込みアクセスができないためです。

AP_SNA_NET

コントローラー・サーバー上の sna.net ファイルを開きます。

AP_TP_LOAD_INFO

トランザクション・プログラム (TP) のロード方法に関する情報が入ったローカル・マシン上のファイルへの接続をオープンします。

戻りパラメーター: セッション起動の成功時

verb が正常に終了すると、CS/AIX により次のパラメーターが戻ります。

primary_rc

AP_OK

target_handle

このファイルに対してあとに続く verb に使用する戻り値。

file_info.role_supplied

requested_role を AP_BACKUP に設定した場合、このパラメーターは戻されたファイル・ハンドルがコントローラー構成ファイルのものか、バックアップ・ファイルのものかを示します。可能な値は次のいずれかです。

AP_CONTROLLER

コントローラー構成ファイル。

AP_BACKUP

バックアップ構成ファイル。

requested_role の値が上記以外の場合、このパラメーターは定義されません。

file_info.system_name

そのファイルが配置されている CS/AIX コンピューターの名前。

file_info.file_name

ファイルの名前。このパラメーターは 1 から 80 文字の ASCII スtring で、そのあとにヌル文字 (0x00) が付きます。

戻りパラメーター: パラメーターの検査

パラメーター・エラーのため verb の実行が失敗すると、CS/AIX により次のパラメーターが戻ります。

primary_rc

AP_PARAMETER_CHECK

secondary_rc

可能な値は次のいずれかです。

AP_INVALID_FILE_NAME

file_name パラメーターに有効な構成ファイル名を指定しませんでした。

AP_INVALID_FILE_INFO

file_info 構造体にあるパラメーターの 1 つが有効ではありませんでした。

679 ページの『付録 B 共通戻りコード』に、すべての NOF verb に共通し、AP_PARAMETER_CHECK に関連した上記以外の 2 次戻りコードのリストを示します。

戻りパラメーター: 状態の検査

状態エラーのため verb の実行が失敗すると、CS/AIX により次のパラメーターが戻ります。

PATH_SWITCH

primary_rc

AP_STATE_CHECK

secondary_rc

可能な値は次のいずれかです。

AP_CONNECTION_NOT_MADE

CS/AIX が、そのファイルへのローカル通信パスをセットアップできませんでした。

AP_FILE_BAD_RECORD

CS/AIX が、構成ファイル内にエラーを検出しました。エラー・ログ・ファイルを検査して、エラーの詳細を示すメッセージを参照してください。

AP_FILE_ROLE_UNAVAILABLE

アプリケーションがコントローラー構成ファイルまたはバックアップ構成ファイル (sna.net ファイル) を要求しましたが、使用可能なコントローラー・サーバーまたはバックアップ・サーバーがありません。この状態は、通常、新規サーバーがコントローラーの動作を引き継ぐときに発生する一時的なものです。

アプリケーションがサーバー指示を受け取るように登録されている場合、このアプリケーションは、この指示の *flags* パラメーターを検査して、新規サーバーが正常にコントローラーの動作を引き継いだことを確認してから、OPEN_FILE verb を再試行します。詳しくは、663 ページの『SERVER INDICATION』を参照してください。または、成功するまで間をおいて OPEN_FILE を再試行します。

AP_INVALID_VERSION

構成ファイル・ヘッダー内の CS/AIX のバージョン番号が、使用している CS/AIX ソフトウェアのバージョンに一致しません。正しいファイルがあるかどうかを検査してください。

679 ページの『付録 B 共通戻りコード』に、すべての NOF verb に共通し、AP_STATE_CHECK に関連した上記以外の 2 次戻りコードのリストを示します。

戻りパラメーター: その他の場合

679 ページの『付録 B 共通戻りコード』に、すべての NOF verb に共通した上記以外の 1 次戻りコードおよび 2 次戻りコードの組み合わせのリストを示します。

PATH_SWITCH

PATH_SWITCH は、現在活動状態である高速トランスポート・プロトコル (RTP) 接続を別のパスに切り替えるよう CS/AIX に要求します。CS/AIX は、適切なパスを検出できない場合には、接続を変更しないでおきます。

VCB 構造体

```
typedef struct path_switch
{
    AP_UINT16      opcode; /* verb operation code */
    unsigned char  reserv2; /* reserved */
    unsigned char  format; /* reserved */
    AP_UINT16      primary_rc; /* primary return code */
    AP_UINT32      secondary_rc; /* secondary return code */
    unsigned char  rtp_connection_name[8]; /* RTP connection name */
} PATH_SWITCH;
```

指定パラメーター

アプリケーションが提供するパラメーターを次に示します。

opcode

AP_PATH_SWITCH

rtp_connection_name

パスの変更を要求する RTP 接続。これは 8 バイトからなるローカル・システム上で表示可能な文字セットのストリングです。8 バイトすべてが有効なバイトであり、必ず設定しなければなりません。

戻りパラメーター: セッション起動の成功時

verb が正常に終了すると、CS/AIX により次のパラメーターが戻ります。

primary_rc
AP_OK

戻りパラメーター: パラメーターの検査

パラメーター・エラーのため verb の実行が失敗すると、CS/AIX により次のパラメーターが戻ります。

primary_rc
AP_PARAMETER_CHECK

secondary_rc**AP_INVALID_RTP_CONNECTION**

rtp_connection_name パラメーターに対して指定した値が、既存の RTP 接続の名前と一致しません。

679 ページの『付録 B 共通戻りコード』に、すべての NOF verb に共通し、AP_PARAMETER_CHECK に関連した上記以外の 2 次戻りコードのリストを示します。

戻りパラメーター: 状態の検査

状態エラーのため verb の実行が失敗すると、CS/AIX により次のパラメーターが戻ります。

primary_rc
AP_STATE_CHECK

secondary_rc**AP_PATH_SWITCH_IN_PROGRESS**

CS/AIX は、rtp_connection_name パラメーターで指定した RTP 接続のパスを現在変更中です。

679 ページの『付録 B 共通戻りコード』に、すべての NOF verb に共通し、AP_STATE_CHECK に関連した上記以外の 2 次戻りコードのリストを示します。

戻りパラメーター: パス・スイッチが使用不可の場合

RTP パートナー・ノードがパス・スイッチ・タイマーをゼロに設定することによってパス・スイッチを使用不可にしたために、この verb が実行されなかった場合、CS/AIX は次のパラメーターを戻します。

primary_rc
AP_PATH_SWITCH_DISABLED

secondary_rc

(2 次戻りコードは戻されません。)

戻りパラメーター: パス・スイッチに障害がある場合

パス・スイッチの試みが失敗したためにこの verb が実行されなかった場合、CS/AIX は次のパラメーターを戻します。

primary_rc
AP_UNSUCCESSFUL

secondary_rc

(2 次戻りコードは戻されません。)

戻りパラメーター: ノード検査

システムが RTP サポート付きで作成されていないため verb が実行しない場合は、CS/AIX は次のパラメーターを戻します。

primary_rc
AP_INVALID_VERB

secondary_rc
(2 次戻りコードは戻されません。)

戻りパラメーター: その他の場合

679 ページの『付録 B 共通戻りコード』に、すべての NOF verb に共通した上記以外の 1 次戻りコードおよび 2 次戻りコードの組み合わせのリストを示します。

QUERY_ACTIVE_TRANSACTION

QUERY_ACTIVE_TRANSACTION は、CS/AIX Management Services のコンポーネントで既に認識されている活動状態である複数ドメイン・サポート (MDS) トランザクションに関する情報を戻します。活動状態であるトランザクションとは、応答がまだ受信されていない MDS 要求のことです。

この verb は、使用するオプションに応じて、単一トランザクションに関する情報を入手するか、複数トランザクションに関する情報を入手するために使用できます。

この verb は、実行中のノードに対して発行しなければなりません。

VCB 構造体

```
typedef struct query_active_transaction
{
    AP_UINT16          opcode;                /* verb operation code          */
    unsigned char     reserv2;                /* reserved                      */
    unsigned char     format;                 /* reserved                      */
    AP_UINT16         primary_rc;            /* primary return code          */
    AP_UINT32         secondary_rc;         /* secondary return code        */
    unsigned char     *buf_ptr;              /* pointer to buffer            */
    AP_UINT32         buf_size;              /* buffer size                  */
    AP_UINT32         total_buf_size;       /* total buffer size required   */
    AP_UINT16         num_entries;          /* number of entries            */
    AP_UINT16         total_num_entries;    /* total number of entries      */
    unsigned char     list_options;         /* listing options              */
    unsigned char     reserv3;              /* reserved                      */
    unsigned char     fq_req_loc_cp_name[17]; /* fq cp name of transaction    */
} requestor;

requestor req_agent_appl_name[8]; /* appl name of transaction */
requestor seq_num_dt[17]; /* sequence number date/time */
} QUERY_ACTIVE_TRANSACTION;
```

```
typedef struct active_transaction_data
{
    AP_UINT16          overlay_size;         /* size of returned entry      */
    unsigned char     fq_origin_cp_name[17]; /* cp name of transaction origin */
    unsigned char     origin_ms_appl_name[8]; /* appl name of transaction    */
} origin;

origin fq_dest_cp_name[17]; /* cp name of transaction */
destination dest_ms_appl_name[8]; /* appl name of transaction dest */
destination fq_req_loc_cp_name[17]; /* fq cp name of transaction */
requestor req_agent_appl_name[8]; /* appl name of transaction */
requestor seq_num_dt[17]; /* sequence number date/time */
```

```

    unsigned char   reserva[20];           /* reserved          */
} ACTIVE_TRANSACTION_DATA;

```

指定パラメーター

アプリケーションが提供するパラメーターを次に示します。

opcode

AP_QUERY_ACTIVE_TRANSACTION

buf_ptr

CS/AIX が、要求された情報を戻すために使用する データ・バッファーへのポインター。

buf_size

指定したデータ・バッファーのサイズ。

num_entries

データを戻すトランザクションの最大数。ある範囲でなく、特定のトランザクションに関するデータを要求するには、値 1 を指定します。できるだけ多くのエントリーを戻すには、ゼロを指定します。その場合、CS/AIX は指定した データ・バッファーに入る最大数のエントリーを戻します。

list_options

CS/AIX がデータを戻し始める、リスト内の開始位置。可能な値は次のいずれかです。

AP_FIRST_IN_LIST

リスト内の最初のエントリーから開始します。

AP_LIST_INCLUSIVE

fq_req_loc_cp_name、*req_agent_appl_name*、および *seq_num_dt* パラメーターで指定したエントリーから開始します。

AP_LIST_FROM_NEXT

fq_req_loc_cp_name、*req_agent_appl_name*、および *seq_num_dt* パラメーターで指定したエントリーのすぐ後のエントリーから開始します。

リストは、最初に *fq_req_loc_cp_name* 順、次に *req_agent_appl_name* 順、最後に *seq_num_dt* の数値順に並んでいます。リストの順序、およびアプリケーションでそのリストから特定のエントリーを入手する方法の詳細については、[34 ページの『QUERY * verb のリスト・オプション』](#)を参照してください。

fq_req_loc_cp_name

トランザクション・リクエストの完全修飾制御点名。このパラメーターは、*list_options* を AP_FIRST_IN_LIST に設定した場合には無視されます。この名前は、右側に EBCDIC のスペースを入れた 17 バイトの EBCDIC ストリングです。この名前は、最大 8 文字の A ストリング文字からなるネットワーク ID、EBCDIC ドット (ピリオド) 文字、および最大 8 文字の A ストリング文字からなるネットワーク名で構成されます。

req_agent_appl_name

トランザクション・リクエストのアプリケーション名。このパラメーターは、*list_options* を AP_FIRST_IN_LIST に設定した場合には無視されます。

この名前は通常、タイプ 1134 の文字 (大文字の A から Z と数字の 0 から 9) を使用した EBCDIC ストリングです。あるいは、「SNA Management Services Reference」で指定された『MS Discipline-Specific Application Program』の 1 つである場合もあります。このストリングは、長さが 8 文字でなければならず、必要に応じて EBCDIC のスペース文字 (0x40) を右側に入れます。

seq_num_dt

IBM SNA 形式マニュアルで定義されている、元のトランザクションの順序番号と日時の相関係数 (長さ 17 バイト)。このパラメーターは、*list_options* を AP_FIRST_IN_LIST に設定した場合には無視されます。

戻りパラメーター: セッション起動の成功時

verb が正常に終了すると、CS/AIX により次のパラメーターが戻ります。

primary_rc
AP_OK

buf_size
指定したバッファーに戻された情報の長さ。

total_buf_size
要求したリスト情報をすべて戻すために必要だったバッファーのサイズを示す戻り値。 *buf_size* より大きい値は、使用可能なエントリーがすべては戻らなかったことを示しています。

num_entries
データ・バッファー内に戻されたエントリーの数。

total_num_entries
使用可能なエントリーの合計数。 *num_entries* より大きい値は、使用可能なエントリーがすべては戻されなかったことを示しています。

データ・バッファー内の各エントリーは、次のパラメーターで構成されています。

active_transaction_data.overlay_size

戻された *active_transaction_data* 構造体のサイズ。すなわち、データ・バッファー内で次のエントリーが始まるまでのオフセット。

アプリケーションが戻されたバッファーを調べて、各 *active_transaction_data* 構造体を順番に検出する必要があるときには、この値を使用して次のデータ構造の正しいオフセットに移動しなければなりません。また、C の `sizeof()` 演算子は使用してはいけません。これは、戻されたオーバーレイのサイズは、CS/AIX の今後のリリースで大きくなる可能性があるからです。戻されたオーバーレイ・サイズを使用すると、アプリケーションは今後のリリースのもとでも、支障なく実行できます。

active_transaction_data.fq_origin_cp_name

トランザクションの起点の完全修飾制御点名。この名前は、右側に EBCDIC のスペースを入れた 17 バイトの EBCDIC ストリングです。この名前は、最大 8 文字の A ストリング文字からなるネットワーク ID、EBCDIC ドット (ピリオド) 文字、および最大 8 文字の A ストリング文字からなるネットワーク名で構成されます。

active_transaction_data.origin_ms_appl_name

トランザクションの起点のアプリケーション名。この名前は通常、タイプ 1134 の文字 (大文字の A から Z と数字の 0 から 9) を使用した 8 文字の EBCDIC ストリングです。あるいは、「*Systems Network Architecture: Management Services Reference*」(『参考文献』を参照) で指定された『MS Discipline-Specific Application Program』の 1 つである場合もあります。

active_transaction_data.fq_dest_cp_name

トランザクションの宛先の完全修飾制御点名。この名前は、右側に EBCDIC のスペースを入れた 17 バイトの EBCDIC ストリングです。この名前は、最大 8 文字の A ストリング文字からなるネットワーク ID、EBCDIC ドット (ピリオド) 文字、および最大 8 文字の A ストリング文字からなるネットワーク名で構成されます。

active_transaction_data.dest_ms_appl_name

トランザクションの宛先のアプリケーション名。この名前は通常、タイプ 1134 の文字 (大文字の A から Z と数字の 0 から 9) を使用した 8 文字の EBCDIC ストリングです。あるいは、「*Systems Network Architecture: Management Services Reference*」(『参考文献』を参照) で指定された『MS Discipline-Specific Application Program』の 1 つである場合もあります。

active_transaction_data.fq_req_loc_cp_name

トランザクション・リクエスターの完全修飾制御点名。この名前は、右側に EBCDIC のスペースを入れた 17 バイトの EBCDIC ストリングです。この名前は、最大 8 文字の A ストリング文字からなるネットワーク ID、EBCDIC ドット (ピリオド) 文字、および最大 8 文字の A ストリング文字からなるネットワーク名で構成されます。

active_transaction_data.req_agent_appl_name

トランザクション・リクエスターのアプリケーション名。この名前は通常、タイプ 1134 の文字 (大文字の A から Z と数字の 0 から 9) を使用した 8 文字の EBCDIC ストリングです。あるいは、「*Systems Network Architecture: Management Services Reference*」(『参考文献』を参照) で指定された『MS Discipline-Specific Application Program』の 1 つである場合もあります。

active_transaction_data.seq_num_dt

IBM SNA 形式マニュアルで定義されている、元のトランザクションの順序番号と日時の相関係数 (長さ 17 バイト)。

戻りパラメーター: パラメーターの検査

パラメーター・エラーのため verb の実行が失敗すると、CS/AIX により次のパラメーターが戻ります。

primary_rc

AP_PARAMETER_CHECK

secondary_rc

可能な値は次のいずれかです。

AP_INVALID_ACTIVE_TRANSACTION

制御点名、アプリケーション名、順序番号相関係数のいずれかが、活動状態である トランザクションのものと一致しませんでした。

AP_INVALID_LIST_OPTION

list_options パラメーターが、有効な値に設定されていません。

679 ページの『付録 B 共通戻りコード』に、すべての NOF verb に共通し、AP_PARAMETER_CHECK に関連した上記以外の 2 次戻りコード のリストを示します。

戻りパラメーター: サポートされていない機能

ローカル・ノードの構成がこの verb をサポートしていなかったために、この verb が正常に実行されなかった場合、CS/AIX は次のパラメーターを戻します。

primary_rc**AP_FUNCTION_NOT_SUPPORTED**

ローカル・ノードは MS ネットワーク管理機能をサポートしていません。これは、DEFINE_NODE verb の *mds_supported* パラメーターによって定義されます。

戻りパラメーター: その他の場合

679 ページの『付録 B 共通戻りコード』に、すべての NOF verb に共通した上記以外の 1 次戻りコードおよび 2 次戻りコードの組み合わせのリストを示します。

QUERY_ADJACENT_NN

QUERY_ADJACENT_NN verb は、隣接ネットワーク・ノード (そのノードへの CP-CP セッションが活動状態であるか、ある時点で活動状態だったことがあるネットワーク・ノード) に関する情報を戻します。この verb は CS/AIX ノードがネットワーク・ノードである場合のみ使用でき、CS/AIX ノードがエンド・ノードまたは LEN ノードである場合は無効です。

この verb は、使用するオプションに応じて、特定の隣接ネットワーク・ノードに関する情報を入手するか、複数の隣接ネットワーク・ノードに関する情報を入手するために使用できます。

この verb は、実行中のノードに対して発行しなければなりません。

VCB 構造体

```
typedef struct query_adjacent_nn
{
    AP_UINT16      opcode;                /* verb operation code      */
    unsigned char  reserv2;              /* reserved                  */
    unsigned char  format;               /* reserved                  */
    AP_UINT16      primary_rc;           /* primary return code      */
    AP_UINT32      secondary_rc;        /* secondary return code    */
    unsigned char  *buf_ptr;             /* pointer to buffer        */
    AP_UINT32      buf_size;             /* buffer size              */
    AP_UINT32      total_buf_size;      /* total buffer size required */
    AP_UINT16      num_entries;         /* number of entries        */
    AP_UINT16      total_num_entries;   /* total number of entries  */
}
```

QUERY_ADJACENT_NN

```
    unsigned char    list_options;           /* listing options          */
    unsigned char    reserv3;               /* reserved                 */
    unsigned char    adj_nncp_name[17];     /* CP name of adjacent Network Node */
} QUERY_ADJACENT_NN;

typedef struct adj_nncp_data
{
    AP_UINT16        overlay_size;          /* size of returned entry   */
    unsigned char    adj_nncp_name[17];     /* CP name of adjacent network node */
    unsigned char    cp_cp_sess_status;     /* CP-CP session status     */
    AP_UINT32        out_of_seq_tdus;       /* out of sequence TDUs     */
    AP_UINT32        last_frsn_sent;        /* last FRSN sent           */
    AP_UINT32        last_frsn_rcvd;        /* last FRSN received       */
    unsigned char    reserva[20];          /* reserved                 */
} ADJ_NNCP_DATA;
```

指定パラメーター

アプリケーションが提供するパラメーターを次に示します。

opcode

AP_QUERY_ADJACENT_NN

buf_ptr

CS/AIX が、要求された情報を戻すために使用する データ・バッファーへのポインター。

buf_size

指定したデータ・バッファーのサイズ。

num_entries

データを戻す隣接 NN の最大数。ある範囲でなく、特定の隣接 NN に関するデータを要求するには、値 1 を指定します。できるだけ多くのエントリーを戻すには、ゼロを指定します。その場合、CS/AIX は指定したデータ・バッファーに入る最大数のエントリーを戻します。

list_options

CS/AIX がデータを戻し始める、隣接 NN リスト内の開始位置。可能な値は次のいずれかです。

AP_FIRST_IN_LIST

リスト内の最初のエントリーから開始します。

AP_LIST_INCLUSIVE

adj_nncp_name パラメーターで指定したエントリーから開始します。

AP_LIST_FROM_NEXT

adj_nncp_name パラメーターで指定したエントリーの直後のエントリーから開始します。

リストの順序、およびアプリケーションでそのリストから特定の エントリーを入手する方法の詳細については、[34 ページの『QUERY_* verb のリスト・オプション』](#)を参照してください。

adj_nncp_name

情報が必要な隣接 NN の完全修飾名、または隣接 NN リストのインデックスとして使用される名前。この値は、*list_options* を AP_FIRST_IN_LIST に設定した場合には無視されます。

この名前は、右側に EBCDIC のスペースを入れた 17 バイトの EBCDIC スtring です。この名前は、最大 8 文字の A スtring 文字からなるネットワーク ID、EBCDIC ドット (ピリオド) 文字、および最大 8 文字の A スtring 文字からなるネットワーク名で構成されます。

戻りパラメーター: セッション起動の成功時

verb が正常に終了すると、CS/AIX により次のパラメーターが戻ります。

primary_rc

AP_OK

buf_size

指定したバッファーに戻された情報の長さ。

total_buf_size

要求したリスト情報をすべて戻すために必要だったバッファのサイズを示す戻り値。 *buf_size* より大きい値は、使用可能なエントリーがすべては戻らなかったことを示しています。

num_entries

データ・バッファ内に戻されたエントリーの数。

total_num_entries

使用可能なエントリーの合計数。 *num_entries* より大きい値は、使用可能なエントリーがすべては戻されなかったことを示しています。

データ・バッファ内の各エントリーは、次のパラメーターで構成されています。

adj_nncp_data.overlay_size

戻された *adj_nncp_data* 構造体のサイズ。すなわち、データ・バッファ内で次のエントリーが始まるまでのオフセット。

アプリケーションが戻されたバッファを調べて、各 *adj_nncp_data* 構造体を順番に検出する必要があるときには、この値を使用して次のデータ構造の正しいオフセットに移動しなければなりません。また、C の `sizeof()` 演算子は使用してはいけません。これは、戻されたオーバーレイのサイズは、CS/AIX の今後のリリースで大きくなる可能性があるからです。戻されたオーバーレイ・サイズを使用すると、アプリケーションは今後のリリースのもとでも、支障なく実行できます。

adj_nncp_data.adj_nncp_name

隣接 NN の完全修飾名。この名前は 17 バイトの EBCDIC スtring で、右側に EBCDIC スペースを入れます。この名前は、1 から 8 文字の A String 文字からなるネットワーク ID、EBCDIC ドット (ピリオド) 文字、および 1 から 8 文字の A String 文字からなるネットワーク名で構成されます。

adj_nncp_data.cp_cp_sess_status

隣接 NN に対する CP-CP セッションのステータス。可能な値は次のいずれかです。

AP_ACTIVE

セッションは活動状態です。

AP_CONWINNER_ACTIVE

セッション (競合勝者セッション) は活動状態です。

AP_CONLOSER_ACTIVE

セッション (競合敗者セッション) は活動状態です。

AP_INACTIVE

セッションは活動状態ではありません。

adj_nncp_data.out_of_seq_t dus

このノードから受信される順不同 TDU の数。

adj_nncp_data.last_frsn_sent

このノードへ最後に送信されたフロー縮小シーケンス番号 (Flow Reduction Sequence Number: FR SN)。

adj_nncp_data.last_frsn_rcvd

このノードから最後に受信されたフロー縮小シーケンス番号 (Flow Reduction Sequence Number: FR SN)。

戻りパラメーター: パラメーターの検査

パラメーター・エラーのため `verb` の実行が失敗すると、CS/AIX により次のパラメーターが戻ります。

primary_rc

AP_PARAMETER_CHECK

secondary_rc

可能な値は次のいずれかです。

AP_INVALID_ADJ_NNCP_NAME

list_options パラメーターを、指定した名前から始まるすべてのエントリーをリスト出力する AP_LIST_INCLUSIVE に設定しましたが、*adj_nncp_name* パラメーターが有効ではありませんでした。

QUERY_AVAILABLE_TP

AP_INVALID_LIST_OPTION

list_options パラメーターが、有効な値に設定されていません。

679 ページの『付録 B 共通戻りコード』に、すべての NOF verb に共通し、AP_PARAMETER_CHECK に関連した上記以外の 2 次戻りコード のリストを示します。

戻りパラメーター: サポートされていない機能

ローカル・ノードがネットワーク・ノードでないため verb の実行が失敗すると、CS/AIX により次のパラメーターが戻されます。

primary_rc

AP_FUNCTION_NOT_SUPPORTED

ローカル・ノードがエンド・ノードまたは LEN ノードです。この verb は、ネットワーク・ノードでのみ有効です。

戻りパラメーター: その他の場合

679 ページの『付録 B 共通戻りコード』に、すべての NOF verb に共通した上記以外の 1 次戻りコードおよび 2 次戻りコードの組み合わせのリストを示します。

QUERY_AVAILABLE_TP

QUERY_AVAILABLE_TP は、活動状態で呼び出し可能 TP (RECEIVE_ALLOCATE verb を発行した APPC アプリケーション、または Accept_Conversation コールまたは Accept_Incoming コールを発行した CPI-C アプリケーション) に関する情報を戻します。この verb は、使用するオプションに応じて、特定の TP に関する情報を入手するか、複数の TP に関する情報を入手するために使用できます。この verb は、TP が現在新しい着呼会話を受け付けようとする未処理の APPC verb または CPI-C コールがあるかどうかに関係なく、実行中のすべての TP に関する情報を戻します。

この verb は、実行中のノードに対して発行しなければなりません。

VCB 構造体

```
typedef struct query_available_tp
{
    AP_UINT16      opcode;                /* Verb operation code          */
    unsigned char  reserv2;               /* reserved                      */
    unsigned char  format;                /* reserved                      */
    AP_UINT16      primary_rc;            /* Primary return code          */
    AP_UINT32      secondary_rc;          /* Secondary return code        */
    unsigned char  *buf_ptr;              /* pointer to buffer            */
    AP_UINT32      buf_size;               /* buffer size                  */
    AP_UINT32      total_buf_size;        /* total buffer size required   */
    AP_UINT16      num_entries;            /* number of entries            */
    AP_UINT16      total_num_entries;     /* total number of entries      */
    unsigned char  list_options;          /* listing options              */
    unsigned char  reserv3[3];            /* reserved                      */
    unsigned char  tp_name[64];           /* TP name                      */
    unsigned char  system_name[128];      /* computer name where TP is    */
}
running
} QUERY_AVAILABLE_TP;
```

```
typedef struct available_tp_data
{
    AP_UINT16      overlay_size;           /* size of returned entry      */
    unsigned char  tp_name[64];           /* TP name                      */
    unsigned char  reserv4[4];            /* reserved                      */
    unsigned char  system_name[128];      /* computer name where TP is    */
}
running
} AVAILABLE_TP_DATA;
```

指定パラメーター

アプリケーションが提供するパラメーターを次に示します。

opcode

AP_QUERY_AVAILABLE_TP

buf_ptr

CS/AIX が、要求された情報を戻すために使用する データ・バッファーへのポインター。

buf_size

指定したデータ・バッファーのサイズ。

num_entries

データを戻す TP の最大数。ある範囲でなく、特定の TP に関するデータを要求するには、値 1 を指定します。できるだけ多くのエントリーを戻すには、ゼロを指定します。その場合、CS/AIX は指定したデータ・バッファーに入る最大数のエントリーを戻します。

list_options

CS/AIX がデータを戻し始める、TP リスト内の開始位置。可能な値は次のいずれかです。

AP_FIRST_IN_LIST

リスト内の最初のエントリーから開始します。

AP_LIST_INCLUSIVE

TP 名とシステム名の組み合わせによって指定したエントリー から開始します。

AP_LIST_FROM_NEXT

TP 名とシステム名の組み合わせによって指定したエントリー の直後のエントリーから開始します。

リストの順序、およびアプリケーションでそのリストから特定の エントリーを入手する方法の詳細については、[34 ページの『QUERY *verb のリスト・オプション』](#)を参照してください。

tp_name

TP 名。これは 64 バイトのストリングで、名前が 64 文字に満たない場合は、右側にスペースを入れます。この値は、*list_options* を AP_FIRST_IN_LIST に設定した場合には無視されます。

system_name

TP 情報が必要なコンピューターの名前。このシステム名は 1 から 128 文字の ASCII ストリングで、これは CS/AIX コンピューター名に一致しなければなりません。この値は、*list_options* を AP_FIRST_IN_LIST に設定した場合には無視されます。

コンピューター名に . (ピリオド) の文字が含まれている場合、CS/AIX は、これが完全修飾名であると想定します。含まれていない場合は、DNS ルックアップを実行してコンピューター名を判別します。

CS/AIX が単一のコンピューター上にあるすべてのプログラムを使用して実行されている場合は、コンピューター名を指定する必要はありません (すべて 2 進ゼロのまま構いません)。クライアント/サーバー・システムの場合は、特定のコンピューターの TP のみがリストされるようコンピューター名を指定するか、またはすべてのコンピューターの TP がリストされるようコンピューター名をすべて 2 進ゼロのままにします。

戻りパラメーター: セッション起動の成功時

verb が正常に終了すると、CS/AIX により次のパラメーターが戻ります。

primary_rc

AP_OK

buf_size

指定したバッファーに戻された情報の長さ。

total_buf_size

要求したリスト情報をすべて戻すために必要だったバッファーのサイズを示す戻り値。buf_size より大きい値は、使用可能なエントリーがすべては戻らなかったことを示しています。

num_entries

データ・バッファー内に戻されたエントリーの数。

QUERY_BUFFER_AVAILABILITY

total_num_entries

使用可能なエントリーの合計数。 *num_entries* より大きい値は、使用可能なエントリーがすべては戻されなかったことを示しています。

データ・バッファ内の各エントリーは、次のパラメーターで構成されています。

available_tp_data.overlay_size

戻された *available_tp_data* 構造体のサイズ。すなわち、データ・バッファ内で次のエントリーが始まるまでのオフセット。

アプリケーションが戻されたバッファを調べて、各 *available_tp_data* 構造体を順番に検出する必要があるときには、この値を使用して次のデータ構造の正しいオフセットに移動しなければなりません。また、C の `sizeof()` 演算子は使用してはいけません。これは、戻されたオーバーレイのサイズは、CS/AIX の今後のリリースで大きくなる可能性があるからです。戻されたオーバーレイ・サイズを使用すると、アプリケーションは今後のリリースのもとでも、支障なく実行できます。

available_tp_data.tp_name

TP 名。これは 64 バイトのストリングで、名前が 64 文字に満たない場合は、右側にスペースを入れます。

available_tp_data.system_name

TP が実行されているコンピューターの名前。

戻りパラメーター: パラメーターの検査

パラメーター・エラーのため *verb* の実行が失敗すると、CS/AIX により次のパラメーターが戻ります。

primary_rc

AP_PARAMETER_CHECK

secondary_rc

可能な値は次のいずれかです。

AP_INVALID_LIST_OPTION

list_options パラメーターが、有効な値に設定されていません。

AP_UNKNOWN_TP

list_options パラメーターを、指定した名前から始まるすべてのエントリーをリスト出力する AP_LIST_INCLUSIVE に設定しましたが、*tp_name* パラメーターが有効ではありませんでした。

679 ページの『付録 B 共通戻りコード』に、すべての NOF *verb* に共通し、AP_PARAMETER_CHECK に関連した上記以外の 2 次戻りコードのリストを示します。

戻りパラメーター: その他の場合

679 ページの『付録 B 共通戻りコード』に、すべての NOF *verb* に共通した上記以外の 1 次戻りコードおよび 2 次戻りコードの組み合わせのリストを示します。

QUERY_BUFFER_AVAILABILITY

この *verb* は、CS/AIX が現在使用している STREAMS バッファの量、CS/AIX が既に使用した最大量、使用可能な最大量 (SET_BUFFER_AVAILABILITY *verb* を使用して指定した) に関する情報を戻します。この *verb* を使用すると、STREAMS バッファの使用状況を検査して適切な限度を設定でき、それによって CS/AIX コンポーネントと AIX コンピューター上のその他のプログラムに十分なバッファを提供することができます。この *verb* は、CS/AIX サポート担当員に対して、バッファの使用状況に関連した追加の内部値も戻します。

VCB 構造体

```
typedef struct query_buffer_availability
{
    AP_UINT16          opcode;                /* verb operation code      */
    unsigned char     reserv2;               /* reserved                  */
    unsigned char     format;               /* reserved                  */
}
```

```

    AP_UINT16      primary_rc;                /* primary return code */
    AP_UINT32      secondary_rc;             /* secondary return code */
    AP_UINT32      reset_max_values;        /* set stored max values to */
current          */
    AP_UINT32      buf_avail;                /* maximum buffer space */
available        */
    AP_UINT32      buf_total_count;         /* current buffer usage - count */
    AP_UINT32      buf_total_bytes;        /* current buffer usage - bytes */
    AP_UINT32      buf_rsrv_count;         /* buffers reserved - count */
    AP_UINT32      buf_rsrv_bytes[2];      /* buffers reserved - bytes */
    AP_UINT32      buf_res_use_count;      /* usage of reserved buffers */
count            */
    AP_UINT32      buf_res_use_bytes;       /* usage of reserved buffers */
bytes            */
    AP_UINT32      peak_usage;              /* peak usage */
    AP_UINT32      peak_decay;             /* peak decay */
    unsigned char  throttle_status;        /* throttle status */
    unsigned char  buf_use_status;         /* congestion status */
    AP_UINT32      max_buf_total_count;    /* maximum buffer usage - count */
    AP_UINT32      max_buf_total_bytes;    /* maximum buffer usage - bytes */
    AP_UINT32      max_buf_rsrv_count;     /* max buffers reserved - count */
    AP_UINT32      max_buf_rsrv_bytes[2]; /* max buffers reserved - bytes */
    AP_UINT32      max_buf_res_use_count; /* max rsrv buffer usage - count */
    AP_UINT32      max_buf_res_use_bytes; /* max rsrv buffer usage - bytes */
    AP_UINT32      max_peak_usage;        /* maximum peak usage */
    unsigned char  max_throttle_status;    /* maximum throttle status */
    unsigned char  max_buf_use_status;     /* maximum congestion status */
    unsigned char  debug_param[32];       /* reserved */
    unsigned char  reserv3[8];            /* reserved */
} QUERY_BUFFER_AVAILABILITY;

```

指定パラメーター

アプリケーションが提供するパラメーターを次に示します。

opcode

AP_QUERY_BUFFER_AVAILABILITY

reset_max_values

*max_** パラメーターの値を (この verb で戻したあと)、現行値に一致するよう CS/AIX にリセットさせるかどうかを指定します。これにより、以降の QUERY_BUFFER_AVAILABILITY verb は、システムを始動してから (または *max_** パラメーターを最後にリセットしてから) の最大値でなく、この verb の発行後に到達した最大値を戻します。可能な値は次のいずれかです。

AP_YES

*max_** パラメーターの値を、現行値に一致するようリセットします。

AP_NO

*max_** パラメーターの値をリセットしません。

戻りパラメーター: セッション起動の成功時

verb が正常に終了すると、CS/AIX により次のパラメーターが戻ります。他のフィールドに戻された値は、CS/AIX サポート担当員が使用します。

primary_rc

AP_OK

secondary_rc

未使用。

buf_avail

CS/AIX から使用できる STREAMS バッファ・スペースのバイト単位の最大量 (SET_BUFFER_AVAILABILITY verb で定義したもの)。

buf_total_count

現在 CS/AIX コンポーネントへ割り振られているバッファの数。

buf_total_bytes

現在 CS/AIX コンポーネントへ割り振られているバッファの合計記憶容量。

buf_rsrv_count

予約済みバッファの総数。

buf_rsrv_bytes

予約済みバッファのストレージの総量 (バイト単位)。

buf_res_use_count

使用中の予約済みバッファの数。

buf_res_use_bytes

現在使用中の予約済みバッファのバイト数。

peak_usage

バッファ使用量のピーク – 実際に使用されているバッファの平滑化されたパーセンテージ。

peak_decay

平滑化パラメーター。

throttle_status

適応ペーシング・ステータス。

buf_use_status

輻輳ステータス。可能な値は次のいずれかです。

- AP_CONGESTED
- AP_UNCONGESTED

max_buf_total_count

常時 CS/AIX コンポーネントへ割り振られているバッファの最大数。

max_buf_total_bytes

常時 CS/AIX コンポーネントへ割り振られているバッファ・ストレージの最大量。

max_buf_rsrv_count

予約可能なバッファの最大数。

max_buf_rsrv_bytes

予約可能なバッファ・ストレージの最大量 (バイト単位)。

max_buf_res_use_count

使用可能な予約済みバッファの最大数。

max_buf_res_use_bytes

常に使用可能な予約済みバッファの最大バイト数。

max_peak_usage

バッファ使用量の最大ピーク – 実際に使用されているバッファの平滑化されたパーセンテージ。

max_throttle_status

適応ペーシング・ステータスの最大値。

max_buf_use_status

輻輳ステータスの最大値。可能な値は次のいずれかです。

- AP_CONGESTED
- AP_UNCONGESTED

戻りパラメーター: その他の場合

679 ページの『付録 B 共通戻りコード』に、すべての NOF verb に共通した上記以外の 1 次戻りコードおよび 2 次戻りコードの組み合わせのリストを示します。

QUERY_CENTRAL_LOGGER

この verb は、現時点で中央ロガー (すべてのサーバーの CS/AIX ログ・メッセージの送信先となる中央ログ・ファイルを保持するノード) として定義されているノードの名前を戻します。この verb は、中央ロギ

ングがアクティブであるかどうかに関する情報を戻しません。アクティブであるかどうかを判別するには、QUERY_CENTRAL_LOGGING を使用します。

この verb は、ヌルのターゲット・ハンドルを指定して発行しなければなりません。

VCB 構造体

```
typedef struct query_central_logger
{
    AP_UINT16      opcode;                /* verb operation code      */
    unsigned char  reserv2;              /* reserved                  */
    unsigned char  format;               /* reserved                  */
    AP_UINT16      primary_rc;           /* primary return code      */
    AP_UINT32      secondary_rc;        /* secondary return code    */
    unsigned char  reserv3[4];          /* reserved                  */
    unsigned char  node_name[128];      /* name of central logger   */
} QUERY_CENTRAL_LOGGER;
```

指定パラメーター

アプリケーションが提供するパラメーターを次に示します。

opcode

AP_QUERY_CENTRAL_LOGGER

戻りパラメーター: セッション起動の成功時

verb が正常に終了すると、CS/AIX により次のパラメーターが戻ります。

primary_rc

AP_OK

secondary_rc

未使用。

node_name

中央ロガーとして定義されているノードの名前。

戻りパラメーター: 状態の検査

状態エラーのため、verb が実行されなかった場合、CS/AIX は次のパラメーターを戻します。

primary_rc

AP_STATE_CHECK

secondary_rc

AP_NO_CENTRAL_LOG

コントローラー・サーバーは現在アクティブではありません。

戻りパラメーター: その他の場合

679 ページの『付録 B 共通戻りコード』に、すべての NOF verb に共通した上記以外の 1 次戻りコードおよび 2 次戻りコードの組み合わせのリストを示します。

QUERY_CENTRAL_LOGGING

この verb は、CS/AIX ログ・メッセージがすべてのサーバーから中央ファイルに送信されるか、または各サーバー上の個々のファイルに送信されるかに関する情報を戻します。詳しくは、[585 ページの『SET_LOG_FILE』](#)を参照してください。

この verb は、中央ロガーとして現在動作しているノードに発行する必要があります。このノードへのアクセスについては、[53 ページの『CONNECT_NODE』](#)を参照してください。

VCB 構造体

```
typedef struct query_central_logging
{
    AP_UINT16      opcode;                /* verb operation code      */
    unsigned char  reserv2;              /* reserved                  */
    unsigned char  format;              /* reserved                  */
    AP_UINT16      primary_rc;          /* primary return code      */
    AP_UINT32      secondary_rc;       /* secondary return code    */
    unsigned char  enabled;            /* is central logging enabled? */
    unsigned char  reserv3[3];         /* reserved                  */
} QUERY_CENTRAL_LOGGING;
```

指定パラメーター

アプリケーションが提供するパラメーターを次に示します。

opcode

AP_QUERY_CENTRAL_LOGGING

戻りパラメーター: セッション起動の成功時

verb が正常に終了すると、CS/AIX により次のパラメーターが戻ります。

primary_rc

AP_OK

secondary_rc

未使用。

enabled

中央ロギングが使用可能であるか、または使用不可であることを示します。可能な値は次のいずれかです。

AP_YES

中央ロギングは使用可能です。すべてのログ・メッセージは、現在の中央ロガーであるノード上の単一のファイルに送信されます。

AP_NO

中央ロギングは使用不可です。各サーバーからのログ・メッセージは、そのサーバー上のファイル (SET_LOG_FILE verb を使用して指定される) に送信されます。

戻りパラメーター: パラメーターの検査

パラメーター・エラーのため verb の実行が失敗すると、CS/AIX により次のパラメーターが戻ります。

primary_rc

AP_PARAMETER_CHECK

secondary_rc

AP_NOT_CENTRAL_LOGGER

この verb は、中央ロガーではないノードに発行されました。

状態の検査

状態エラーのため、コマンドが実行されなかった場合、CS/AIX は次のパラメーターを戻します。

primary_rc

AP_STATE_CHECK

secondary_rc

AP_NO_CENTRAL_LOG

コントローラー・サーバーは現在アクティブではありません。

戻りパラメーター: その他の場合

679 ページの『付録 B 共通戻りコード』に、すべての NOF verb に共通した上記以外の 1 次戻りコードおよび 2 次戻りコードの組み合わせのリストを示します。

QUERY_CN

QUERY_CN は、隣接接続ネットワークに関する情報を戻します。この情報は、「判別されたデータ」(実行中に動的に収集したデータ)および「定義されたデータ」(DEFINE_CN でアプリケーション から定義したデータ)として構造化されます。

この verb は、使用するオプションに応じて、特定の接続ネットワークに関する情報を入手するか、複数の接続ネットワークに関する情報を入手するために使用できます。この verb はネットワーク・ノードまたはエンド・ノードのみで発行でき、LEN ノードでは無効です。

VCB 構造体

```
typedef struct query_cn
{
    AP_UINT16      opcode;                /* Verb operation code          */
    unsigned char  reserv2;               /* reserved                      */
    unsigned char  format;               /* reserved                      */
    AP_UINT16      primary_rc;            /* Primary return code          */
    AP_UINT32      secondary_rc;         /* Secondary return code        */
    unsigned char  *buf_ptr;             /* pointer to buffer            */
    AP_UINT32      buf_size;             /* buffer size                  */
    AP_UINT32      total_buf_size;       /* total buffer size required   */
    AP_UINT16      num_entries;          /* number of entries            */
    AP_UINT16      total_num_entries;    /* total number of entries      */
    unsigned char  list_options;         /* listing options              */
    unsigned char  reserv3;             /* reserved                      */
    unsigned char  fqcn_name[17];        /* Name of Connection Network   */
} QUERY_CN;
```

```
typedef struct cn_data
{
    AP_UINT16      overlay_size;         /* size of returned entry      */
    unsigned char  fqcn_name[17];        /* Name of Connection Network   */
    unsigned char  reserv1;             /* reserved                      */
    CN_DET_DATA    det_data;            /* Determined data              */
    CN_DEF_DATA    def_data;           /* Defined data                  */
} CN_DATA;
```

```
typedef struct cn_det_data
{
    AP_UINT16      num_act_ports;        /* number of active ports      */
    unsigned char  reserva[20];         /* reserved                      */
} CN_DET_DATA;
```

```
typedef struct cn_def_data
{
    unsigned char  description[32];      /* resource description          */
    unsigned char  reserve0[16];        /* reserved                      */
    unsigned char  num_ports;           /* number of ports on CN        */
    unsigned char  cn_type;             /* reserved                      */
    unsigned char  ipv6_addr_only;      /* use IPv6 address              */
    unsigned char  reserve1[14];        /* reserved                      */
    TG_DEFINED_CHARS tg_chars;          /* TG characteristics           */
} CN_DEF_DATA;
```

```
typedef struct tg_defined_chars
{
    unsigned char  effect_cap;          /* effective capacity            */
    unsigned char  reserve1[5];         /* reserved                      */
    unsigned char  connect_cost;        /* connection cost              */
    unsigned char  byte_cost;          /* byte cost                    */
    unsigned char  reserve2;           /* reserved                      */
    unsigned char  security;           /* security                      */
    unsigned char  prop_delay;         /* propagation delay            */
    unsigned char  modem_class;        /* reserved                      */
    unsigned char  user_def_parm_1;     /* user-defined parameter 1     */
}
```

```

        unsigned char    user_def_parm_2;    /* user-defined parameter 2    */
        unsigned char    user_def_parm_3;    /* user-defined parameter 3    */
    } TG_DEFINED_CHARS;

```

指定パラメーター

アプリケーションが提供するパラメーターを次に示します。

opcode

AP_QUERY_CN

buf_ptr

CS/AIX が、要求された情報を戻すために使用する データ・バッファーへのポインター。

buf_size

指定したデータ・バッファーのサイズ。

num_entries

データを戻す対象となる CN の最大数。ある範囲でなく、特定の CN に関するデータを要求するには、値 1 を指定します。できるだけ多くのエントリーを戻すには、ゼロを指定します。その場合、CS/AIX は指定したデータ・バッファーに入る最大数のエントリーを戻します。

list_options

CS/AIX がデータを戻し始める、CN リスト内の開始位置。可能な値は次のいずれかです。

AP_FIRST_IN_LIST

リスト内の最初のエントリーから開始します。

AP_LIST_INCLUSIVE

fqcn_name パラメーターで指定したエントリー から開始します。

AP_LIST_FROM_NEXT

fqcn_name パラメーターで指定したエントリーの直後のエントリーから開始します。

リストの順序、およびアプリケーションでそのリストから特定の エントリーを入手する方法の詳細については、[34 ページの『QUERY *verb のリスト・オプション』](#)を参照してください。

fqcn_name

情報が必要な CN の完全修飾名、または CN リストの索引として使用される名前。この値は、*list_options* を AP_FIRST_IN_LIST に設定した場合には無視されます。

この名前は、右側に EBCDIC のスペースを入れた 17 バイトの EBCDIC ストリングです。この名前は、最大 8 文字の A ストリング文字からなるネットワーク ID、EBCDIC ドット (ピリオド) 文字、および最大 8 文字の A ストリング文字からなるネットワーク名で構成されます。

戻りパラメーター: セッション起動の成功時

verb が正常に終了すると、CS/AIX により次のパラメーターが戻ります。

primary_rc

AP_OK

buf_size

指定したバッファーに戻された情報の長さ。

total_buf_size

要求したリスト情報をすべて戻すために必要だったバッファーのサイズを示す戻り値。 *buf_size* より大きい値は、使用可能なエントリーがすべては戻らなかったことを示しています。

num_entries

データ・バッファー内に戻されたエントリーの数。

total_num_entries

使用可能なエントリーの合計数。 *num_entries* より大きい 値は、使用可能なエントリーがすべては戻されなかったことを示しています。

データ・バッファー内の各エントリーは、次のパラメーターで構成されています。

cn_data.overlay_size

戻された cn_data 構造体のサイズ。すなわち、データ・バッファ内で次のエントリーが始まるまでのオフセット。

アプリケーションが戻されたバッファを調べて、各 cn_data 構造体を順番に検出する必要があるときには、この値を使用して次のデータ構造の正しいオフセットに移動しなければなりません。また、C の sizeof() 演算子は使用してはいけません。これは、戻されたオーバーレイのサイズは、CS/AIX の今後のリリースで大きくなる可能性があるからです。戻されたオーバーレイ・サイズを使用すると、アプリケーションは今後のリリースのもとでも、支障なく実行できます。

cn_data.fqcn_name

CN の完全修飾名。この名前は 17 バイトの EBCDIC スtring で、右側に EBCDIC スペースを入れます。この名前は、1 から 8 文字の A String 文字からなるネットワーク ID、EBCDIC ドット (ピリオド) 文字、および 1 から 8 文字の A String 文字からなるネットワーク名で構成されます。

cn_data.det_data.num_act_ports

接続ネットワーク上のアクティブ・ポートの数。

cn_data.def_data.description

CN を記述したヌルで終了するテキスト・String (その CN の定義で指定したもの)。

cn_data.def_data.num_ports

その接続ネットワーク上のポートの合計数。

cn_data.def_data.ipv6_addr_only

HPR/IP の IPv6 ネットワークの接続ネットワークの場合は、このパラメーターは接続ネットワークの IP アドレッシングが IPv6 DNS 名のみを使用するか IPv6 アドレスのみを使用するかを示します。可能な値は次のいずれかです。

YES

接続ネットワークの IP アドレッシングは IPv6 アドレスのみを使用します。

NO

接続ネットワークの IP アドレッシングは IPv6 DNS 名のみを使用します。

cn_data.def_data.tg_chars.effect_cap

実際のビット/秒率 (回線速度)。値は 1 バイトの浮動小数点数としてエンコードされます。このときの公式は、 $0.1 \text{ mmm} * 2^{\text{eeeeee}}$ で、バイトのビット表現は eeeeemmm です。300 ビット / 秒の倍数で指定してください。

cn_data.def_data.tg_chars.connect_cost

接続時間あたりのコスト。有効値は、0 から 255 の範囲の整数値です。ここで、0 は接続時間あたりの最小コスト、255 は最大コストです。

cn_data.def_data.tg_chars.byte_cost

バイトあたりのコスト。値は 0 から 255 の範囲の整数で、ゼロがバイト当たりの最低コスト、255 が最高コストです。

cn_data.def_data.tg_chars.security

ネットワークのセキュリティー・レベル。可能な値は次のいずれかです。

AP_SEC_NONSECURE

セキュリティーなし。

AP_SEC_PUBLIC_SWITCHED_NETWORK

データは公衆交換網を介して伝送されます。

AP_SEC_UNDERGROUND_CABLE

データはセキュアな地下ケーブルを介して伝送されます。

AP_SEC_SECURE_CONDUIT

データは、保護されていないセキュア・コンジット内の回線を介して伝送されます。

AP_SEC_GUARDED_CONDUIT

データは、物理的な盗聴から保護されているコンジット内の回線を介して伝送されます。

AP_SEC_ENCRYPTED

データは、回線を介して伝送される前に暗号化されます。

AP_SEC_GUARDED_RADIATION

データは、物理的な盗聴および漏えい波盗聴から保護されている回線を介して伝送されます。

AP_SEC_MAXIMUM

最大のセキュリティー。

cn_data.def_data.tg_chars.prop_delay

伝搬遅延: 信号をリンクの長さのみ伝送するのに要する時間。可能な値は次のいずれかです。

AP_PROP_DELAY_MINIMUM

伝搬遅延の最小値。

AP_PROP_DELAY_LAN

遅延は 480 マイクロ秒未満です (LAN の通常値)。

AP_PROP_DELAY_TELEPHONE

遅延は 480 から 49,512 マイクロ秒の範囲です (電話網の通常値)。

AP_PROP_DELAY_PKT_SWITCHED_NET

遅延は 49,512 から 245,760 マイクロ秒の範囲です (パケット交換ネットワークの通常値)。

AP_PROP_DELAY_SATELLITE

遅延は 245,760 マイクロ秒を超えます (サテライト・リンクの通常値)。

AP_PROP_DELAY_MAXIMUM

伝搬遅延の最大値。

cn_data.def_data.tg_chars.user_def_parm_1 から def_data.tg_chars.user_def_parm_3

上記のパラメーターで対応できないその他の TG 特性を含むユーザー定義パラメーター。これらの各パラメーターは、0 から 255 の範囲の値に設定されます。

戻りパラメーター: パラメーターの検査

パラメーター・エラーのため verb の実行が失敗すると、CS/AIX により次のパラメーターが戻ります。

primary_rc

AP_PARAMETER_CHECK

secondary_rc

可能な値は次のいずれかです。

AP_INVALID_CN_NAME

list_options パラメーターが、指定した名前から始まるすべてのエントリーをリストするために、AP_LIST_INCLUSIVE に設定されていますが、*fqcn_name* パラメーターは無効でした。

AP_INVALID_LIST_OPTION

list_options パラメーターが、有効な値に設定されていません。

679 ページの『付録 B 共通戻りコード』に、すべての NOF verb に共通し、AP_PARAMETER_CHECK に関連した上記以外の 2 次戻りコードのリストを示します。

戻りパラメーター: サポートされていない機能

ローカル・ノードが LEN ノードであるため verb の実行が失敗すると、CS/AIX により次のパラメーターが戻ります。

primary_rc**AP_FUNCTION_NOT_SUPPORTED**

ローカル・ノードは LEN ノードです。この verb は、ネットワーク・ノードまたはエンド・ノードでのみ有効です。

戻りパラメーター: その他の場合

679 ページの『付録 B 共通戻りコード』に、すべての NOF verb に共通した上記以外の 1 次戻りコードおよび 2 次戻りコードの組み合わせのリストを示します。

QUERY_CN_PORT

QUERY_CN_PORT は、隣接接続ネットワーク上に定義されたポートに関する情報を戻します。

この verb は、使用するオプションに応じて、特定のポートに関する情報を入手するか、複数のポートに関する情報を入手するために使用できます。この verb はネットワーク・ノードまたはエンド・ノードのみで発行でき、LEN ノードでは無効です。

VCB 構造体

```
typedef struct query_cn_port
{
    AP_UINT16      opcode;                /* Verb operation code          */
    unsigned char  reserv2;               /* reserved                     */
    unsigned char  format;                /* reserved                     */
    AP_UINT16      primary_rc;            /* Primary return code          */
    AP_UINT32      secondary_rc;          /* Secondary return code        */
    unsigned char  *buf_ptr;              /* pointer to buffer            */
    AP_UINT32      buf_size;              /* buffer size                  */
    AP_UINT32      total_buf_size;        /* total buffer size required   */
    AP_UINT16      num_entries;           /* number of entries            */
    AP_UINT16      total_num_entries;     /* total number of entries      */
    unsigned char  list_options;          /* listing options              */
    unsigned char  reserv3;               /* reserved                     */
    unsigned char  fqcn_name[17];         /* Name of Connection Network   */
    unsigned char  port_name[8];          /* port name                    */
} QUERY_CN_PORT;
```

```
typedef struct cn_port_data
{
    AP_UINT16      overlay_size;           /* size of returned entry      */
    unsigned char  fqcn_name[17];         /* Name of Connection Network   */
    unsigned char  port_name[8];          /* name of port                 */
    unsigned char  tg_num;                 /* transmission group number    */
    unsigned char  reserva[20];           /* reserved                     */
} CN_PORT_DATA;
```

指定パラメーター

アプリケーションが提供するパラメーターを次に示します。

opcode

AP_QUERY_CN_PORT

buf_ptr

CS/AIX が、要求された情報を戻すために使用する データ・バッファーへのポインター。

buf_size

指定したデータ・バッファーのサイズ。

num_entries

データを戻す対象となるポートの最大数。ある範囲でなく、特定のポートに関するデータを要求するには、値 1 を指定します。できるだけ多くのエントリーを戻すには、ゼロを指定します。その場合、CS/AIX は指定した データ・バッファーに入る最大数のエントリーを戻します。

list_options

CS/AIX がデータを戻し始める、ポート・リスト内の開始位置。可能な値は次のいずれかです。

AP_FIRST_IN_LIST

リスト内の最初のエントリーから開始します。

AP_LIST_INCLUSIVE

port_name パラメーターで指定したエントリーから 開始します。

AP_LIST_FROM_NEXT

port_name パラメーターで指定したエントリーの直後のエントリーから開始します。

リストの順序、およびアプリケーションでそのリストから特定の エントリーを入手する方法の詳細については、[34 ページの『QUERY * verb のリスト・オプション』](#)を参照してください。

fqcn_name

求めるポートが定義されている CN、または求めるポート・リストの対象である CN の完全修飾名。

この名前は、右側に EBCDIC のスペースを入れた 17 バイトの EBCDIC ストリングです。この名前は、最大 8 文字の A ストリング文字からなるネットワーク ID、EBCDIC ドット (ピリオド) 文字、および最大 8 文字の A ストリング文字からなるネットワーク名で構成されます。

port_name

情報が必要なポートの名前、またはポート・リストの索引として使用される名前。これは 8 バイトからなる ASCII ストリングで、名前が 8 文字に満たない場合、右側にスペースを入れます。

戻りパラメーター: セッション起動の成功時

verb が正常に終了すると、CS/AIX により次のパラメーターが戻ります。

primary_rc

AP_OK

buf_size

指定したバッファーに戻された情報の長さ。

total_buf_size

要求したリスト情報をすべて戻すために必要だったバッファーのサイズを示す戻り値。buf_size より大きい値は、使用可能なエントリーがすべては戻らなかったことを示しています。

num_entries

データ・バッファー内に戻されたエントリーの数。

total_num_entries

使用可能なエントリーの合計数。num_entries より大きい値は、使用可能なエントリーがすべては戻らなかったことを示しています。

データ・バッファー内の各エントリーは、次のパラメーターで構成されています。

cn_port_data.overlay_size

戻された cn_port_data 構造体のサイズ。すなわち、データ・バッファー内で次のエントリーが始まるまでのオフセット。

アプリケーションが戻されたバッファーを調べて、各 cn_port_data 構造体を順番に検出する必要があるときには、この値を使用して次のデータ構造の正しいオフセットに移動しなければなりません。また、C の sizeof() 演算子は使用してはいけません。これは、戻されたオーバーレイのサイズは、CS/AIX の今後のリリースで大きくなる可能性があるからです。戻されたオーバーレイ・サイズを使用すると、アプリケーションは今後のリリースのもとでも、支障なく実行できます。

cn_port_data.fqcn_name

CN の完全修飾名。この名前は 17 バイトの EBCDIC ストリングで、右側に EBCDIC スペースを入れます。この名前は、1 から 8 文字の A ストリング文字からなるネットワーク ID、EBCDIC ドット (ピリオド) 文字、および 1 から 8 文字の A ストリング文字からなるネットワーク名で構成されます。

cn_port_data.port_name

ポートの名前。これは 8 バイトからなる ASCII ストリングで、名前が 8 文字に満たない場合、右側にスペースを入れます。

cn_port_data.tg_num

指定したポートの伝送グループ番号。

戻りパラメーター: パラメーターの検査

パラメーター・エラーのため verb の実行が失敗すると、CS/AIX により次のパラメーターが戻ります。

primary_rc

AP_PARAMETER_CHECK

secondary_rc

可能な値は次のいずれかです。

AP_INVALID_CN_NAME

list_options パラメーターが、指定した名前から始まるすべてのエントリーをリストするために、*AP_LIST_INCLUSIVE* に設定されていますが、*fqcn_name* パラメーターは無効でした。

AP_INVALID_PORT_NAME

list_options パラメーターが、指定した名前から始まるすべてのエントリーをリストするために、*AP_LIST_INCLUSIVE* に設定されていますが、*port_name* パラメーターは無効でした。

AP_INVALID_LIST_OPTION

list_options パラメーターが、有効な値に設定されていません。

679 ページの『付録 B 共通戻りコード』に、すべての NOF verb に共通し、*AP_PARAMETER_CHECK* に関連した上記以外の 2 次戻りコードのリストを示します。

戻りパラメーター: サポートされていない機能

ローカル・ノードが LEN ノードであるため verb の実行が失敗すると、CS/AIX により次のパラメーターが戻ります。

primary_rc**AP_FUNCTION_NOT_SUPPORTED**

ローカル・ノードは LEN ノードです。この verb は、ネットワーク・ノードまたはエンド・ノードでのみ有効です。

戻りパラメーター: その他の場合

679 ページの『付録 B 共通戻りコード』に、すべての NOF verb に共通した上記以外の 1 次戻りコードおよび 2 次戻りコードの組み合わせのリストを示します。

QUERY_CONVERSATION

QUERY_CONVERSATION は、特定のローカル LU を使用する会話に関する情報を戻します。

この verb は、使用するオプションに応じて、特定の会話または会話の範囲に関する情報を入手するために使用できます。

この verb は、実行中のノードに対して発行しなければなりません。

VCB 構造体

```
typedef struct query_conversation
{
    AP_UINT16      opcode;                /* verb operation code */
    unsigned char  reserv2;               /* reserved */
    unsigned char  format;                /* reserved */
    AP_UINT16      primary_rc;            /* primary return code */
    AP_UINT32      secondary_rc;          /* secondary return code */
    unsigned char  *buf_ptr;              /* pointer to buffer */
    AP_UINT32      buf_size;               /* buffer size */
    AP_UINT32      total_buf_size;        /* total buffer size required */
    AP_UINT16      num_entries;            /* number of entries */
    AP_UINT16      total_num_entries;     /* total number of entries */
    unsigned char  list_options;           /* listing options */
    unsigned char  reserv3;                /* reserved */
    unsigned char  lu_name[8];            /* LU Name */
    unsigned char  lu_alias[8];           /* LU Alias */
    AP_UINT32      conv_id;                /* Conversation ID */
    unsigned char  session_id[8];         /* Session ID */
    unsigned char  reserv4[12];           /* reserved */
} QUERY_CONVERSATION;
```

```
typedef struct conv_summary
{
    AP_UINT16      overlay_size;           /* overlay size */
    AP_UINT32      conv_id;                /* conversation ID */
    unsigned char  local_tp_name[64];      /* local TP name */
    unsigned char  partner_tp_name[64];    /* partner TP name */
}
```

```

unsigned char tp_id[8]; /* TP ID */
unsigned char sess_id[8]; /* Session ID */
AP_UINT32 conv_start_time; /* Conversation start time */
AP_UINT32 bytes_sent; /* Number of bytes sent */
AP_UINT32 bytes_received; /* Number of bytes received */
unsigned char conv_state; /* conversation state */
unsigned char duplex_type; /* full- or half-duplex conv? */
} CONV_SUMMARY;

```

指定パラメーター

アプリケーションが提供するパラメーターを次に示します。

opcode

AP_QUERY_CONVERSATION

buf_ptr

CS/AIX が、要求された情報を戻すために使用する データ・バッファーへのポインター。

buf_size

指定したデータ・バッファーのサイズ。

num_entries

会話の最大数 (その会話のデータが戻されます)。会話の範囲でなく、特定の会話に関するデータを要求するには、値 1 を指定します。できるだけ多くのエントリーを戻すには、ゼロを指定します。その場合、CS/AIX はデータ・バッファーに入る最大数のエントリーを戻します。

list_options

CS/AIX がデータを戻し始める、リスト内の開始位置。値は次のいずれかです。

AP_FIRST_IN_LIST

リスト内の最初のエントリーから開始します。

AP_LIST_INCLUSIVE

ローカル LU と会話 ID を組み合わせて指定したエントリーから開始します。

AP_LIST_FROM_NEXT

ローカル LU と会話 ID を組み合わせて指定したエントリーの直後のエントリーから開始します。

list_options を AP_LIST_INCLUSIVE または AP_LIST_FROM_NEXT に設定した場合、指定したローカル LU (*lu_name* または *lu_alias*) と会話 ID (*conv_id*) の組み合わせは、セッションのリストの索引として使用されます。

リストの順序、およびアプリケーションでそのリストから特定の エントリーを入手する方法の詳細については、[34 ページの『QUERY * verb のリスト・オプション』](#)を参照してください。

lu_name

LU 名この名前は、8 バイトからなるタイプ A の EBCDIC スtring で、名前が 8 文字に満たない場合は、右側にスペースを入れます。LU を LU 名ではなく、別名で識別することを指定するには、このパラメーターを 8 桁の 2 進ゼロに設定し、次のパラメーターで LU 別名を指定します。ローカル CP に関連した LU (デフォルト LU) を指定するには、*lu_name* と *lu_alias* の両方をすべて 2 進ゼロに設定します。

lu_alias

ローカルで定義された LU 別名。これは 8 バイトからなる ASCII スtring で、名前が 8 バイトに満たない場合は、右側にスペースを入れます。このパラメーターは、*lu_name* を 8 桁の 2 進ゼロに設定した場合のみ使用され、それ以外の場合は無視されます。ローカル CP に関連した LU (デフォルト LU) を指定するには、*lu_name* と *lu_alias* の両方をすべて 2 進ゼロに設定します。

conv_id

情報を求める会話の ID、または会話のリストの索引として使用する会話 ID。呼び出し側の TP の ALLOCATE verb、または呼び出された TP の RECEIVE_ALLOCATE verb によって、会話 ID が戻されました。

このパラメーターは、*list_options* を AP_FIRST_IN_LIST に設定した場合には無視されます。

session_id

8 バイトからなるセッション ID。特定のセッションに関連付けられた会話の情報のみをリストする場合は、セッション ID を指定します。すべてのセッションについての完全なリストを取得するには、このフィールドをすべて 2 進ゼロに設定します。

戻りパラメーター: セッション起動の成功時

verb が正常に終了すると、CS/AIX により次のパラメーターが戻ります。

primary_rc

AP_OK

buf_size

指定したバッファーに戻された情報の長さ。

total_buf_size

要求したリスト情報をすべて戻すために必要だったバッファーのサイズを示す戻り値。buf_size より大きい値は、使用可能なエントリーがすべては戻らなかったことを示しています。

num_entries

データ・バッファー内に戻されたエントリーの数。

total_num_entries

使用可能なエントリーの合計数。num_entries より大きい値は、使用可能なエントリーがすべては戻れなかったことを示しています。

データ・バッファー内の各エントリーは、次のパラメーターで構成されています。

conv_summary.overlay_size

戻された conv_summary 構造体のサイズ。すなわち、データ・バッファー内における次のエントリーの先頭までのオフセット。

アプリケーションが戻されたバッファーを調べて、各 conv_summary 構造体を順番に検出する必要があるときには、この値を使用して次のデータ構造の正しいオフセットに移動しなければなりません。また、C の sizeof() 演算子は使用してはいけません。これは、戻されたオーバーレイのサイズは、CS/AIX の今後のリリースで大きくなる可能性があるからです。戻されたオーバーレイ・サイズを使用すると、アプリケーションは今後のリリースのもとでも、支障なく実行できます。

conv_summary.conv_id

会話 ID。呼び出し側の TP の ALLOCATE verb、または呼び出された TP の RECEIVE_ALLOCATE verb によって、会話 ID が戻されました。

conv_summary.local_tp_name

会話のローカル TP の名前。

conv_summary.partner_tp_name

会話のパートナー TP の名前。このパラメーターは、会話がローカル TP によって開始された場合にのみ戻されます。会話がリモート TP によって開始された場合、このパラメーターは予約されます。

conv_summary.tp_id

会話の TP ID。

conv_summary.session_id

会話に割り当てられたセッションのセッション ID。

conv_summary.conv_start_time

CS/AIX ノードが開始された時刻と、会話が開始された時刻の間の経過時間 (1/100 秒)。

conv_summary.bytes_sent

会話の開始後にローカル TP からパートナー TP に送信されたバイト数。

conv_summary.bytes_received

会話の開始後にローカル TP がパートナー TP から受信したバイト数。

conv_summary.conv_state

会話の現在の状態。半二重会話の値は、以下のとおりです。

- AP_CONFIRM_STATE

QUERY_COS

- AP_CONFIRM_DEALL_STATE
- AP_CONFIRM_SEND_STATE
- AP_END_CONV_STATE
- AP_PEND_DEALL_STATE
- AP_PEND_POST_STATE
- AP_POST_ON_RECEIPT_STATE
- AP_RECEIVE_STATE
- AP_RESET_STATE
- AP_SEND_STATE
- AP_SEND_PENDING_STATE

全二重会話の値は、以下のとおりです。

- AP_RESET_STATE
- AP_SEND_ONLY_STATE
- AP_SEND_RECEIVE_STATE
- AP_RECEIVE_ONLY_STATE

conv_summary.duplex_type

会話の二重化タイプ。値は、以下のとおりです。

- AP_HALF_DUPLEX
- AP_FULL_DUPLEX

戻りパラメーター: パラメーターの検査

パラメーター・エラーのため verb の実行が失敗すると、CS/AIX により次のパラメーターが戻ります。

primary_rc

AP_PARAMETER_CHECK

secondary_rc

可能な値は次のいずれかです。

AP_BAD_CONV_ID

list_options パラメーターが、指定した値から始まるすべてのエントリーをリストするために、AP_LIST_INCLUSIVE に設定されていますが、*conv_id* パラメーターは無効でした。

AP_INVALID_LU_ALIAS

指定した *lu_alias* パラメーターが、有効ではありませんでした。

AP_INVALID_LU_NAME

指定した *lu_name* パラメーターが、有効ではありませんでした。

AP_INVALID_LIST_OPTION

list_options パラメーターが、有効な値に設定されていません。

679 ページの『付録 B 共通戻りコード』に、すべての NOF verb に共通し、AP_PARAMETER_CHECK に関連した上記以外の 2 次戻りコードのリストを示します。

戻りパラメーター: その他の場合

679 ページの『付録 B 共通戻りコード』に、すべての NOF verb に共通した上記以外の 1 次戻りコードおよび 2 次戻りコードの組み合わせのリストを示します。

QUERY_COS

QUERY_COS は、特定のサービス・クラス (COS) に関する経路計算情報を戻します。

この verb は、使用するオプションに応じて、特定の COS に関する情報を入手するか、複数の COS に関する情報を入手するために使用できます。

VCB 構造体

```
typedef struct query_cos
{
    AP_UINT16      opcode;                /* verb operation code */
    unsigned char  reserv2;               /* reserved */
    unsigned char  format;                /* reserved */
    AP_UINT16      primary_rc;            /* primary return code */
    AP_UINT32      secondary_rc;         /* secondary return code */
    unsigned char  *buf_ptr;              /* pointer to buffer */
    AP_UINT32      buf_size;              /* buffer size */
    AP_UINT32      total_buf_size;       /* total buffer size required */
    AP_UINT16      num_entries;           /* number of entries */
    AP_UINT16      total_num_entries;    /* total number of entries */
    unsigned char  list_options;         /* listing options */
    unsigned char  reserv3;               /* reserved */
    unsigned char  cos_name[8];          /* cos name */
} QUERY_COS;

typedef struct cos_data
{
    AP_UINT16      overlay_size;          /* size of returned entry */
    unsigned char  cos_name[8];          /* cos name */
    unsigned char  description[32];      /* resource description */
    unsigned char  reserv1[16];          /* reserved */
    unsigned char  transmission_priority; /* transmission priority */
    AP_UINT16      num_of_node_rows;     /* number of node rows */
    AP_UINT16      num_of_tg_rows;       /* number of tg rows */
    AP_UINT32      trees;                 /* number of tree caches for COS */
    AP_UINT32      calcs;                 /* number of route calculations */
} COS_DATA;

this COS
    AP_UINT32      rejs;                  /* number of route rejects for
COS
    unsigned char  reserva[20];          /* reserved
} COS_DATA;
/* for
/*
```

指定パラメーター

アプリケーションが提供するパラメーターを次に示します。

opcode

AP_QUERY_COS

buf_ptr

CS/AIX が、要求された情報を戻すために使用する データ・バッファーへのポインター。

buf_size

指定したデータ・バッファーのサイズ。

num_entries

COS の最大数 (それらの COS についてのデータが戻されます)。ある範囲でなく、特定の COS に関するデータを要求するには、値 1 を指定します。できるだけ多くのエントリーを戻すには、ゼロを指定します。その場合、CS/AIX は指定したデータ・バッファーに入る最大数のエントリーを戻します。

list_options

CS/AIX がデータを戻し始める、COS リスト内の開始位置。可能な値は次のいずれかです。

AP_FIRST_IN_LIST

リスト内の最初のエントリーから開始します。

AP_LIST_INCLUSIVE

cos_name パラメーターで指定したエントリーから開始します。

AP_LIST_FROM_NEXT

cos_name パラメーターで指定したエントリーの直後のエントリーから開始します。

リストの順序、およびアプリケーションでそのリストから特定の エントリーを入手する方法の詳細については、34 ページの『[QUERY * verb のリスト・オプション](#)』を参照してください。

cos_name

データを求めるサービス・クラスの名前、またはリストの索引として使用する名前。この値は、*list_options* を AP_FIRST_IN_LIST に設定した場合には無視されます。この名前は 8 バイトからなる (英字で始まる) タイプ A の EBCDIC スtring で、名前が 8 文字に 満たない場合は、右側に EBCDIC のスペースを入れます。

戻りパラメーター: セッション起動の成功時

verb が正常に終了すると、CS/AIX により次のパラメーターが戻ります。

primary_rc

AP_OK

buf_size

指定したバッファーに戻された情報の長さ。

total_buf_size

要求したリスト情報をすべて戻すために必要だったバッファーのサイズを示す戻り値。buf_size より大きい値は、使用可能なエントリーがすべては戻らなかったことを示しています。

num_entries

データ・バッファー内に戻されたエントリーの数。

total_num_entries

使用可能なエントリーの合計数。num_entries より大きい 値は、使用可能なエントリーがすべては戻されなかったことを示しています。

データ・バッファー内の各エントリーは、次のパラメーターで構成されています。

cos_data.overlay_size

戻された cos_data 構造体のサイズ。すなわち、データ・バッファー内で次のエントリーが始まるまでのオフセット。

アプリケーションが戻されたバッファーを調べて、各 cos_data 構造体を順番に検出する必要があるときには、この値を使用して次のデータ構造の正しいオフセットに移動しなければなりません。また、C の sizeof() 演算子は使用してはいけません。これは、戻されたオーバーレイのサイズは、CS/AIX の今後のリリースで大きくなる可能性があるからです。戻されたオーバーレイ・サイズを使用すると、アプリケーションは今後のリリースのもとでも、支障なく実行できます。

cos_data.cos_name

サービス・クラス名。これは 8 バイトの英数字からなる (英字で始まる) タイプ A の EBCDIC スtring で、右側に EBCDIC のスペースを入れます。

cos_data.description

COS を記述したヌルで終了するテキスト・String (その COS の 定義で指定したもの)。

cos_data.transmission_priority

伝送優先順位。可能な値は次のいずれかです。

AP_LOW

AP_MEDIUM

AP_HIGH

AP_NETWORK (最高の優先順位)

cos_data.num_of_node_rows

この COS に対して定義されたノード行の数。

cos_data.num_of_tg_rows

この COS に対して定義された TG 行の数。

cos_data.trees

前回の初期化以降にこの COS に対して構築された経路ツリー・キャッシュの数。

cos_data.calcs

このサービス・クラスを指定したセッションのアクティブ化要求の数（つまり、経路計算の回数）。

cos_data.rejs

ネットワークを介してこのノードから指定した宛先までの受け入れ可能な経路が存在しなかったために失敗したセッションのアクティブ化要求の数。経路は、指定サービス・クラスを提供できる活動状態の TG およびノードだけで構成されている場合にのみ使用できます。

戻りパラメーター: パラメーターの検査

パラメーター・エラーのため verb の実行が失敗すると、CS/AIX により次のパラメーターが戻ります。

primary_rc

AP_PARAMETER_CHECK

secondary_rc

可能な値は次のいずれかです。

AP_INVALID_COS_NAME

list_options パラメーターが、指定した名前から始まるすべてのエントリーをリストするために、AP_LIST_INCLUSIVE に設定されていますが、*cos_name* パラメーターは無効でした。

AP_INVALID_LIST_OPTION

list_options パラメーターが、有効な値に設定されていません。

679 ページの『付録 B 共通戻りコード』に、すべての NOF verb に共通し、AP_PARAMETER_CHECK に関連した上記以外の 2 次戻りコードのリストを示します。

戻りパラメーター: その他の場合

679 ページの『付録 B 共通戻りコード』に、すべての NOF verb に共通した上記以外の 1 次戻りコードおよび 2 次戻りコードの組み合わせのリストを示します。

QUERY_COS_NODE_ROW

QUERY_COS_NODE_ROW は、前に DEFINE_COS で定義した（または SNA 定義 COS のノードによって暗黙に定義された）指定サービス・クラスに関するノード行情報を戻します。

この verb は、使用するオプションに応じて、特定の COS ノード行に関する情報を入手するか、複数の COS ノード行に関する情報を入手するために使用できます。

VCB 構造体

```
typedef struct query_cos_node_row
{
    AP_UINT16      opcode; /* verb operation code */
    unsigned char  reserv2; /* reserved */
    unsigned char  format; /* reserved */
    AP_UINT16      primary_rc; /* primary return code */
    AP_UINT32      secondary_rc; /* secondary return code */
    unsigned char  *buf_ptr; /* pointer to buffer */
    AP_UINT32      buf_size; /* buffer size */
    AP_UINT32      total_buf_size; /* total buffer size required */
    AP_UINT16      num_entries; /* number of entries */
    AP_UINT16      total_num_entries; /* total number of entries */
    unsigned char  list_options; /* listing options */
    unsigned char  reserv3; /* reserved */
    unsigned char  cos_name[8]; /* cos name */
    AP_UINT16      node_row_index; /* node row index */
} QUERY_COS_NODE_ROW;
```

```
typedef struct cos_node_row_data
{
    AP_UINT16      overlay_size; /* size of returned entry */
    unsigned char  cos_name[8]; /* cos name */
    AP_UINT16      node_row_index; /* node row index */
}
```

QUERY_COS_NODE_ROW

```
        COS_NODE_ROW      node_row;          /* cos node row information */
    } COS_NODE_ROW_DATA;

typedef struct cos_node_row
{
    COS_NODE_STATUS      minimum;           /* minimum */
    COS_NODE_STATUS      maximum;          /* maximum */
    unsigned char        weight;           /* weight */
    unsigned char        reserv1;         /* reserved */
} COS_NODE_ROW;

typedef struct cos_node_status
{
    unsigned char        rar;              /* route additional resistance */
    unsigned char        status;           /* node status */
    unsigned char        reserv1[2];      /* reserved */
} COS_NODE_STATUS;
```

指定パラメーター

アプリケーションが提供するパラメーターを次に示します。

opcode

AP_QUERY_COS_NODE_ROW

buf_ptr

CS/AIX が、要求された情報を戻すために使用する データ・バッファーへのポインター。

buf_size

指定したデータ・バッファーのサイズ。

num_entries

データを戻す対象となる COS ノード行の最大数。ある範囲でなく、特定の COS ノード行に関するデータを要求するには、値 1 を指定します。できるだけ多くのエントリーを戻すには、ゼロを指定します。その場合、CS/AIX は指定した データ・バッファーに入る最大数のエントリーを戻します。

list_options

CS/AIX がデータを戻し始める、COS ノード行リスト内の 開始位置。可能な値は次のいずれかです。

AP_FIRST_IN_LIST

リスト内の最初のエントリーから開始します。

AP_LIST_INCLUSIVE

cos_name パラメーターと *node_row_index* パラメーターを組み合わせ指定したエントリーから開始します。

AP_LIST_FROM_NEXT

cos_name パラメーターと *node_row_index* パラメーターを組み合わせ指定したエントリーの直後のエントリーから開始します。

リストは、最初に *cos_name*、次に各 COS の *node_row_index* の順番で並んでいます。アプリケーションでそのリストから特定のエントリーを入手する方法の詳細については、[34 ページの『QUERY * verb のリスト・オプション』](#)を参照してください。

cos_name

ノード行情報が必要なサービス・クラスの名前、またはリストの索引として使用される名前。この値は、*list_options* を AP_FIRST_IN_LIST に設定した場合には無視されます。この名前は 8 バイトからなる (英字で始まる) タイプ A の EBCDIC ストリングで、名前が 8 文字に 満たない場合は、右側に EBCDIC のスペースを入れます。

node_row_index

情報が必要なノード行番号、またはリストの索引として使用される番号。この値は、*list_options* を AP_FIRST_IN_LIST に設定した場合には無視されます。この COS に関連したノード行の数を知るには、QUERY_COS を使用します。

戻りパラメーター: セッション起動の成功時

verb が正常に終了すると、CS/AIX により次のパラメーターが戻ります。

primary_rc
AP_OK

buf_size
指定したバッファーに戻された情報の長さ。

total_buf_size
要求したリスト情報をすべて戻すために必要だったバッファーのサイズを示す戻り値。buf_size より大きい値は、使用可能なエントリーがすべては戻らなかったことを示しています。

num_entries
データ・バッファー内に戻されたエントリーの数。

total_num_entries
使用可能なエントリーの合計数。num_entries より大きい値は、使用可能なエントリーがすべては戻されなかったことを示しています。

データ・バッファー内の各エントリーは、次のパラメーターで構成されています。

cos_node_row_data.overlay_size
戻された cos_node_row_data 構造体のサイズ。すなわち、データ・バッファー内で次のエントリーが始まるまでのオフセット。

アプリケーションが戻されたバッファーを調べて、各 cos_node_row_data 構造体を順番に検出する必要があるときには、この値を使用して次のデータ構造の正しいオフセットに移動しなければなりません。また、C の sizeof() 演算子は使用してはいけません。これは、戻されたオーバーレイのサイズは、CS/AIX の今後のリリースで大きくなる可能性があるからです。戻されたオーバーレイ・サイズを使用すると、アプリケーションは今後のリリースのもとでも、支障なく実行できます。

cos_node_row_data.cos_name
サービス・クラス名。この名前は、8 バイトからなる (英字で始まる) タイプ A の EBCDIC スtring で、8 文字に満たない場合は、右側に EBCDIC スペースを入れます。

cos_node_row_data.node_row_index
ノード行の索引。

cos_node_row_data.node_row.minimum.rar
経路追加抵抗の最小値。0 から 255 までの範囲です。

cos_node_row_data.node_row.minimum.status
ノードの最小輻輳ステータスを指定します。このパラメーターは、AP_UNCONGESTED、次に表示する値のいずれか、または論理 OR で組み合わせた 2 つ以上の値に設定されます。可能な値は次のいずれかです。

AP_UNCONGESTED
ISR セッション数は、ノードに構成された *isr_sessions_upper_threshold* 値を超えていません。

AP_CONGESTED
ISR セッション数はしきい値を超えています。

AP_IRR_DEPLETED
ISR セッション数が、ノードに指定された最大数に達しました。

AP_ERR_DEPLETED
エンドポイント・セッションの数は、指定した最大値に達しました。

AP QUIESCING
タイプが AP_QUIESCE または AP_QUIESCE_ISR の STOP_NODE が発行されました。

cos_node_row_data.node_row.maximum.rar
経路追加抵抗の最大値。0 から 255 までの範囲です。

QUERY_COS_TG_ROW

cos_node_row_data.node_row.maximum.status

ノードの最大輻輳ステータスを指定します。このパラメーターは、AP_UNCONGESTED、次に表示する値のいずれか、または論理 OR で組み合わせた 2 つ以上の値に設定されます。可能な値は次のいずれかです。

AP_UNCONGESTED

ISR セッション数は、ノードに構成された *isr_sessions_upper_threshold* 値を超えていません。

AP_CONGESTED

ISR セッション数はしきい値を超えています。

AP_IRR_DEPLETED

ISR セッション数が、ノードに指定された最大数に達しました。

AP_ERR_DEPLETED

エンドポイント・セッションの数は、指定した最大値に達しました。

AP_QUIESCING

タイプが AP_QUIESCE または AP_QUIESCE_ISR の STOP_NODE が発行されました。

cos_node_row_data.node_row.weight

このノード行に関連付けられた重み。

戻りパラメーター: パラメーターの検査

パラメーター・エラーのため verb の実行が失敗すると、CS/AIX により次のパラメーターが戻ります。

primary_rc

AP_PARAMETER_CHECK

secondary_rc

可能な値は次のいずれかです。

AP_INVALID_COS_NAME

list_options パラメーターが、指定した名前から始まるすべてのエントリーをリストするために、AP_LIST_INCLUSIVE に設定されていますが、*cos_name* パラメーターは無効でした。

AP_INVALID_LIST_OPTION

list_options パラメーターが、有効な値に設定されていません。

679 ページの『付録 B 共通戻りコード』に、すべての NOF verb に共通し、AP_PARAMETER_CHECK に関連した上記以外の 2 次戻りコードのリストを示します。

戻りパラメーター: その他の場合

679 ページの『付録 B 共通戻りコード』に、すべての NOF verb に共通した上記以外の 1 次戻りコードおよび 2 次戻りコードの組み合わせのリストを示します。

QUERY_COS_TG_ROW

QUERY_COS_TG_ROW は、前に DEFINE_COS で定義した (または SNA 定義 COS の ノードによって暗黙に定義された) 指定サービス・クラスに関する TG 行情報を戻します。

この verb は、使用するオプションに応じて、特定の COS TG 行に関する情報を入手するか、複数の COS TG 行に関する情報を入手するために使用できます。

VCB 構造体

```
typedef struct query_cos_tg_row
{
    AP_UINT16      opcode; /* verb operation code */
    unsigned char  reserv2; /* reserved */
    unsigned char  format; /* reserved */
    AP_UINT16      primary_rc; /* primary return code */
    AP_UINT32      secondary_rc; /* secondary return code */
    unsigned char  *buf_ptr; /* pointer to buffer */
    AP_UINT32      buf_size; /* buffer size */
};
```

```

    AP_UINT32          total_buf_size;          /* total buffer size required */
    AP_UINT16          num_entries;            /* number of entries          */
    AP_UINT16          total_num_entries;     /* total number of entries    */
    unsigned char      list_options;         /* listing options           */
    unsigned char      reserv3;              /* reserved                   */
    unsigned char      cos_name[8];         /* cos name                   */
    AP_UINT16          tg_row_index;         /* TG row index              */
} QUERY_COS_TG_ROW;

```

```

typedef struct cos_tg_row_data
{
    AP_UINT16          overlay_size;          /* size of returned entry    */
    unsigned char      cos_name[8];         /* cos name                   */
    AP_UINT16          tg_row_index;         /* TG row index              */
    COS_TG_ROW         tg_row;              /* TG row information        */
} COS_TG_ROW_DATA;

```

```

typedef struct cos_tg_row
{
    TG_DEFINED_CHARS  minimum;              /* minimum                    */
    TG_DEFINED_CHARS  maximum;             /* maximum                     */
    unsigned char      weight;              /* weight                       */
    unsigned char      reserv1;            /* reserved                     */
} COS_TG_ROW;

```

```

typedef struct tg_defined_chars
{
    unsigned char      effect_cap;          /* Effective capacity         */
    unsigned char      reserve1[5];         /* Reserved                   */
    unsigned char      connect_cost;       /* Connection Cost           */
    unsigned char      byte_cost;          /* Byte cost                  */
    unsigned char      reserve2;           /* Reserved                   */
    unsigned char      security;           /* Security                   */
    unsigned char      prop_delay;         /* Propagation delay         */
    unsigned char      modem_class;        /* reserved                   */
    unsigned char      user_def_parm_1;    /* User-defined parameter 1  */
    unsigned char      user_def_parm_2;    /* User-defined parameter 2  */
    unsigned char      user_def_parm_3;    /* User-defined parameter 3  */
} TG_DEFINED_CHARS;

```

指定パラメーター

アプリケーションが提供するパラメーターを次に示します。

opcode

AP_QUERY_COS_TG_ROW

buf_ptr

CS/AIX が、要求された情報を戻すために使用する データ・バッファーへのポインター。

buf_size

指定したデータ・バッファーのサイズ。

num_entries

データを戻す対象となる COS TG 行の最大数。ある範囲でなく、特定の COS TG 行に関するデータを要求するには、値 1 を指定します。できるだけ多くのエントリーを戻すには、ゼロを指定します。その場合、CS/AIX は指定した データ・バッファーに入る最大数のエントリーを戻します。

list_options

CS/AIX がデータを戻し始める、COS TG 行リスト内の 開始位置。可能な値は次のいずれかです。

AP_FIRST_IN_LIST

リスト内の最初のエントリーから開始します。

AP_LIST_INCLUSIVE

cos_name パラメーターと *tg_row_index* パラメーターを組み合わせて指定したエントリーから開始します。

AP_LIST_FROM_NEXT

cos_name パラメーターと *tg_row_index* パラメーターを組み合わせて指定したエントリーの直後のエントリーから開始します。

リストは、最初に *cos_name*、次に各 COS の *tg_row_index* の順番で並んでいます。リストの順序、およびアプリケーションでそのリストから特定の エントリーを入手する方法の詳細については、[34 ページの『QUERY * verb のリスト・オプション』](#)を参照してください。

cos_name

データを求めるサービス・クラスの名前、またはリストの索引として使用する名前。この名前は 8 バイトからなる (英字で始まる) タイプ A の EBCDIC スtring で、名前が 8 文字に満たない場合は、右側に EBCDIC のスペースを入れます。このパラメーターは、*list_options* を AP_FIRST_IN_LIST に設定した場合には無視されます。

tg_row_index

データを求める TG 行番号、またはリストの索引として使用する番号 (1 行目の索引はゼロです)。このパラメーターは、*list_options* を AP_FIRST_IN_LIST に設定した場合には無視されます。

戻りパラメーター: セッション起動の成功時

verb が正常に終了すると、CS/AIX により次のパラメーターが戻ります。

primary_rc

AP_OK

buf_size

指定したバッファーに戻された情報の長さ。

total_buf_size

要求したリスト情報をすべて戻すために必要だったバッファーのサイズを示す戻り値。 *buf_size* より大きい値は、使用可能なエントリーがすべては戻らなかったことを示しています。

num_entries

データ・バッファー内に戻されたエントリーの数。

total_num_entries

使用可能なエントリーの合計数。 *num_entries* より大きい値は、使用可能なエントリーがすべては戻されなかったことを示しています。

データ・バッファー内の各エントリーは、次のパラメーターで構成されています。

cos_tg_row_data.overlay_size

戻された *cos_tg_row_data* 構造体のサイズ。すなわち、データ・バッファー内で次のエントリーが始まるまでのオフセット。

アプリケーションが戻されたバッファーを調べて、各 *cos_tg_row_data* 構造体を順番に検出する必要があるときには、この値を使用して次のデータ構造の正しいオフセットに移動しなければなりません。また、C の `sizeof()` 演算子は使用してはいけません。これは、戻されたオーバーレイのサイズは、CS/AIX の今後のリリースで大きくなる可能性があるからです。戻されたオーバーレイ・サイズを使用すると、アプリケーションは今後のリリースのもとでも、支障なく実行できます。

cos_tg_row_data.cos_name

サービス・クラス名。この名前は、8 バイトからなる (英字で始まる) タイプ A の EBCDIC スtring で、8 文字に満たない場合は、右側に EBCDIC スペースを入れます。

cos_tg_row_data.tg_row_index

TG 行の索引 (1 行目の索引はゼロです)。

cos_tg_row_data.tg_row.minimum.effect_cap

実際のビット/秒率の下限 (回線速度)。値は 1 バイトの浮動小数点数としてエンコードされます。このときの公式は、 $0.1 \text{ mmm} * 2^{\text{eeee}}$ で、バイトのビット表現は `b'eeeeemmm'` です。300 ビット / 秒の倍数で指定してください。

cos_tg_row_data.tg_row.minimum.connect_cost

接続時間当たりのコストの下限。0 から 255 の範囲の整数値で、0 が接続時間当たりの最低コスト、255 が最高コストです。

cos_tg_row_data.tg_row.minimum.byte_cost

バイト当たりのコストの下限。0 から 255 の範囲の整数値で、ゼロがバイト当たりの最低コスト、255 が最高コストです。

cos_tg_row_data.tg_row.minimum.security

セキュリティーの最低レベル。可能な値は次のいずれかです。

AP_SEC_NONSECURE

セキュリティーなし。

AP_SEC_PUBLIC_SWITCHED_NETWORK

データは公衆交換網を介して伝送されます。

AP_SEC_UNDERGROUND_CABLE

データはセキュアな地下ケーブルを介して伝送されます。

AP_SEC_SECURE_CONDUIT

データは、保護されていないセキュア・コンジット内の回線を介して伝送されます。

AP_SEC_GUARDED_CONDUIT

データは、物理的な盗聴から保護されているコンジット内の回線を介して伝送されます。

AP_SEC_ENCRYPTED

データは、回線を介して伝送される前に暗号化されます。

AP_SEC_GUARDED_RADIATION

データは、物理的な盗聴および漏えい波盗聴から保護されている回線を介して伝送されます。

cos_tg_row_data.tg_row.minimum.prop_delay

伝搬遅延の下限: 信号をリンクの長さのみ伝送するのに要する時間。可能な値は次のいずれかです。

AP_PROP_DELAY_MINIMUM

伝搬遅延の最小値。

AP_PROP_DELAY_LAN

遅延は 480 マイクロ秒未満です (LAN の通常値)。この verb を実行中のノードに対して発行した場合、この値は、DEFINE_COS で AP_PROP_DELAY_LAN または AP_PROP_DELAY_MINIMUM を指定した場合のみ戻されます。

AP_PROP_DELAY_TELEPHONE

遅延は 480 から 49,512 マイクロ秒の範囲です (電話網の通常値)。

AP_PROP_DELAY_PKT_SWITCHED_NET

遅延は 49,512 から 245,760 マイクロ秒の範囲です (パケット交換ネットワークの通常値)。

AP_PROP_DELAY_SATELLITE

遅延は 245,760 マイクロ秒を超えます (サテライト・リンクの通常値)。

AP_PROP_DELAY_MAXIMUM

伝搬遅延の最大値。

cos_tg_row_data.tg_row.minimum.user_def_parm_1 から**cos_tg_row_data.tg_row.minimum.user_def_parm_3**

上記のパラメーターで対応できないその他の TG 特性を含む ユーザー定義パラメーターの最小値。これらの各パラメーターは、0 から 255 の範囲の値に設定されます。

cos_tg_row_data.tg_row.maximum.effect_cap

実際のビット/秒 (bps) (回線速度) の最大限度。値は 1 バイトの浮動小数点数としてエンコードされます。このときの公式は、 $0.1 \text{ mmm} * 2^{\text{eeeeee}}$ で、バイトのビット表現は eeeeemmm です。300 ビット/秒の倍数で指定してください。

cos_tg_row_data.tg_row.maximum.connect_cost

接続時間当たりのコストの上限。0 から 255 の範囲の整数値で、0 が接続時間当たりの最低コスト、255 が最高コストです。

cos_tg_row_data.tg_row.maximum.byte_cost

バイト当たりのコストの上限。0 から 255 の範囲の整数値で、0 がバイト当たりの最低コスト、255 が最高コストです。

cos_tg_row_data.tg_row.maximum.security

セキュリティーの最高レベル。可能な値は次のいずれかです。

AP_SEC_NONSECURE

セキュリティーなし。

AP_SEC_PUBLIC_SWITCHED_NETWORK

データは公衆交換網を介して伝送されます。

AP_SEC_UNDERGROUND_CABLE

データはセキュアな地下ケーブルを介して伝送されます。

AP_SEC_SECURE_CONDUIT

データは、保護されていないセキュア・コンジット内の回線を介して伝送されます。

AP_SEC_GUARDED_CONDUIT

データは、物理的な盗聴から保護されているコンジット内の回線を介して伝送されます。

AP_SEC_ENCRYPTED

データは、回線を介して伝送される前に暗号化されます。

AP_SEC_GUARDED_RADIATION

データは、物理的な盗聴および漏えい波盗聴から保護されている回線を介して伝送されます。

AP_SEC_MAXIMUM

最大のセキュリティ。

cos_tg_row_data.tg_row.maximum.prop_delay

伝搬遅延の上限: 信号をリンクの長さのみ伝送するのに要する時間。可能な値は次のいずれかです。

AP_PROP_DELAY_MINIMUM

伝搬遅延の最小値。

AP_PROP_DELAY_LAN

遅延は 480 マイクロ秒未満です (LAN の通常値)。

AP_PROP_DELAY_TELEPHONE

遅延は 480 から 49,512 マイクロ秒の範囲です (電話網の通常値)。

AP_PROP_DELAY_PKT_SWITCHED_NET

遅延は 49,512 から 245,760 マイクロ秒の範囲です (パケット交換ネットワークの通常値)。

AP_PROP_DELAY_SATELLITE

遅延は 245,760 マイクロ秒を超えます (サテライト・リンクの通常値)。この verb を実行中のノードに対して発行した場合、この値は、DEFINE_COS で AP_PROP_DELAY_SATELLITE または AP_PROP_DELAY_MAXIMUM を指定した場合のみ戻されます。

AP_PROP_DELAY_MAXIMUM

伝搬遅延の最大値。

cos_tg_row_data.tg_row.maximum.user_def_parm_1 から

cos_tg_row_data.tg_row.maximum.user_def_parm_3

上記のパラメーターで対応できないその他の TG 特性を含む ユーザー定義パラメーターの最大値。これらの各パラメーターは、0 から 255 の範囲の値に設定されます。

cos_tg_row_data.tg_row.weight

この TG 行に関連付けられた重み。

戻りパラメーター: パラメーターの検査

パラメーター・エラーのため verb の実行が失敗すると、CS/AIX により次のパラメーターが戻ります。

primary_rc

AP_PARAMETER_CHECK

secondary_rc

可能な値は次のいずれかです。

AP_INVALID_COS_NAME

list_options パラメーターが、指定した名前から始まるすべてのエントリーをリストするために、AP_LIST_INCLUSIVE に設定されていますが、*cos_name* パラメーターは無効でした。

AP_INVALID_LIST_OPTION

list_options パラメーターが、有効な値に設定されていません。

679 ページの『付録 B 共通戻りコード』に、すべての NOF verb に共通し、AP_PARAMETER_CHECK に関連した上記以外の 2 次戻りコード のリストを示します。

戻りパラメーター: その他の場合

679 ページの『付録 B 共通戻りコード』に、すべての NOF verb に共通した上記以外の 1 次戻りコードおよび 2 次戻りコードの組み合わせのリストを示します。

QUERY_CPIC_SIDE_INFO

この verb は、使用するオプションに応じて、ある記号宛先名の サイド情報エントリーを戻すか、複数の記号宛先名のサイド情報エントリーを戻します。

この verb と CPI-C 関数 Extract_CPIC_Side_Information の違いに注意してください。この verb は構成ファイルに対して照会し、その結果、すべての CS/AIX CPI-C アプリケーションで使用されるデフォルト情報を戻します。CPI-C 関数はサイド情報テーブルのメモリー内にある アプリケーション独自のコピーに対して照会しますが、そのコピーは、アプリケーションで他の CPI-C サイド情報関数を使用して変更されている可能性があります。

この verb は、ドメイン構成ファイルに対して 発行しなければなりません。

VCB 構造体

```
typedef struct query_cplic_side_info
{
    AP_UINT16      opcode;                /* verb operation code      */
    unsigned char  reserv2;                /* reserved                  */
    unsigned char  format;                /* reserved                  */
    AP_UINT16      primary_rc;            /* primary return code      */
    AP_UINT32      secondary_rc;          /* secondary return code    */
    unsigned char  *buf_ptr;              /* pointer to buffer        */
    AP_UINT32      buf_size;              /* buffer size              */
    AP_UINT32      total_buf_size;        /* total buffer size required */
    AP_UINT16      num_entries;           /* number of entries        */
    AP_UINT16      total_num_entries;     /* total number of entries  */
    unsigned char  list_options;          /* listing options          */
    unsigned char  reserv3;               /* reserved                  */
    unsigned char  sym_dest_name[8];      /* Symbolic destination name */
} QUERY_CPIC_SIDE_INFO;
```

```
typedef struct cplic_side_info_data
{
    AP_UINT16      overlay_size;          /* size of returned entry   */
    unsigned char  sym_dest_name[8];     /* Symbolic destination name */
    unsigned char  reserv1[2];           /* reserved                  */
    CPIC_SIDE_INFO_DEF_DATA def_data;
} CPIC_SIDE_INFO_DATA;
```

```
typedef struct cplic_side_info_def_data
{
    unsigned char  description[32];       /* resource description      */
    unsigned char  reserv1[16];           /* reserved                  */
    CPIC_SIDE_INFO side_info;            /* CPIC side info           */
    unsigned char  user_data[24];         /* reserved                  */
} CPIC_SIDE_INFO_DEF_DATA;
```

```
typedef struct cplic_side_info
{
    unsigned char  partner_lu_name[17];   /* Fully qualified partner  */
    name                                                    /* LU */
    unsigned char  reserved[3];           /* Reserved                  */
    AP_UINT32      tp_name_type;          /* TP name type             */
    unsigned char  tp_name[64];           /* TP name                   */
    unsigned char  mode_name[8];          /* Mode name                 */
    AP_UINT32      conversation_security_type; /* Conversation security    */
    type                                                    /* */
    unsigned char  security_user_id[10];  /* User ID                   */
    unsigned char  security_password[10]; /* Password                  */
}
```

```
    unsigned char    lu_alias[8];          /* LU alias          */
} CPIC_SIDE_INFO;
```

指定パラメーター

アプリケーションが提供するパラメーターを次に示します。

opcode

AP_QUERY_CPIC_SIDE_INFO

buf_ptr

CS/AIX が、要求された情報を戻すために使用する データ・バッファーへのポインター。

buf_size

指定したデータ・バッファーのサイズ。

num_entries

記号宛先名の最大数 (その記号宛先名のデータが戻されます)。ある範囲でなく、特定の記号宛先名に関するデータを要求するには、値 1 を指定します。できるだけ多くのエントリーを戻すには、ゼロを指定します。その場合、CS/AIX は指定した データ・バッファーに入る最大数のエントリーを戻します。

list_options

CS/AIX がデータを戻し始める、記号宛先名リスト内の 開始位置。可能な値は次のいずれかです。

AP_FIRST_IN_LIST

リスト内の最初のエントリーから開始します。

AP_LIST_INCLUSIVE

sym_dest_name パラメーターで指定したエントリー から開始します。

AP_LIST_FROM_NEXT

sym_dest_name パラメーターで指定したエントリーの直後のエントリーから開始します。

リストの順序、およびアプリケーションでそのリストから特定の エントリーを入手する方法の詳細については、34 ページの『[QUERY * verb のリスト・オプション](#)』を参照してください。

sym_dest_name

データが必要な記号宛先名、またはリストの索引として使用される名前。この値は、*list_options* を AP_FIRST_IN_LIST に設定した場合には無視されます。この名前は、大文字の A から Z と数字の 0 から 9 からなる ASCII スtring で、名前が 8 文字に満たない場合は、右側にスペースを入れます。

戻りパラメーター: セッション起動の成功時

verb が正常に終了すると、CS/AIX により次のパラメーターが戻ります。

primary_rc

AP_OK

buf_size

指定したバッファーに戻された情報の長さ。

total_buf_size

要求したリスト情報をすべて戻すために必要だったバッファーのサイズを示す戻り値。 *buf_size* より大きい値は、使用可能なエントリーがすべては戻らなかったことを示しています。

num_entries

データ・バッファー内に戻されたエントリーの数。

total_num_entries

使用可能なエントリーの合計数。 *num_entries* より大きい 値は、使用可能なエントリーがすべては戻されなかったことを示しています。

データ・バッファー内の各エントリーは、次のパラメーターで構成されています。

cpic_side_info_data.overlay_size

戻された *cpic_side_info_data* 構造体のサイズ。 すなわち、データ・バッファー内で次のエントリーが始まる までのオフセット。

アプリケーションが戻されたバッファを調べて、各 `cpic_side_info_data` 構造体を順番に検出する必要があるときには、この値を使用して次のデータ構造の正しいオフセットに移動しなければなりません。また、C の `sizeof()` 演算子は使用してはいけません。これは、戻されたオーバーレイのサイズは、CS/AIX の今後のリリースで大きくなる可能性があるからです。戻されたオーバーレイ・サイズを使用すると、アプリケーションは今後のリリースのもとでも、支障なく実行できます。

`cpic_side_info_data.sym_dest_name`

戻されたサイド情報項目のシンボリック宛先名。

`cpic_side_info_data.def_data.description`

サイド情報エントリーを記述したヌルで終了するテキスト・ストリング (そのサイド情報エントリーの定義で指定したもの)。

`cpic_side_info_data.def_data.side_info.partner_lu_name`

パートナー LU の完全修飾名。この名前は、右側に EBCDIC のスペースを入れた 17 バイトの EBCDIC ストリングです。この名前は、最大 8 文字の A ストリング文字からなるネットワーク ID、EBCDIC ドット (ピリオド) 文字、および最大 8 文字の A ストリング文字からなるネットワーク名で構成されます。

`cpic_side_info_data.def_data.side_info.tp_name_type`

ターゲット TP のタイプ (TP 名の有効な文字は、TP タイプによって決定されます)。可能な値は次のいずれかです。

XC_APPLICATION_TP

アプリケーション TP。TP 名のすべての文字は、有効な ASCII 文字である必要があります。

XC_SNA_SERVICE_TP

サービス TP。TP 名は、4 文字の 16 進数字を表す 8 文字の ASCII ストリングで指定しなければなりません。例えば、名前の 16 進表記が 0x21F0F0F8 の場合、`def_data.side_info.tp_name` パラメーターは、8 文字のストリング「21F0F0F8」に設定します。

最初の文字 (2 バイトで表されます) は、0x0E および 0x0F を除く、0x0 から 0x3F の範囲の 16 進値でなければなりません。残りの文字 (それぞれ 2 バイトで表されます) は、有効な EBCDIC 文字でなければなりません。

`cpic_side_info_data.def_data.side_info.tp_name`

ターゲット TP の TP 名。これは、右側にスペースを入れた 64 バイトの ASCII 文字ストリングです。

`cpic_side_info_data.def_data.side_info.mode_name`

ターゲット TP にアクセスするために使用するモードの名前。これは、右側にスペースを入れた 8 バイトの ASCII 文字ストリングです。

`cpic_side_info_data.def_data.side_info.conversation_security_type`

ターゲット TP が会話セキュリティーを使用するかどうかを指定します。可能な値は次のいずれかです。

XC_SECURITY_NONE

ターゲット TP は会話セキュリティーを使用しません。

XC_SECURITY_PROGRAM

ターゲット TP は会話セキュリティーを使用します。ターゲット TP へアクセスするために、以下に指定した `security_user_id` パラメーターと `security_password` パラメーターを使用します。

XC_SECURITY_PROGRAM_STRONG

ローカル・ノードがパスワードを平文形式でネットワーク上に送信してはならない点を除けば、XC_SECURITY_PROGRAM と同じです。この値を使用できるのは、リモート・システムがパスワードの置換をサポートしている場合だけです。

XC_SECURITY_SAME

ターゲット TP は会話セキュリティーを使用し、ローカル TP から「検査済み」インディケーターを受け入れることができます。(これは、ローカル TP 自体が別の TP から呼び出され、その TP が提供したセキュリティー・ユーザー ID とパスワードをローカル TP が検証済みであることを示しています。) ターゲット TP にアクセスするために、以下に指定した `security_user_id` パラメーターが使用されます。したがって、パスワードは必要ありません。

cpic_side_info_data.def_data.side_info.security_user_id

パートナー TP にアクセスするために使用するユーザー ID。このパラメーターは、*conversation_security_type* パラメーターを XC_SECURITY_NONE に設定した場合には使用されません。

cpic_side_info_data.def_data.side_info.security_password

パートナー TP にアクセスするために使用するパスワード。このパラメーターは、*conversation_security_type* パラメーターを XC_SECURITY_PROGRAM または XC_SECURITY_PROGRAM_STRONG に設定した場合のみ使用されます。

cpic_side_info_data.def_data.side_info.lu_alias

ターゲット TP との通信に使用するローカル LU の別名。この別名は、ローカルの表示可能文字を使用する文字ストリングです。

戻りパラメーター: パラメーターの検査

パラメーター・エラーのため verb の実行が失敗すると、CS/AIX により次のパラメーターが戻ります。

primary_rc

AP_PARAMETER_CHECK

secondary_rc**AP_INVALID_LIST_OPTION**

list_options パラメーターが、有効な値に設定されていません。

679 ページの『付録 B 共通戻りコード』に、すべての NOF verb に共通し、AP_PARAMETER_CHECK に関連した上記以外の 2 次戻りコード のリストを示します。

戻りパラメーター: 状態の検査

状態エラーのため verb の実行が失敗すると、CS/AIX により次のパラメーターが戻ります。

primary_rc

AP_STATE_CHECK

secondary_rc**AP_INVALID_SYM_DEST_NAME**

list_options パラメーターが、指定した名前から始まるすべてのエントリーをリスト するために、AP_LIST_INCLUSIVE に設定されていますが、*sym_dest_name* パラメーターは無効でした。

679 ページの『付録 B 共通戻りコード』に、すべての NOF verb に共通し、AP_STATE_CHECK に関連した上記以外の 2 次戻りコード のリストを示します。

戻りパラメーター: その他の場合

679 ページの『付録 B 共通戻りコード』に、すべての NOF verb に共通した上記以外の 1 次戻りコードおよび 2 次戻りコードの組み合わせのリストを示します。

QUERY_CS_TRACE

この verb は、CS/AIX LAN 上のコンピューター間で送信されるデータの現行トレース・オプションに関する情報を戻します。トレース・オプションについて詳しくは、「*IBM Communications Server for Data Center Deployment on AIX 管理ガイド*」を参照してください。

この verb は、実行中のノードに対して発行しなければなりません。

VCB 構造体

```
typedef struct query_cs_trace
{
    AP_UINT16          opcode;                /* verb operation code          */
    unsigned char     reserv2;               /* reserved                      */
    unsigned char     format;               /* reserved                      */
};
```

```

AP_UINT16      primary_rc;          /* primary return code */
AP_UINT32      secondary_rc;        /* secondary return code */
unsigned char  dest_sys[128];       /* node to which messages are traced */
unsigned char  reserv4[4];          /* reserved */
AP_UINT16      trace_flags;         /* trace flags */
AP_UINT16      trace_direction;     /* direction (send/rcv/both) to trace */
unsigned char  reserv3[8];         /* Reserved */
} QUERY_CS_TRACE;

```

指定パラメーター

アプリケーションが提供するパラメーターを次に示します。

opcode

AP_QUERY_CS_TRACE

dest_sys

トレース・オプションが照会されるサーバー名。この名前は、ASCII スtring で、名前が 128 文字に満たない場合は、右側にスペースを入れます。

この verb の発行先となるコンピューター (NOF API 呼び出しの *target_handle* パラメーターで識別されます) と LAN 上の他のサーバーの間を流れるメッセージでトレース・オプションを照会する場合は、ここでそのサーバーの名前を指定します。

コンピューター名に . (ピリオド) の文字が含まれている場合、CS/AIX は、これが完全修飾名であると想定します。含まれていない場合は、DNS ルックアップを実行してコンピューター名を判別します。

(宛先システムの名前を指定しないで SET_CS_TRACE verb で設定した) デフォルト・トレース・オプションを照会する場合は、このパラメーターをすべて ASCII スペース文字に設定します。

戻りパラメーター: セッション起動の成功時

verb が正常に終了すると、CS/AIX により次のパラメーターが戻ります。

primary_rc

AP_OK

secondary_rc

未使用。

trace_flags

現在活動状態であるトレースのタイプ。これらのトレース・タイプについて詳しくは、[580 ページの『SET_CS_TRACE』](#)を参照してください。

活動状態であるトレースがない場合、またはすべてのタイプのトレースが活動状態である場合は、値は次のいずれかです。

AP_NO_TRACE

トレースしません。

AP_ALL_TRACE

すべてのタイプをトレースします。

特定のインターフェースのトレースを使用している場合、このパラメーターは、次のリストの値の 1 つ以上を論理 OR 演算で組み合わせた値に設定されます。

AP_CS_ADMIN_MSG

クライアント/サーバー・トポロジーに関する内部メッセージ

AP_CS_DATAGRAM

データグラム・メッセージ

AP_CS_DATA

データ・メッセージ

trace_direction

トレースを活動化するメッセージ・フローの方向を指定します。このパラメーターは、*trace_flags* を AP_NO_TRACE に設定した場合には使用されません。可能な値は次のいずれかです。

QUERY_DEFAULT_PU

AP_CS_SEND

ターゲット・コンピューターから *dest_sys* により定義されたコンピューターへのメッセージ・フローがトレースされます。

AP_CS_RECEIVE

dest_sys により定義されたコンピューターからターゲット・コンピューターへのメッセージ・フローがトレースされます。

AP_CS_BOTH

両方向のメッセージ・フローがトレースされます。

戻りパラメーター: パラメーターの検査

パラメーター・エラーのため *verb* の実行が失敗すると、CS/AIX により次のパラメーターが戻ります。

primary_rc

AP_PARAMETER_CHECK

secondary_rc

可能な値は次のいずれかです。

AP_NAME_NOT_FOUND

dest_sys パラメーターで指定したサーバーは存在していないか、開始されていません。

AP_LOCAL_SYSTEM

dest_sys パラメーターで指定したサーバーは、この *verb* の発行先のターゲット・ノードと同じです。

AP_INVALID_TARGET

この *verb* はスタンドアロン・サーバーで発行されました。この *verb* はクライアント/サーバー・システムでのみ発行できます。

679 ページの『付録 B 共通戻りコード』に、すべての NOF *verb* に共通し、AP_PARAMETER_CHECK に関連した上記以外の 2 次戻りコードのリストを示します。

戻りパラメーター: その他の場合

679 ページの『付録 B 共通戻りコード』に、すべての NOF *verb* に共通した上記以外の 1 次戻りコードおよび 2 次戻りコードの組み合わせのリストを示します。

QUERY_DEFAULT_PU

QUERY_DEFAULT_PU により、ユーザーはデフォルト PU (DEFINE_DEFAULT_PU を使用して定義された PU) について照会できます。

VCB 構造体

```
typedef struct query_default_pu
{
    AP_UINT16      opcode;                /* verb operation code      */
    unsigned char  reserv2;               /* reserved                  */
    unsigned char  format;               /* reserved                  */
    AP_UINT16      primary_rc;           /* primary return code      */
    AP_UINT32      secondary_rc;         /* secondary return code    */
    unsigned char  def_pu_name[8];       /* default PU name          */
    unsigned char  description[32];      /* resource description     */
    unsigned char  reserv1[16];         /* reserved                  */
    unsigned char  def_pu_sess[8];      /* PU name of active default session */
    unsigned char  reserv3[16];         /* reserved                  */
} QUERY_DEFAULT_PU;
```

指定パラメーター

アプリケーションが提供するパラメーターを次に示します。

opcode

AP_QUERY_DEFAULT_PU

戻りパラメーター: セッション起動の成功時

verb が正常に終了すると、CS/AIX により次のパラメーターが戻ります。

primary_rc

AP_OK

def_pu_name

最新の DEFINE_DEFAULT_PU verb で指定した PU の名前。これは 8 バイトからなる (英字で始まる) タイプ A の EBCDIC スtring で、右側に EBCDIC のスペースを入れます。このフィールドがすべて 2 進ゼロに設定されている場合、それは DEFINE_DEFAULT_PU verb がまだ発行されたことがないか、*pu_name* パラメーターをすべて 2 進ゼロに指定した DEFINE_DEFAULT_PU verb を発行することによってデフォルトの PU が削除されたことを示しています。

description

デフォルト PU を記述したヌルで終了するテキスト・ストリング (そのデフォルト PU 定義で指定したもの)。

def_pu_sess

現在活動化されているデフォルト PU セッションに関連した PU の名前。

通常、このパラメーターには *def_pu_name* フィールドと同じ値が入っています。ただし、デフォルト PU が定義され、それに関連したセッションが活動状態でない場合、CS/AIX は、定義されているデフォルト PU に関連したセッションが活動状態になるまで、以前のデフォルト PU に関連したセッションを使用し続けます。その場合、このパラメーターは前のデフォルト PU の名前を示し、*def_pu_name* フィールドの内容とは異なります。

活動状態である PU セッションがない場合、このフィールドはすべて 2 進ゼロに設定されます。

戻りパラメーター: ノードが始動しない場合

ノードがまだ始動されていないためにこの verb が実行されなかった場合、CS/AIX は次のパラメーターを戻します。

primary_rc

AP_NODE_NOT_STARTED

戻りパラメーター: その他の場合

679 ページの『付録 B 共通戻りコード』に、すべての NOF verb に共通した上記以外の 1 次戻りコードおよび 2 次戻りコードの組み合わせのリストを示します。

QUERY_DEFAULTS

QUERY_DEFAULTS により、ユーザーはノードに定義した デフォルト・パラメーター (DEFINE_DEFAULTS を使用して定義されたデフォルト・パラメーター) について照会することができます。

VCB 構造体

```
typedef struct query_defaults
{
    AP_UINT16          opcode;                /* verb operation code      */
    unsigned char     reserv2;               /* reserved                  */
    unsigned char     format;               /* reserved                  */
    AP_UINT16          primary_rc;           /* primary return code      */
    AP_UINT32          secondary_rc;        /* secondary return code    */
    DEFAULT_CHARS     default_chars;        /* default parameters      */
} QUERY_DEFAULTS;
```

```
typedef struct default_chars
{
```

QUERY_DEFAULTS

```
    unsigned char    description[32];          /* resource description    */
    unsigned char    reserv2[16];            /* reserved                */
    unsigned char    mode_name[8];          /* default mode name       */
    unsigned char    implicit_plu_forbidden; /* disallow implicit PLUs? */
    unsigned char    specific_security_codes; /* generic security sensecodes? */
    AP_UINT16        limited_timeout;       /* timeout for limited sessions */
    unsigned char    reserv[244];           /* reserved                 */
} DEFAULT_CHARS;
```

指定パラメーター

アプリケーションが提供するパラメーターを次に示します。

opcode

AP_QUERY_DEFAULTS

戻りパラメーター: セッション起動の成功時

verb が正常に終了すると、CS/AIX により次のパラメーターが戻ります。

primary_rc

AP_OK

default_chars.description

デフォルト・パラメーターを記述したヌルで終了するテキスト・ストリング (DEFINE_DEFAULTS で指定したもの)。

default_chars.mode_name

デフォルト・モードの名前。セッションを開始しようとするときに、認識されていないモード名をアプリケーションで指定した場合、認識されていないモードのデフォルト定義として、このモードからのパラメーターが使用されます。

このモード名は、8 バイトのタイプ A の EBCDIC 文字ストリングです。DEFINE_DEFAULTS verb を使用してデフォルトのモード名を指定しなかった場合、このパラメーターの 8 つの 2 進ゼロに設定されます。

default_chars.implicit_plu_forbidden

不明なパートナー LU の代わりに、CS/AIX で暗黙の定義を使用するかどうかを示します。可能な値は次のいずれかです。

AP_YES

CS/AIX で不明なパートナー LU の代わりに暗黙の定義を使用しません。すべてのパートナー LU は、明示的に定義されなければなりません。

AP_NO

CS/AIX で不明なパートナー LU の代わりに暗黙の定義を使用します。

default_chars.specific_security_codes

セキュリティーの認証または許可が失敗したときに、CS/AIX で特定のセンス・コードを使用するかどうかを示します。特定のセンス・コードは、セッションでそのサポートを報告しているパートナー LU にのみ戻されます。可能な値は次のいずれかです。

AP_YES

CS/AIX で特定のセンス・コードを使用します。

AP_NO

CS/AIX で特定のセンス・コードを使用しません。

default_chars.limited_timeout

空き限定リソース同時勝者セッションが非活動化されるタイムアウトを指定します。範囲は、0 ~ 65,535 秒です。

戻りパラメーター: ノードが始動しない場合

ノードがまだ始動されていないためにこの verb が実行されなかった場合、CS/AIX により次のパラメーターが戻ります。

```
primary_rc
AP_NODE_NOT_STARTED
```

戻りパラメーター: その他の場合

679 ページの『付録 B 共通戻りコード』に、すべての NOF verb に共通した上記以外の 1 次戻りコードおよび 2 次戻りコードの組み合わせのリストを示します。

QUERY_DIRECTORY_ENTRY

QUERY_DIRECTORY_ENTRY は、ディレクトリー・データベース内の リソースに関する情報を戻します。この verb では、使用するオプションに応じて、特定のリソースまたは複数のリソースについての要約情報または詳細情報を 戻すことができます。

実行中のモードに対して発行した場合、この verb は (DEFINE_DIRECTORY_ENTRY または DEFINE_ADJACENT_LEN_NODE を使用して) 明示的に定義したリソースと、動的に検索されたリソースの両方に関する情報を戻します。ノードが実行中でない場合は、明示的に定義したエントリーのみが戻されます。

この verb をエンド・ノードに対して発行した場合、ディレクトリーにはエンド・ノードとそのリソースに関する情報のみが入っており、その他のノードに関する情報は入っていません。最初に戻されるエントリーはエンド・ノード自体のエントリーで、そのあとにそのエンド・ノードの各 LU のエントリーが続きます。(エンド・ノードのネットワーク・ノード・サーバーに関するエントリーは戻されません。)

この verb をネットワーク・ノードに対して発行した場合、ディレクトリーには複数のネットワーク・ノードとそれらのノードに関連したエンド・ノードおよび LU に関する情報が入っています。各ネットワーク・ノードについて、次の順で情報が戻されます。

1. ネットワーク・ノード
2. このノードが所有する LU
3. ネットワーク・ノードに関連した最初のエンド・ノード
4. このエンド・ノードが所有する LU
5. ネットワーク・ノードに関連した他のエンド・ノード、およびその LU

VCB 構造体

```
typedef struct query_directory_entry
{
    AP_UINT16      opcode;                /* verb operation code      */
    unsigned char  reserv2;               /* reserved                  */
    unsigned char  format;               /* reserved                  */
    AP_UINT16      primary_rc;           /* primary return code      */
    AP_UINT32      secondary_rc;        /* secondary return code    */
    unsigned char  *buf_ptr;             /* pointer to buffer        */
    AP_UINT32      buf_size;             /* buffer size              */
    AP_UINT32      total_buf_size;      /* total buffer size required */
    AP_UINT16      num_entries;          /* number of entries        */
    AP_UINT16      total_num_entries;   /* total number of entries  */
    unsigned char  list_options;        /* listing options          */
    unsigned char  reserv3;             /* reserved                  */
    unsigned char  resource_name[17];   /* network qualified resource */
} /*
name
    unsigned char  reserv4;             /* reserved                  */
    AP_UINT16      resource_type;       /* Resource type            */
    unsigned char  parent_name[17];    /* parent name filter       */
    unsigned char  reserv5;           /* reserved                  */
    AP_UINT16      parent_type;        /* parent type              */
    unsigned char  reserv6[24];       /* reserved                  */
} QUERY_DIRECTORY_ENTRY;
```

```
typedef struct directory_entry_summary
{
    AP_UINT16      overlay_size;        /* size of this entry       */
    unsigned char  resource_name[17];  /* network qualified resource */
} /*
```

QUERY_DIRECTORY_ENTRY

```
name          */
unsigned char  reserve1;          /* reserved          */
AP_UINT16     resource_type;     /* Resource type     */
unsigned char  description[32];  /* resource description */
unsigned char  reserv1[16];      /* reserved          */
AP_UINT16     real_owning_cp_type; /* CP type of real owner */
unsigned char  real_owning_cp_name[17]; /* CP name of real owner */
unsigned char  reserve2;          /* reserved          */
} DIRECTORY_ENTRY_SUMMARY;
```

```
typedef struct directory_entry_detail
{
    AP_UINT16     overlay_size;    /* size of this entry */
    unsigned char  resource_name[17]; /* network qualified res name */
    unsigned char  reserv1a;       /* reserved          */
    AP_UINT16     resource_type;   /* Resource type     */
    unsigned char  description[32]; /* resource description */
    unsigned char  reserv2[16];    /* reserved          */
    unsigned char  parent_name[17]; /* Network qualified parent name */
    unsigned char  reserv1b;       /* reserved          */
    AP_UINT16     parent_type;     /* Parent resource type */
    unsigned char  entry_type;     /* Type of the directory entry */
    unsigned char  location;       /* Resource location  */
    AP_UINT16     real_owning_cp_type; /* CP type of real owner */
    unsigned char  real_owning_cp_name[17]; /* CP name of real owner */
    unsigned char  reserv1c;       /* reserved          */
    AP_UINT16     supplier_cp_type; /* CP type of supplier */
    unsigned char  supplier_cp_name[17]; /* CP name of supplier */
    unsigned char  reserva;        /* reserved          */
} DIRECTORY_ENTRY_DETAIL;
```

指定パラメーター

アプリケーションが提供するパラメーターを次に示します。

opcode

AP_QUERY_DIRECTORY_ENTRY

buf_ptr

CS/AIX が、要求された情報を戻すために使用する データ・バッファーへのポインター。

buf_size

指定したデータ・バッファーのサイズ。

num_entries

データを戻すリソースの最大数。ある範囲でなく、特定のリソースに関するデータを要求するには、値 1 を指定します。できるだけ多くのエントリーを戻すには、ゼロを指定します。その場合、CS/AIX は指定したデータ・バッファーに入る最大数のエントリーを戻します。

list_options

CS/AIX がデータを戻し始めるリスト内の開始位置、および各エントリーに必要な情報のレベル。情報レベルは、次のいずれかの値で指定します。

AP_SUMMARY

要約情報のみ。

AP_DETAIL

詳細情報。

論理 OR 演算を使用して、この値を次のいずれかの値と組み合わせてください。

AP_FIRST_IN_LIST

リスト内の最初のエントリーから開始します。

AP_LIST_INCLUSIVE

parent_name、*resource_name*、*resource_type* の各パラメーターを組み合わせて指定したエントリーから開始します。

AP_LIST_FROM_NEXT

parent_name、*resource_name*、*resource_type* の各パラメーターを組み合わせて指定したエントリーの直後のエントリーから開始します。

リストは、最初に *parent_name*、次に *resource_name*、最後に *resource_type* の順番で並んでいます。リストの順序、およびアプリケーションでそのリストから特定のエントリーを入手する方法の詳細については、34 ページの『[QUERY * verb のリスト・オプション](#)』を参照してください。

resource_name

情報を求めるリソースの完全修飾名、またはリソースのリストの索引として使用する名前。この値は、*list_options* を AP_FIRST_IN_LIST に設定した場合には無視されます。

この名前は、右側に EBCDIC のスペースを入れた 17 バイトの EBCDIC ストリングです。この名前は、最大 8 文字の A ストリング文字からなるネットワーク ID、EBCDIC ドット (ピリオド) 文字、および最大 8 文字の A ストリング文字からなるネットワーク名で構成されます。

resource_type

情報を求めるリソースのタイプ。この値は、*list_options* を AP_FIRST_IN_LIST に設定した場合には無視されます。可能な値は次のいずれかです。

AP_ENCP_RESOURCE

エンド・ノードまたは LEN ノード

AP_NNCP_RESOURCE

ネットワーク・ノード

AP_LU_RESOURCE

LU

parent_name

親リソースの完全修飾リソース名。LU の場合、親リソースは所有する側の制御点であり、エンド・ノードまたは LEN ノードの場合、親リソースはネットワーク・ノード・サーバーです。指定した親に所属するエントリーのみを戻すには、このパラメーターを親リソースの名前に設定し、*parent_type* を親のリソース・タイプに設定します。すべてのエントリーを戻すには、両方のパラメーターを 2 進ゼロに設定します。

この名前は 17 バイトの EBCDIC ストリングで、右側に EBCDIC スペースを入れます。この名前は、1 から 8 文字の A ストリング文字からなるネットワーク ID、EBCDIC ドット (ピリオド) 文字、および 1 から 8 文字の A ストリング文字からなるネットワーク名で構成されます。

parent_type

親リソースのリソース・タイプ。指定した親に所属するエントリーのみを戻すには、このパラメーターを親リソースのタイプに設定します。すべてのエントリーを戻すには、このパラメーターをゼロに設定します。可能な値は次のいずれかです。

AP_ENCP_RESOURCE

エンド・ノード (エンド・ノードが所有する LU リソースの場合)。

AP_NNCP_RESOURCE

ネットワーク・ノード (ネットワーク・ノードが所有する LU リソース または EN リソースか LEN リソースの場合)。

戻りパラメーター: セッション起動の成功時

verb が正常に終了すると、CS/AIX により次のパラメーターが戻ります。

primary_rc

AP_OK

buf_size

指定したバッファーに戻された情報の長さ。

total_buf_size

要求したリスト情報をすべて戻すために必要だったバッファーのサイズを示す戻り値。buf_size より大きい値は、使用可能なエントリーがすべては戻らなかったことを示しています。

num_entries

データ・バッファー内に戻されたエントリーの数。

total_num_entries

使用可能なエントリーの合計数。num_entries より大きい 値は、使用可能なエントリーがすべては戻されなかったことを示しています。

データ・バッファ内の各エントリーは、次のパラメーターで構成されています。

directory_entry_summary.overlay_size

戻された directory_entry_summary 構造体のサイズ。すなわち、データ・バッファ内で次のエントリーが始まるまでのオフセット。

アプリケーションが戻されたバッファを調べて、各 directory_entry_summary 構造体を順番に検出する必要があるときには、この値を使用して次のデータ構造の正しいオフセットに移動しなければなりません。また、C の sizeof() 演算子は使用してはいけません。これは、戻されたオーバーレイのサイズは、CS/AIX の今後のリリースで大きくなる可能性があるからです。戻されたオーバーレイ・サイズを使用すると、アプリケーションは今後のリリースのもとでも、支障なく実行できます。

directory_entry_summary.resource_name

リソースの完全修飾名。この名前は 17 バイトの EBCDIC スtring で、右側に EBCDIC スペースを入れます。この名前は、1 から 8 文字の A スtring 文字からなる ネットワーク ID、EBCDIC のドット (ピリオド) 文字、および 1 から 8 文字の A スtring 文字からなる ネットワーク名 で構成されます。

directory_entry_summary.resource_type

リソースのタイプ。次のいずれか 1 つです。

AP_ENCP_RESOURCE

エンド・ノードまたは LEN ノード

AP_NNCP_RESOURCE

ネットワーク・ノード

AP_LU_RESOURCE

LU

directory_entry_summary.description

ディレクトリー・エントリーを記述したヌルで終了するテキスト・String (そのディレクトリー・エントリーの定義で指定したもの)。

directory_entry_summary.real_owning_cp_type

このパラメーターは、ローカル・ノードがネットワーク・ノードまたは分岐ネットワーク・ノードの場合にのみ適用され、その他の場合は予約されます。

このディレクトリー・エントリーにより識別されるリソースを実際に所有する CP が、親リソースであるかまたは他のノードであるかを指定します。次のいずれか 1 つです。

AP_NONE

実際の所有者は、親リソースです。

AP_ENCP_RESOURCE

実際の所有者は、親リソースでないエンド・ノードです。例えば、リソースが分岐ネットワーク・ノード (BrNN) のドメイン内のエンド・ノードにより所有されている場合、この BrNN のネットワーク・ノード・サーバーのディレクトリーには BrNN が親リソースとして含まれますが、実際に所有する CP はエンド・ノードです。

directory_entry_summary.real_owning_cp_name

このパラメーターは、ローカル・ノードがネットワーク・ノードまたは分岐ネットワーク・ノードの場合にのみ適用され、その他の場合は予約されます。

real_owning_cp_type パラメーターがリソースの実際の所有者は親でないことを示す場合には、このパラメーターは、リソースを所有する CP の完全修飾名を指定します。それ以外の場合は、予約済みです。

この名前は 17 バイトの EBCDIC String で、右側に EBCDIC スペースを入れます。この名前は、1 から 8 文字の A String 文字からなる ネットワーク ID、EBCDIC ドット (ピリオド) 文字、および 1 から 8 文字の A String 文字からなる ネットワーク名 で構成されます。

directory_entry_detail.overlay_size

戻された `directory_entry_detail` 構造体のサイズ。すなわち、データ・バッファ内で次のエントリーが始まるまでのオフセット。

アプリケーションが戻されたバッファを調べて、各 `directory_entry_detail` 構造体を順番に検出する必要があるときには、この値を使用して次のデータ構造の正しいオフセットに移動しなければなりません。また、C の `sizeof()` 演算子は使用してはいけません。これは、戻されたオーバーレイのサイズは、CS/AIX の今後のリリースで大きくなる可能性があるからです。戻されたオーバーレイ・サイズを使用すると、アプリケーションは今後のリリースのもとでも、支障なく実行できます。

directory_entry_detail.resource_name

リソースの完全修飾名。この名前は 17 バイトの EBCDIC スtring で、右側に EBCDIC スペースを入れます。この名前は、1 から 8 文字の A String 文字からなるネットワーク ID、EBCDIC ドット (ピリオド) 文字、および 1 から 8 文字の A String 文字からなるネットワーク名で構成されます。

directory_entry_detail.resource_type

リソースのタイプ。次のいずれか 1 つです。

AP_ENCP_RESOURCE

エンド・ノードまたは LEN ノード

AP_NNCP_RESOURCE

ネットワーク・ノード

AP_LU_RESOURCE

LU

directory_entry_detail.description

ディレクトリー・エントリーを記述したヌルで終了するテキスト・String (そのディレクトリー・エントリーの定義で指定したもの)。

directory_entry_detail.parent_name

親リソースの完全修飾リソース名。LU の場合、親リソースは所有する側の制御点であり、エンド・ノードまたは LEN ノードの場合、親リソースはネットワーク・ノード・サーバーです。このパラメーターは、ネットワーク・ノード・リソースでは使用されません。

この名前は 17 バイトの EBCDIC String で、右側に EBCDIC スペースを入れます。この名前は、1 から 8 文字の A String 文字からなるネットワーク ID、EBCDIC ドット (ピリオド) 文字、および 1 から 8 文字の A String 文字からなるネットワーク名で構成されます。

directory_entry_detail.parent_type

親リソースのリソース・タイプ。ネットワーク・ノード・リソースの場合、このパラメーターは使用されません。それ以外の場合は、このパラメーターは次のいずれかです。

AP_ENCP_RESOURCE

エンド・ノード (エンド・ノードが所有する LU リソースの場合)。

AP_NNCP_RESOURCE

ネットワーク・ノード (ネットワーク・ノードが所有する LU リソース または EN リソースか LEN リソースの場合)。

directory_entry_detail.entry_type

ディレクトリー・エントリーのタイプを指定します。次のいずれかです。

AP_HOME

ローカル・リソース。

AP_CACHE

キャッシュに入れられたエントリー。

AP_REGISTER

登録済みリソース (NN のみ)。

directory_entry_detail.location

リソースの場所を指定します。次のいずれかです。

AP_LOCAL

リソースは、ローカル・ノードにあります。

AP_DOMAIN

リソースは、接続されたエンド・ノードに属しています。

AP_CROSS_DOMAIN

リソースは、ローカル・ノードのドメイン内にはありません。

directory_entry_detail.real_owning_cp_type

このパラメーターは、ローカル・ノードがネットワーク・ノードまたは分岐ネットワーク・ノードの場合にのみ適用され、その他の場合は予約されます。

このディレクトリー・エントリーにより識別されるリソースを実際に所有する CP が、親リソースであるかまたは他のノードであるかを指定します。次のいずれか 1 つです。

AP_NONE

実際の所有者は、親リソースです。

AP_ENCP_RESOURCE

実際の所有者は、親リソースでないエンド・ノードです。例えば、リソースが分岐ネットワーク・ノード (BrNN) のドメイン内の エンド・ノードにより所有されている場合、この BrNN のネットワーク・ノード・サーバーの ディレクトリーには BrNN が親リソースとして含まれますが、実際に所有する CP はエンド・ノードです。

directory_entry_detail.real_owning_cp_name

このパラメーターは、ローカル・ノードがネットワーク・ノードまたは分岐ネットワーク・ノードの場合にのみ適用され、その他の場合は予約されます。

real_owning_cp_type パラメーターがリソースの実際の所有者は親でないことを示す場合には、このパラメーターは、リソースを所有する CP の完全修飾名を指定します。それ以外の場合は、予約済みです。

この名前は 17 バイトの EBCDIC スtring で、右側に EBCDIC スペースを入れます。この名前は、1 から 8 文字の A スtring 文字からなるネットワーク ID、EBCDIC ドット (ピリオド) 文字、および 1 から 8 文字の A スtring 文字からなるネットワーク名で構成されます。

directory_entry_detail.supplier_cp_type

このパラメーターは、ローカル・ノードがネットワーク・ノードまたは分岐ネットワーク・ノードの場合にのみ適用され、その他の場合は予約されます。

このディレクトリー・エントリーが、リソースを所有する CP でない別のノードにより登録されたかどうかを示します。次のいずれか 1 つです。

AP_NONE

ディレクトリー・エントリーは登録されていないか、またはその所有 CP により登録されました。

AP_ENCP_RESOURCE

ディレクトリー・エントリーは、その所有 CP でないノードにより登録されました。例えば、ローカル・ノードのドメイン内にある分岐ネットワーク・ノード (BrNN) のドメイン内のエンド・ノードが所有しているリソースの場合、BrNN が登録を行います。これは、リソースはローカル・ノードに登録されますが、実際の所有 CP はエンド・ノードであるためです。

directory_entry_detail.supplier_cp_name

このパラメーターは、ローカル・ノードがネットワーク・ノードまたは分岐ネットワーク・ノードの場合にのみ適用され、その他の場合は予約されます。

supplier_cp_type パラメーターが、所有リソースではないノードによってディレクトリー・エントリーが登録されたことを示す場合には、このパラメーターは、登録を提供した CP の完全修飾名を指定します。それ以外の場合には、予約済みです。

この名前は 17 バイトの EBCDIC スtring で、右側に EBCDIC スペースを入れます。この名前は、1 から 8 文字の A スtring 文字からなるネットワーク ID、EBCDIC ドット (ピリオド) 文字、および 1 から 8 文字の A スtring 文字からなるネットワーク名で構成されます。

戻りパラメーター: パラメーターの検査

パラメーター・エラーのため verb の実行が失敗すると、CS/AIX により次のパラメーターが戻ります。

primary_rc

AP_PARAMETER_CHECK

secondary_rc

可能な値は次のいずれかです。

AP_INVALID_RES_NAME

list_options パラメーターが、指定した名前から始まるすべてのエントリーをリストするために、*AP_LIST_INCLUSIVE* に設定されていますが、*resource_name* パラメーターは無効でした。

AP_INVALID_RES_TYPE

resource_type パラメーターが、有効な値に設定されていません。

AP_INVALID_LIST_OPTION

list_options パラメーターが、有効な値に設定されていません。

679 ページの『付録 B 共通戻りコード』に、すべての NOF verb に共通し、*AP_PARAMETER_CHECK* に関連した上記以外の 2 次戻りコードのリストを示します。

戻りパラメーター: その他の場合

679 ページの『付録 B 共通戻りコード』に、すべての NOF verb に共通した上記以外の 1 次戻りコードおよび 2 次戻りコードの組み合わせのリストを示します。

QUERY_DIRECTORY_LU

QUERY_DIRECTORY_LU は、ディレクトリー・データベースから LU のリストを戻します。この verb は、使用するオプションに応じて、特定の LU に関する情報を入手するか、複数の LU に関する情報を入手するために使用できます。

この verb は、実行中のノードに対して発行しなければなりません。

VCB 構造体

```
typedef struct query_directory_lu
{
    AP_UINT16          opcode;                /* verb operation code          */
    unsigned char     reserv2;                /* reserved                      */
    unsigned char     format;                /* reserved                      */
    AP_UINT16          primary_rc;           /* primary return code          */
    AP_UINT32          secondary_rc;         /* secondary return code        */
    unsigned char     *buf_ptr;              /* pointer to buffer            */
    AP_UINT32          buf_size;              /* buffer size                  */
    AP_UINT32          total_buf_size;       /* total buffer size required   */
    AP_UINT16          num_entries;          /* number of entries            */
    AP_UINT16          total_num_entries;    /* total number of entries      */
    unsigned char     list_options;         /* listing options              */
    unsigned char     reserv3;              /* reserved                      */
    unsigned char     lu_name[17];          /* network qualified lu name    */
} QUERY_DIRECTORY_LU;
```

```
typedef struct directory_lu_summary
{
    AP_UINT16          overlay_size;         /* size of returned entry       */
    unsigned char     lu_name[17];          /* network qualified lu name    */
    unsigned char     description[32];      /* resource description         */
    unsigned char     reserv1[16];         /* reserved                      */
} DIRECTORY_LU_SUMMARY;
```

```
typedef struct directory_lu_detail
{
    AP_UINT16          overlay_size;         /* size of returned entry       */
    unsigned char     lu_name[17];          /* network qualified lu name    */
    unsigned char     description[32];      /* resource description         */
    unsigned char     reserv1[16];         /* reserved                      */
    unsigned char     server_name[17];     /* network qualified server name */
    unsigned char     lu_owner_name[17];   /* network qualified lu owner name */
    unsigned char     location;            /* Resource location           */
    unsigned char     entry_type;          /* Type of the directory entry  */
    unsigned char     wild_card;           /* type of wildcard entry      */
}
```

```

    unsigned char    apparent_lu_owner_name[17]; /* name of apparent LU owner */
    unsigned char    reserva[3];                /* reserved */
} DIRECTORY_LU_DETAIL;

```

指定パラメーター

アプリケーションが提供するパラメーターを次に示します。

opcode

AP_QUERY_DIRECTORY_LU

buf_ptr

CS/AIX が、要求された情報を戻すために使用する データ・バッファーへのポインター。

buf_size

指定したデータ・バッファーのサイズ。

num_entries

データを戻す LU の最大数。ある範囲でなく、特定の LU に関するデータを要求するには、値 1 を指定します。できるだけ多くのエントリーを戻すには、ゼロを指定します。その場合、CS/AIX は指定したデータ・バッファーに入る最大数のエントリーを戻します。

list_options

CS/AIX がデータを戻し始めるリスト内の開始位置、および各エントリーに必要な情報のレベル。情報レベルは、次のいずれかの値で指定します。

AP_SUMMARY

要約情報のみ。

AP_DETAIL

詳細情報。

論理 OR 演算を使用して、この値を次のいずれかの値と組み合わせてください。

AP_FIRST_IN_LIST

リスト内の最初のエントリーから開始します。

AP_LIST_INCLUSIVE

lu_name パラメーターで指定したエントリーから開始します。

AP_LIST_FROM_NEXT

lu_name パラメーターで指定したエントリーの直後のエントリーから開始します。

リストの順序、およびアプリケーションでそのリストから特定の エントリーを入手する方法の詳細については、[34 ページの『QUERY * verb のリスト・オプション』](#)を参照してください。

lu_name

情報を求める LU の完全修飾名、または LU のリストの索引として使用する名前。この値は、*list_options* を AP_FIRST_IN_LIST に設定した場合には無視されます。

この名前は、右側に EBCDIC のスペースを入れた 17 バイトの EBCDIC ストリングです。この名前は、最大 8 文字の A ストリング文字からなるネットワーク ID、EBCDIC ドット (ピリオド) 文字、および最大 8 文字の A ストリング文字からなるネットワーク名で構成されます。

戻りパラメーター: セッション起動の成功時

verb が正常に終了すると、CS/AIX により次のパラメーターが戻ります。

primary_rc

AP_OK

buf_size

指定したバッファーに戻された情報の長さ。

total_buf_size

要求したリスト情報をすべて戻すために必要だったバッファーのサイズを示す戻り値。buf_size より大きい値は、使用可能なエントリーがすべては戻らなかったことを示しています。

num_entries

データ・バッファ内に戻されたエントリーの数。

total_num_entries

使用可能なエントリーの合計数。num_entries より大きい値は、使用可能なエントリーがすべては戻されなかったことを示しています。

データ・バッファ内の各エントリーは、次のパラメーターで構成されています。

directory_lu_summary.overlay_size

戻された directory_lu_summary 構造体のサイズ。すなわち、データ・バッファ内で次のエントリーが始まるまでのオフセット。

アプリケーションが戻されたバッファを調べて、各 directory_lu_summary 構造体を順番に検出する必要があるときには、この値を使用して次のデータ構造の正しいオフセットに移動しなければなりません。また、C の sizeof() 演算子は使用してはいけません。これは、戻されたオーバーレイのサイズは、CS/AIX の今後のリリースで大きくなる可能性があるからです。戻されたオーバーレイ・サイズを使用すると、アプリケーションは今後のリリースのもとでも、支障なく実行できます。

directory_lu_summary.lu_name

LU の完全修飾名。この名前は 17 バイトの EBCDIC スtring で、右側に EBCDIC スペースを入れます。この名前は、1 から 8 文字の A スtring 文字からなるネットワーク ID、EBCDIC ドット (ピリオド) 文字、および 1 から 8 文字の A スtring 文字からなるネットワーク名で構成されます。

directory_lu_summary.description

ディレクトリー・エントリーを記述したヌルで終了するテキスト・String (そのディレクトリー・エントリーの定義で指定したもの)。

directory_lu_detail.overlay_size

戻された directory_lu_detail 構造体のサイズ。すなわち、データ・バッファ内で次のエントリーが始まるまでのオフセット。

アプリケーションが戻されたバッファを調べて、各 directory_lu_detail 構造体を順番に検出する必要があるときには、この値を使用して次のデータ構造の正しいオフセットに移動しなければなりません。また、C の sizeof() 演算子は使用してはいけません。これは、戻されたオーバーレイのサイズは、CS/AIX の今後のリリースで大きくなる可能性があるからです。戻されたオーバーレイ・サイズを使用すると、アプリケーションは今後のリリースのもとでも、支障なく実行できます。

directory_lu_detail.lu_name

LU の完全修飾名。この名前は 17 バイトの EBCDIC スtring で、右側に EBCDIC スペースを入れます。この名前は、1 から 8 文字の A スtring 文字からなるネットワーク ID、EBCDIC ドット (ピリオド) 文字、および 1 から 8 文字の A スtring 文字からなるネットワーク名で構成されます。

directory_lu_detail.description

ディレクトリー・エントリーを記述したヌルで終了するテキスト・String (そのディレクトリー・エントリーの定義で指定したもの)。

directory_lu_detail.server_name

その LU の接続先ノードの完全修飾名。この名前は 17 バイトの EBCDIC スtring で、右側に EBCDIC スペースを入れます。この名前は、1 から 8 文字の A スtring 文字からなるネットワーク ID、EBCDIC ドット (ピリオド) 文字、および 1 から 8 文字の A スtring 文字からなるネットワーク名で構成されます。

directory_lu_detail.lu_owner_name

その LU を所有するノードの完全修飾名。この名前は 17 バイトの EBCDIC スtring で、右側に EBCDIC スペースを入れます。この名前は、1 から 8 文字の A スtring 文字からなるネットワーク ID、EBCDIC ドット (ピリオド) 文字、および 1 から 8 文字の A スtring 文字からなるネットワーク名で構成されます。

directory_lu_detail.location

リソースの場所を指定します。次のいずれかです。

AP_LOCAL

リソースは、ローカル・ノードにあります。

AP_DOMAIN

リソースは、接続されたエンド・ノードに属しています。

AP_CROSS_DOMAIN

リソースは、ローカル・ノードのドメイン内にはありません。

directory_lu_detail.entry_type

リソースのタイプを指定します。次のいずれか 1 つです。

AP_HOME

ローカル・リソース。

AP_CACHE

キャッシュに入れられたエントリー。

AP_REGISTER

登録済みリソース (NN のみ)。

directory_lu_detail.wild_card

LU エントリーが明示的な名前であるか、ある範囲の名前に一致するワイルドカード値であるかを指定します。次のいずれか 1 つです。

AP_EXPLICIT

このエントリーは、明示的な LU 名です。

AP_FULL_WILDCARD

このエントリーは、任意の LU 名に一致する完全ワイルドカード値です。

AP_PARTIAL_WILDCARD

エントリーは部分ワイルドカードで、名前のブランクでない文字を使用して LU 名と突き合わせられます。

AP_OTHER

不明なタイプの LU エントリー。

directory_lu_detail.apparent_lu_owner_name

このパラメーターは、ローカル・ノードがネットワーク・ノードまたは分岐ネットワーク・ノードの場合にのみ適用され、その他の場合は予約されます。

この LU の外見上の所有 CP が実際の所有 CP ではない場合、このパラメーターは、外見上の所有 CP の完全修飾名を指定します。それ以外の場合は、予約済みです。例えば、分岐ネットワーク・ノード (BrNN) のドメイン内のエンド・ノードがリソースを所有している場合、この BrNN のネットワーク・ノード・サーバーのディレクトリーには、BrNN が見かけ上の所有者として含まれていますが、実際に所有している CP はエンド・ノードです。

この名前は 17 バイトの EBCDIC スtring で、右側に EBCDIC スペースを入れます。この名前は、1 から 8 文字の A スtring 文字からなるネットワーク ID、EBCDIC ドット (ピリオド) 文字、および 1 から 8 文字の A スtring 文字からなるネットワーク名で構成されます。

戻りパラメーター: パラメーターの検査

パラメーター・エラーのため verb の実行が失敗すると、CS/AIX により次のパラメーターが戻ります。

primary_rc

AP_PARAMETER_CHECK

secondary_rc

可能な値は次のいずれかです。

AP_INVALID_LU_NAME

list_options パラメーターが、指定した名前から始まるすべてのエントリーをリストするために、AP_LIST_INCLUSIVE に設定されていますが、*lu_name* パラメーターは無効でした。

AP_INVALID_LIST_OPTION

list_options パラメーターが、有効な値に設定されていません。

679 ページの『付録 B 共通戻りコード』に、すべての NOF verb に共通し、AP_PARAMETER_CHECK に関連した上記以外の 2 次戻りコードのリストを示します。

戻りパラメーター: その他の場合

679 ページの『付録 B 共通戻りコード』に、すべての NOF verb に共通した上記以外の 1 次戻りコードおよび 2 次戻りコードの組み合わせのリストを示します。

QUERY_DIRECTORY_STATS

QUERY_DIRECTORY_STATS は、ディレクトリー・データベース統計を戻します。この統計を使用して、ネットワーク検索のトラフィックのレベルを測定できます。ネットワーク・ノードの場合は、ディレクトリー・キャッシュの使用量に関する情報を戻します。この情報を使用して適切なキャッシュ・サイズを決定し、それを DEFINE NODE verb で指定することができます。

この verb は、実行中のノードに対して発行しなければなりません。

VCB 構造体

```
typedef struct query_directory_stats
{
    AP_UINT16      opcode;                /* verb operation code      */
    unsigned char  reserv2;               /* reserved                  */
    unsigned char  format;                /* reserved                  */
    AP_UINT16      primary_rc;            /* primary return code      */
    AP_UINT32      secondary_rc;          /* secondary return code    */
    AP_UINT32      max_caches;            /* maximum number of cache  */
                                        /*                            */
    entries        /*                            */
    AP_UINT32      cur_caches;             /* cache entry count        */
    AP_UINT32      cur_home_entries;       /* home entry count         */
    AP_UINT32      cur_reg_entries;        /* registered entry count   */
    AP_UINT32      cur_directory_entries;  /* current number of directory */
                                        /*                            */
    entries        /*                            */
    AP_UINT32      cache_hits;             /* count of cache finds     */
    AP_UINT32      cache_misses;          /* count of resources found */
                                        /*                            */
    by broadcast search /*                            */
                                        /*                            */
    (not in cache) /*                            */
    AP_UINT32      in_locates;             /* locates in                */
    AP_UINT32      in_bcast_locates;       /* broadcast locates in     */
    AP_UINT32      out_locates;            /* locates out                */
    AP_UINT32      out_bcast_locates;      /* broadcast locates out    */
    AP_UINT32      not_found_locates;      /* unsuccessful locates     */
    AP_UINT32      not_found_bcast_locates; /* unsuccessful broadcast   */
                                        /*                            */
    locates        /*                            */
    AP_UINT32      locates_outstanding;    /* total outstanding locates */
    unsigned char  reserva[20];           /* reserved                  */
} QUERY_DIRECTORY_STATS;
```

指定パラメーター

アプリケーションが提供するパラメーターを次に示します。

opcode

AP_QUERY_DIRECTORY_STATS

戻りパラメーター: セッション起動の成功時

verb が正常に終了すると、CS/AIX により次のパラメーターが戻ります。

primary_rc

AP_OK

max_caches

ネットワーク・ノードの場合、キャッシュ・エントリーの許容最大数。

cur_caches

ネットワーク・ノードの場合、キャッシュ・エントリーの現在の数。

cur_home_entries

ホーム・エントリーの現在の数。

cur_reg_entries

現在登録されているエントリーの数。

cur_directory_entries

現在ディレクトリー内にあるエントリーの合計数。

cache_hits

ネットワーク・ノードの場合、検索により見つかったキャッシュの数。この数は、ローカル・ディレクトリー・キャッシュでリソースが見つかるたびに増加します。

cache_misses

ネットワーク・ノードの場合、ブロードキャスト検索でリソースが見つかった回数。この数は、リソースがローカル・ディレクトリー・キャッシュでは見つからずに、ブロードキャスト検索で見つかるたびに増加します。

注: *cache_hits* と *cache_misses* の 2 つの カウントは、ディレクトリー・キャッシュのサイズ (DEFINE_NODE で指定された) を調整できるように維持されます。時間が経過するにつれて *cache_misses* が 増加する場合は、ディレクトリー・キャッシュのサイズが小さすぎることを示します。*cache_misses* は一定で、*cache_hits* は規則正しく増加しているという場合、キャッシュ・サイズはほぼ適切です。

in_locates

受信された有向検索要求の数。

in_bcast_locates

ネットワーク・ノードの場合、受信されたブロードキャスト検索要求の数。

out_locates

送信された有向検索要求の数。

out_bcast_locates

ネットワーク・ノードの場合、送信されたブロードキャスト検索要求の数。

not_found_locates

「not found」を戻した有向検索要求の数。

not_found_bcast_locates

ネットワーク・ノードの場合は、「not found」を戻したブロードキャスト検索要求の数。

locates_outstanding

未解決の、有向およびブロードキャスト検索要求の現在の数。

戻りパラメーター: その他の場合

679 ページの『付録 B 共通戻りコード』に、すべての NOF verb に共通した上記以外の 1 次戻りコードおよび 2 次戻りコードの組み合わせのリストを示します。

QUERY_DLC

QUERY_DLC は、DLC に関する情報を戻します。この情報は、「決定済みデータ」(実行中に動的に収集されたデータ) および「定義済みデータ」(DEFINE_DLC で提供されたデータ) として構造化されます。

この verb は、使用するオプションに応じて、特定の DLC または複数の DLC についての 要約情報または詳細情報を入手するために使用できます。

VCB 構造体

```
typedef struct query_dlc
{
    AP_UINT16      opcode;                /* verb operation code      */
    unsigned char  reserv2;              /* reserved                  */
    unsigned char  format;               /* reserved                  */
    AP_UINT16      primary_rc;           /* primary return code      */
    AP_UINT32      secondary_rc;         /* secondary return code    */
    unsigned char  *buf_ptr;             /* pointer to buffer        */
}
```

```

    AP_UINT32      buf_size;          /* buffer size          */
    AP_UINT32      total_buf_size;    /* total buffer size required */
    AP_UINT16      num_entries;       /* number of entries    */
    AP_UINT16      total_num_entries; /* total number of entries */
    unsigned char  list_options;      /* listing options      */
    unsigned char  reserv3;           /* reserved              */
    unsigned char  dlc_name[8];       /* name of DLC          */
} QUERY_DLC;

```

```

typedef struct dlc_summary
{
    AP_UINT16      overlay_size;      /* size of returned entry */
    unsigned char  dlc_name[8];       /* name of DLC            */
    unsigned char  description[32];   /* resource description    */
    unsigned char  reserv1[16];      /* reserved                */
    unsigned char  state;             /* State of the DLC       */
    unsigned char  dlc_type;         /* DLC type                */
} DLC_SUMMARY;

```

```

typedef struct dlc_detail
{
    AP_UINT16      overlay_size;      /* size of returned entry */
    unsigned char  dlc_name[8];       /* name of DLC            */
    unsigned char  reserv2[2];       /* reserved                */
    DLC_DET_DATA  det_data;          /* Determined data        */
    DLC_DEF_DATA  def_data;          /* Defined data           */
} DLC_DETAIL;

```

```

typedef struct dlc_det_data
{
    unsigned char  state;             /* State of the DLC       */
    unsigned char  reserv3[3];       /* reserved                */
    unsigned char  reserva[20];     /* reserved                */
} DLC_DET_DATA;

```

```

typedef struct dlc_def_data
{
    unsigned char  description[32];   /* resource description    */
    unsigned char  initially_active; /* is DLC initially active? */
    unsigned char  reserv1[15];     /* reserved                */
    unsigned char  dlc_type;        /* DLC type                */
    unsigned char  neg_ls_supp;     /* negotiable link station support */
    unsigned char  port_types;     /* port types supported by DLC type */
    unsigned char  hpr_only;       /* only support HPR?      */
    unsigned char  reserv3;        /* reserved                */
    unsigned char  retry_flags;     /* reserved                */
    AP_UINT16      max_activation_attempts; /* reserved                */
    AP_UINT16      activation_delay_timer; /* reserved                */
    unsigned char  reserv4[4];     /* reserved                */
    AP_UINT16      dlc_spec_data_len; /* Length of DLC specific data */
} DLC_DEF_DATA;

```

DLC 固有のデータの詳細については、[77 ページ](#)の『[DEFINE DLC](#)』を参照してください。このデータのデータ構造体は dlc_def_data 構造体に従いますが、スペースが入るため、4 バイト目の境界から始まります。

指定パラメーター

アプリケーションが提供するパラメーターを次に示します。

opcode

AP_QUERY_DLC

buf_ptr

CS/AIX が、要求された情報を戻すために使用する データ・バッファーへのポインター。

buf_size

指定したデータ・バッファーのサイズ。

num_entries

データが戻される DLC の最大数。ある範囲でなく、特定の DLC に関するデータを要求するには、値 1 を指定します。できるだけ多くのエントリーを戻すには、ゼロを指定します。その場合、CS/AIX は指定したデータ・バッファーに入る最大数のエントリーを戻します。

list_options

CS/AIX がデータを戻し始めるリスト内の開始位置、および各エントリーに必要な情報のレベル。情報レベルは、次のいずれかの値で指定します。

AP_SUMMARY

要約情報のみ。

AP_DETAIL

詳細情報。

論理 OR 演算を使用して、この値を次のいずれかの値と組み合わせてください。

AP_FIRST_IN_LIST

リスト内の最初のエントリーから開始します。

AP_LIST_INCLUSIVE

dlc_name パラメーターで指定したエントリーから開始します。

AP_LIST_FROM_NEXT

dlc_name パラメーターで指定したエントリーの直後のエントリーから開始します。

リストの順序、およびアプリケーションでそのリストから特定の エントリーを入手する方法の詳細については、[34 ページの『QUERY_* verb のリスト・オプション』](#)を参照してください。

dlc_name

情報を求める DLC の名前、または DLC のリストの索引として使用する名前。このパラメーターは、*list_options* を AP_FIRST_IN_LIST に設定した場合には無視されます。この名前は 8 バイトからなる ASCII スtring で、名前が 8 文字に満たない場合は、右側にスペースを入れます。

戻りパラメーター: セッション起動の成功時

verb が正常に終了すると、CS/AIX により次のパラメーターが戻ります。

primary_rc

AP_OK

buf_size

指定したバッファーに戻された情報の長さ。

total_buf_size

要求したリスト情報をすべて戻すために必要だったバッファーのサイズを示す戻り値。buf_size より大きい値は、使用可能なエントリーがすべては戻らなかったことを示しています。

num_entries

データ・バッファー内に戻されたエントリーの数。

total_num_entries

使用可能なエントリーの合計数。num_entries より大きい値は、使用可能なエントリーがすべては戻されなかったことを示しています。

データ・バッファー内の各エントリーは、次のパラメーターで構成されています。

dlc_summary.overlay_size

戻された dlc_summary 構造体のサイズ。すなわち、データ・バッファー内で次のエントリーが始まるまでのオフセット。

アプリケーションが戻されたバッファーを調べて、各 dlc_summary 構造体を順番に検出する必要があるときには、この値を使用して次のデータ構造の正しいオフセットに移動しなければなりません。また、C の sizeof() 演算子は使用してはいけません。これは、戻されたオーバーレイのサイズは、CS/AIX の今後のリリースで大きくなる可能性があるからです。戻されたオーバーレイ・サイズを使用すると、アプリケーションは今後のリリースのもとでも、支障なく実行できます。

dlc_summary.dlc_name

DLC 名。この名前は 8 バイトからなる ASCII スtring で、名前が 8 文字に満たない場合は、右側にスペースを入れます。

dlc_summary.description

DLC を記述したヌルで終了するテキスト・String (その DLC の定義で指定したもの)。

dlc_summary.state

DLC の状態。次のいずれか 1 つです。

AP_ACTIVE

DLC は活動状態です。

AP_NOT_ACTIVE

DLC は活動状態ではありません。

AP_PENDING_INACTIVE

STOP_DLC が進行中です。

dlc_summary.dlc_type

DLC のタイプ。次のいずれか 1 つです。

AP_SDLC

SDLC

AP_X25

QLLC

AP_TR

トークンリング

AP_ETHERNET

イーサネット

AP_IP

Enterprise Extender (HPR/IP)

dlc_detail.overlay_size

戻された `dlc_detail` 構造体のサイズ。すなわち、データ・バッファ内で次のエントリーが始まるまでのオフセット。

アプリケーションが戻されたバッファを調べて、各 `dlc_detail` 構造体を順番に検出する必要があるときには、この値を使用して次のデータ構造の正しいオフセットに移動しなければなりません。また、C の `sizeof()` 演算子は使用してはいけません。これは、戻されたオーバーレイのサイズは、CS/AIX の今後のリリースで大きくなる可能性があるからです。戻されたオーバーレイ・サイズを使用すると、アプリケーションは今後のリリースのもとでも、支障なく実行できます。

dlc_detail.dlc_name

DLC 名。この名前は 8 バイトからなる ASCII スtring で、名前が 8 文字に満たない場合は、右側にスペースを入れます。

dlc_detail.det_data.state

DLC の状態。次のいずれか 1 つです。

AP_ACTIVE

DLC は活動状態です。

AP_NOT_ACTIVE

DLC は活動状態ではありません。

AP_PENDING_INACTIVE

STOP_DLC が進行中です。

dlc_detail.def_data.description

DLC を記述したヌルで終了するテキスト・String (その DLC の定義で指定したもの)。

dlc_detail.def_data.initially_active

ノードが開始されたときにこの DLC が自動的に開始されるかどうかを指定します。可能な値は次のいずれかです。

AP_YES

ノードが開始されると、この DLC は自動的に開始されます。

AP_NO

DLC は自動的に起動しません。手動で起動させる必要があります。

dlc_detail.def_data.dlc_type

DLC のタイプ。次のいずれか 1 つです。

AP_SDLC

SDLC

AP_X25

QLLC

AP_TR

トークンリング

AP_ETHERNET

イーサネット

AP_IP

Enterprise Extender (HPR/IP)

dlc_detail.def_data.neg_ls_supp

DLC が折衝可能なリンク・ステーションをサポートするかどうかを指定します。可能な値は次のいずれかです。

AP_YES

この DLC を使用するリンク・ステーションは、折衝可能にできます。

AP_NO

この DLC を使用するリンク・ステーションは、1 次リンク・ステーション または 2 次リンク・ステーションのいずれかとして定義する必要があります。折衝可能リンク・ステーションはサポートされません。

dlc_detail.def_data.port_types

dlc_type を AP_TR、AP_ETHERNET、AP_IP のいずれかに設定した場合、このパラメーターは AP_PORT_SATF に設定されます。それ以外の DLC タイプの場合は、このパラメーターは予約済みです。

dlc_detail.def_data.hpr_only

DLC を Enterprise Extender のリンクに使用するかどうかを指定します。その結果、HPR トラフィックのみをサポートします。可能な値は次のいずれかです。

AP_YES

この DLC を Enterprise Extender のリンクに使用し、HPR トラフィックのみをサポートします。

AP_NO

この DLC を Enterprise Extender のリンクに使用せず、非 HPR トラフィックをサポートします。HPR トラフィックをサポートする場合もあります。

dlc_detail.def_data.dlc_spec_data_len

このタイプの DLC に固有のデータでスペースが入っていない長さ (バイト単位)。このデータのデータ構造体は *def_data* 構造体に従いますが、スペースが入るため、4 バイト目の境界から始まります。DLC 固有のデータの詳細については、77 ページの『[DEFINE DLC](#)』を参照してください。

戻りパラメーター: パラメーターの検査

パラメーター・エラーのため *verb* の実行が失敗すると、CS/AIX により次のパラメーターが戻ります。

primary_rc

AP_PARAMETER_CHECK

secondary_rc

可能な値は次のいずれかです。

AP_INVALID_DLC_NAME

list_options パラメーターが、指定した名前から始まるすべてのエントリーをリストするために、*AP_LIST_INCLUSIVE* に設定されていますが、*dlc_name* パラメーターは無効でした。

AP_INVALID_LIST_OPTION

list_options パラメーターが、有効な値に設定されていません。

679 ページの『付録 B 共通戻りコード』に、すべての NOF verb に共通し、*AP_PARAMETER_CHECK* に関連した上記以外の 2 次戻りコードのリストを示します。

戻りパラメーター: その他の場合

679 ページの『付録 B 共通戻りコード』に、すべての NOF verb に共通した上記以外の 1 次戻りコードおよび 2 次戻りコードの組み合わせのリストを示します。

QUERY_DLC_TRACE

QUERY_DLC_TRACE は、*ADD_DLC_TRACE* verb を使用してセットアップされた DLC 回線トレースに関する情報を戻します。

この verb は、使用するオプションに応じて、すべてのリソースのトレース、特定のリソース・タイプのトレース、または特定のリソースのトレースに関する情報を入手するために使用できます。

VCB 構造体

```
typedef struct query_dlc_trace
{
    AP_UINT16      opcode;                /* Verb operation code          */
    unsigned char  reserv2;              /* reserved                     */
    unsigned char  format;              /* reserved                     */
    AP_UINT16      primary_rc;          /* Primary return code         */
    AP_UINT32      secondary_rc;        /* Secondary return code       */
    unsigned char  *buf_ptr;            /* pointer to buffer           */
    AP_UINT32      buf_size;            /* buffer size                 */
    AP_UINT32      total_buf_size;      /* total buffer size required  */
    AP_UINT16      num_entries;         /* number of entries          */
    AP_UINT16      total_num_entries;   /* total number of entries     */
    unsigned char  list_options;        /* listing options            */
    unsigned char  list_type;           /* type of listing required    */
    DLC_TRACE_FILTER filter_entry;      /* resource to start at       */
} QUERY_DLC_TRACE;
```

```
typedef struct dlc_trace_data
{
    AP_UINT16      overlay_size;        /* size of returned entry     */
    DLC_TRACE_FILTER filter;            /* DLC trace filter information */
} DLC_TRACE_DATA;
```

```
typedef struct dlc_trace_filter
{
    unsigned char  resource_type;       /* type of resource           */
    unsigned char  resource_name[8];   /* name of resource           */
    SNA_LFSID      lfsid;              /* session identifier         */
    unsigned char  message_type;       /* type of messages          */
} DLC_TRACE_FILTER;
```

```
typedef struct sna_lfsid
{
    union
    {
        struct
        {
            AP_UINT16      session_id;
            unsigned char  sidh;
            unsigned char  sidl;
        } s;
        } uu;
    AP_UINT16      odai;
} SNA_LFSID;
```

指定パラメーター

アプリケーションが提供するパラメーターを次に示します。

opcode

AP_QUERY_DLC_TRACE

buf_ptr

CS/AIX が、要求された情報を戻すために使用する データ・バッファーへのポインター。

buf_size

指定したデータ・バッファーのサイズ。

num_entries

DLC_TRACE エントリーの最大数 (そのエントリーのデータが戻されます)。ある範囲でなく、特定のエントリーに関するデータを要求するには、値 1 を指定します。できるだけ多くのエントリーを戻すには、ゼロを指定します。その場合、CS/AIX は 指定したデータ・バッファーに入る最大数のエントリーを戻します。

list_options

CS/AIX がデータを戻し始める、DLC_TRACE エントリーの リスト内の開始位置。可能な値は次のいずれかです。

AP_FIRST_IN_LIST

リスト内の最初のエントリーから開始します。

AP_LIST_INCLUSIVE

filter_entry 構造体で指定したエントリーから開始します。

AP_LIST_FROM_NEXT

filter_entry 構造体で指定したエントリーの直後のエントリーから開始します。

リストの順序、およびアプリケーションでそのリストから特定の エントリーを入手する方法の詳細については、[34 ページの『QUERY *verb のリスト・オプション』](#)を参照してください。

list_type

トレース・オプションを表示するリソースのタイプ。可能な値は次のいずれかです。

AP_ALL_DLC_TRACES

(任意のリソース・タイプに対して) 指定されたすべてのトレース・オプションをリストします。

AP_ALL_RESOURCES

すべてのリソースについて指定したトレース・オプション (リソース・タイプ AP_ALL_RESOURCES を指定した ADD_DLC_TRACE を使用して定義したもの) をリストします。

AP_DLC

DLC リソースに対するトレース・オプションをリストします。

AP_PORT

すべての LS がトレースされるポート・リソースについての トレース・オプションをリストします。

AP_LS

LS リソースについてのトレース・オプションをリストします。

AP_RTP_RESOURCE_TYPE

RTP 接続リソースに対するトレース・オプションをリストします。

AP_PORT_DEFINED_LS

定義された LS のみがトレースされる (暗黙 LS はトレースされない) ポート・リソースについての トレース・オプションをリストします。

AP_PORT_IMPLICIT_LS

暗黙 LS のみがトレースされる (定義された LS はトレース されない) ポート・リソースについての トレース・オプションをリストします。

filter_entry.resource_type

戻されるエントリーまたはリストの索引として使用される エントリーのリソース・タイプを指定します。このパラメーターは、list_type を AP_ALL_DLC_TRACES に設定し、list_options を AP_FIRST_IN_LIST に設定しない 場合のみ使用します。可能な値は次のいずれかです。

AP_ALL_RESOURCES

すべての DLC、ポート、LS のトレースに使用するオプションを 指定する必須エントリー。

AP_DLC

resource_name で指定した DLC と、この DLC を使用するすべてのポートおよび LS についてのトレース・オプションを 指定する必須エントリー。

AP_PORT

resource_name で指定したポートと、このポートを使用するすべての LS についてのトレース・オプションを 指定する必須エントリー。

AP_LS

要求されたエントリーは、*resource_name* で指定された LS に対してトレース・オプションを 指定します。

AP_RTP_RESOURCE_TYPE

要求されたエントリーは、*resource_name* パラメーターで指定された RTP 接続に対してトレース・オプションを 指定します。

AP_PORT_DEFINED_LS

resource_name で指定したポートと、このポートを使用する定義されたすべての LS (暗黙 LS ではない) についてのトレース・オプションを 指定する必須エントリー。

AP_PORT_IMPLICIT_LS

resource_name で指定したポートと、このポートを使用するすべての暗黙 LS (定義された LS ではない) についてのトレース・オプションを 指定する必須エントリー。

filter_entry.resource_name

戻されるエントリーの名前、またはリストの索引として使用されるエントリーの名前。このパラメーターは、*list_options* を AP_FIRST_IN_LIST に設定した場合、または *resource_type* を AP_ALL_RESOURCES に設定した 場合には無視されます。

filter_entry.lfsid

指定した LS 上のセッションのローカル・フォーム・セッション ID。これは *resource_type* AP_LS の場合のみ有効で、必須エントリーが、指定した LS の特定のセッションについてのメッセージを 指定していることを示します。この構造体には次の 3 つの値が入っており、これらの値は QUERY_SESSION verb の SESSION_STATS セクションに戻されます。

filter_entry.lfsid.uu.s.sidh

セッション ID の上位バイト。

filter_entry.lfsid.uu.s.sidl

セッション ID の下位バイト。

filter_entry.lfsid.odai

Origin Destination Assignor Indicator。

戻りパラメーター: セッション起動の成功時

verb が正常に終了すると、CS/AIX により次のパラメーターが戻ります。

primary_rc

AP_OK

buf_size

指定したバッファに戻された情報の長さ。

total_buf_size

要求したリスト情報をすべて戻すために必要だったバッファのサイズを示す戻り値。 *buf_size* より大きい値は、使用可能なエントリーがすべては戻らなかったことを示しています。

num_entries

データ・バッファ内に戻されたエントリーの数。

total_num_entries

使用可能なエントリーの合計数。 *num_entries* より大きい値は、使用可能なエントリーがすべては戻されなかったことを示しています。

データ・バッファ内の各エントリーには、次のパラメーターが入ります。

overlay_size

戻された `dlc_trace_data` 構造体のサイズ。すなわち、データ・バッファ内で次のエントリーが始まるまでのオフセット。

アプリケーションが戻されたバッファを調べて、各 `dlc_trace_data` 構造体を順番に検出する必要があるときには、この値を使用して次のデータ構造の正しいオフセットに移動しなければなりません。また、C の `sizeof()` 演算子は使用してはいけません。これは、戻されたオーバーレイのサイズは、CS/AIX の今後のリリースで大きくなる可能性があるからです。戻されたオーバーレイ・サイズを使用すると、アプリケーションは今後のリリースのもとでも、支障なく実行できます。

dlc_trace_filter.resource_type

トレースされるリソースのタイプ。値は次のいずれかです。

ALL_RESOURCES

すべてのリソースのトレース・オプションを指定するエントリー。

AP_DLC

`resource_name` で指定した DLC と、この DLC を使用するすべてのポートおよび LS についてのトレース・オプションを指定するエントリー。

AP_PORT

`resource_name` で指定したポートと、このポートを使用するすべての LS についてのトレース・オプションを指定するエントリー。

AP_LS

このエントリーは、`resource_name` で指定された LS (または、この LS の特定の LFSID) に対してトレース・オプションを指定します。

AP_RTP_RESOURCE_TYPE

このエントリーは、`resource_name` で指定された RTP 接続に対してトレース・オプションを指定します。

AP_PORT_DEFINED_LS

`resource_name` で指定したポートと、このポートを使用する定義されたすべての LS (暗黙 LS ではない) についてのトレース・オプションを指定するエントリー。

AP_PORT_IMPLICIT_LS

`resource_name` で指定したポートと、このポートを使用するすべての暗黙 LS (定義された LS ではない) についてのトレース・オプションを指定するエントリー。

dlc_trace_filter.resource_name

トレースする DLC、ポート、または LS の名前。

dlc_trace_filter.lfsid

指定した LS 上のセッションのローカル・フォーム・セッション ID。これは `resource_type` `AP_LS` の場合のみ有効で、このセッションについてのメッセージのみをトレースすることを示します。この構造体には次の 3 つの値が入っており、これらの値は `QUERY_SESSION verb` の `SESSION_STATS` セクションに戻されます。

dlc_trace_filter.lfsid.uu.s.sidh

セッション ID の上位バイト。

dlc_trace_filter.lfsid.uu.s.sidl

セッション ID の下位バイト。

dlc_trace_filter.lfsid.odai

起点宛先アサイナー・インディケータ。

dlc_trace_filter.message_type

特定のリソースまたはセッションについてトレースされるメッセージのタイプ。このパラメーターは、`AP_TRACE_ALL` (すべてのメッセージのトレース) に設定するか、次の値の 1 つ以上 (論理 OR を使用して組み合わせる) に設定します。

AP_TRACE_XID

XID メッセージ

- AP_TRACE_SC**
セッション制御 RU
- AP_TRACE_DFC**
データ・フロー制御 RU
- AP_TRACE_FMD**
FMD メッセージ
- AP_TRACE_NLP**
(このメッセージ・タイプは現在は使用されていません)
- AP_TRACE_NC**
(このメッセージ・タイプは現在は使用されていません)
- AP_TRACE_SEGS**
RH を含まない BBIU 以外のセグメント
- AP_TRACE_CTL**
MU と XID 以外のメッセージ

戻りパラメーター: パラメーターの検査

パラメーター・エラーのため verb の実行が失敗すると、CS/AIX により次のパラメーターが戻ります。

primary_rc

AP_PARAMETER_CHECK

secondary_rc

可能な値は次のいずれかです。

AP_INVALID_LIST_TYPE

list_type パラメーターが、有効な値に設定されていませんでした。

AP_INVALID_RESOURCE_TYPE

resource_type パラメーターが、有効な値に設定されていませんでした。

AP_ALL_RESOURCES_NOT_DEFINED

resource_type パラメーターを AP_ALL_RESOURCES に設定しましたが、すべてのリソースのトレース・オプションに対して定義された DLC_TRACE エントリーがありません。

AP_INVALID_RTP_CONNECTION

resource_name パラメーターで指定した RTP 接続には、トレース・オプションが設定されていません。

679 ページの『付録 B 共通戻りコード』に、すべての NOF verb に共通し、AP_PARAMETER_CHECK に関連した上記以外の 2 次戻りコードのリストを示します。

戻りパラメーター: その他の場合

679 ページの『付録 B 共通戻りコード』に、すべての NOF verb に共通した上記以外の 1 次戻りコードおよび 2 次戻りコードの組み合わせのリストを示します。

QUERY_DLUR_DEFAULTS

QUERY_DLUR_DEFAULTS verb は、ユーザーが DEFINE_DLUR_DEFAULTS verb を使用して定義されたデフォルトを照会できるようにします。

VCB 構造体

```
typedef struct query_dlur_defaults
{
    AP_UINT16          opcode;                /* verb operation code      */
    unsigned char     reserv2;               /* reserved                 */
    unsigned char     format;               /* reserved                 */
    AP_UINT16         primary_rc;           /* primary return code     */
    AP_UINT32         secondary_rc;        /* secondary return code   */
    unsigned char     description[32];      /* resource description     */
};
```

QUERY_DLUR_DEFAULTS

```
unsigned char    reserv1[16];          /* reserved          */
unsigned char    dlus_name[17];       /* DLUS name         */
unsigned char    bkup_dlus_name[17];  /* Backup DLUS name  */
unsigned char    reserv3;             /* reserved          */
AP_UINT16       dlus_retry_timeout;   /* DLUS retry timeout*/
AP_UINT16       dlus_retry_limit;     /* DLUS retry limit  */
unsigned char    prefer_active_dlus;  /* reserved          */
unsigned char    persistent_pipe_support; /* reserved         */
unsigned char    reserv4[14];         /* reserved          */
} QUERY_DLUR_DEFAULTS;
```

指定パラメーター

アプリケーションが提供するパラメーターを次に示します。

opcode

AP_QUERY_DLUR_DEFAULTS

description

リソースの記述。このパラメーターの長さは、4バイトの倍数で、ゼロではありません。

dlus_name

デフォルトの DLUS ノード名。この名前は、すべてゼロに設定するか、右側に EBCDIC のスペースを入れた 17 バイトの EBCDIC スtring にします。この名前は、最大 8 文字の A スtring 文字からなるネットワーク ID、EBCDIC ドット (ピリオド) 文字、および最大 8 文字の A スtring 文字からなるネットワーク名で構成されます。

bkup_dlus_name

バックアップ・デフォルトとして使用する DLUS ノード名。この名前は、すべてゼロに設定するか、右側に EBCDIC のスペースを入れた 17 バイトの EBCDIC スtring にします。この名前は、最大 8 文字の A スtring 文字からなるネットワーク ID、EBCDIC ドット (ピリオド) 文字、および最大 8 文字の A スtring 文字からなるネットワーク名で構成されます。

dlus_retry_timeout

DLUS との接続の 2 回目以降の間隔 (秒数)。1 回目の試行と 2 回目の試行の間隔は常に 1 秒です。

dlus_retry_limit

最初の DLUS との接続が失敗したあとの再試行の最大数。0xFFFF の値は CS/AIX が無期限に再試行することを示します。

戻りパラメーター: セッション起動の成功時

verb が正常に終了すると、CS/AIX により次のパラメーターが戻ります。

primary_rc

AP_OK

戻りパラメーター: サポートされていない機能

ローカル・ノードの構成でサポートされていないため verb の実行が失敗すると、CS/AIX により次のパラメーターが戻されます。

primary_rc

AP_FUNCTION_NOT_SUPPORTED

ローカル・ノードが DLUR をサポートしていません。これは、DEFINE_NODE verb の *dlur_support* パラメーターで定義されています。

戻りパラメーター: その他の場合

679 ページの『付録 B 共通戻りコード』に、すべての NOF verb に共通した上記以外の 1 次戻りコードおよび 2 次戻りコードの組み合わせのリストを示します。

QUERY_DLUR_LU

QUERY_DLUR_LU は、CS/AIX の DLUR 機能を使用している活動 LU に関する情報を戻します。この verb は、使用するオプションに応じて、特定の LU または複数の LU に関する情報を入手するために使用できます。

この verb は、実行中のノードに対して発行しなければなりません。

VCB 構造体

```
typedef struct query_dlur_lu
{
    AP_UINT16      opcode;                /* verb operation code */
    unsigned char  reserv2;               /* reserved */
    unsigned char  format;                /* reserved */
    AP_UINT16      primary_rc;            /* primary return code */
    AP_UINT32      secondary_rc;          /* secondary return code */
    unsigned char  *buf_ptr;               /* pointer to buffer */
    AP_UINT32      buf_size;               /* buffer size */
    AP_UINT32      total_buf_size;        /* total buffer size required */
    AP_UINT16      num_entries;            /* number of entries */
    AP_UINT16      total_num_entries;     /* total number of entries */
    unsigned char  list_options;          /* listing options */
    unsigned char  reserv3;               /* reserved */
    unsigned char  lu_name[8];            /* LU name */
    unsigned char  pu_name[8];            /* PU name filter */
    unsigned char  filter;                 /* local / downstream filter */
} QUERY_DLUR_LU;
```

```
typedef struct dlur_lu_summary
{
    AP_UINT16      overlay_size;           /* size of returned entry */
    unsigned char  lu_name[8];            /* LU name */
} DLUR_LU_SUMMARY;
```

```
typedef struct dlur_lu_detail
{
    AP_UINT16      overlay_size;           /* size of returned entry */
    unsigned char  lu_name[8];            /* LU name */
    unsigned char  pu_name[8];            /* PU name of owning PU */
    unsigned char  dlus_name[17];         /* DLUS name if SSCP-LU session */
    active         /* */
    unsigned char  lu_location;            /* downstream or local LU */
    unsigned char  nau_address;           /* NAU address of LU */
    unsigned char  plu_name[17];          /* PLU name if PLU-SLU session */
    active         /* */
    unsigned char  reserv1[27];           /* reserved */
    unsigned char  rscv_len;               /* length of appended RSCV */
} DLUR_LU_DETAIL;
```

注：DLUR_LU_DETAIL 構造体のあとに、SNA 形式で定義された経路選択制御ベクトル (RSCV) が続く場合があります。この制御ベクトルは、ネットワーク内のセッション経路を定義し、BIND で送信されます。この RSCV が組み込まれるのは、DLUR セッションに対して RSCV が保管されるようにノードの構成 (DEFINE_NODE で指定される) で指示され、PLU-SLU セッションが活動状態である場合のみです。

指定パラメーター

アプリケーションが提供するパラメーターを次に示します。

opcode

AP_QUERY_DLUR_LU

buf_ptr

CS/AIX が、要求された情報を戻すために使用する データ・バッファーへのポインター。

buf_size

指定したデータ・バッファーのサイズ。

num_entries

データが戻される DLUR LU の最大数。ある範囲でなく、特定の LU に関するデータを要求するには、値 1 を指定します。できるだけ多くのエントリーを戻すには、ゼロを指定します。その場合、CS/AIX は指定したデータ・バッファーに入る最大数のエントリーを戻します。

list_options

CS/AIX がデータを戻し始めるリスト内の開始位置、および各エントリーに必要な情報のレベル。情報レベルは、次のいずれかの値で指定します。

AP_SUMMARY

要約情報のみ。

AP_DETAIL

詳細情報。

論理 OR 演算を使用して、この値を次のいずれかの値と組み合わせてください。

AP_FIRST_IN_LIST

リスト内の最初のエントリーから開始します。

AP_LIST_INCLUSIVE

pu_name パラメーターと *lu_name* パラメーターを組み合わせて指定したエントリーから開始します。

AP_LIST_FROM_NEXT

pu_name パラメーターと *lu_name* パラメーターを組み合わせて指定したエントリーの直後のエントリーから開始します。

リストは、*pu_name*、*lu_name* の順に並べられます。アプリケーションでそのリストから特定のエントリーを入手する方法の詳細については、[34 ページの『QUERY_* verb のリスト・オプション』](#)を参照してください。

lu_name

情報を求める LU の名前、または LU のリストの索引として使用する名前。この値は、*list_options* を *AP_FIRST_IN_LIST* に設定した場合には無視されます。この名前は、8 バイトからなるタイプ A の EBCDIC ストリングで、名前が 8 文字に満たない場合は、右側に EBCDIC スペースを入れます。

pu_name

LU 情報が要求される PU 名。特定の PU に関連付けられている LU に関する情報のみをリストするには、その PU 名を指定します。すべての PU について完全なリストを取得するには、このフィールドをすべて 2 進ゼロに設定します。この名前は、8 バイトからなるタイプ A の EBCDIC ストリングで、名前が 8 文字に満たない場合は、右側に EBCDIC スペースを入れます。

filter

戻された LU の場所に従ってそれらの LU をフィルターに掛けるかどうかを指定します。ネットワーク・ノードの場合は、次の値を指定できます。

AP_INTERNAL

内部 LU に関する情報のみを戻します。

AP_DOWNSTREAM

ダウンストリーム LU に関する情報のみを戻します。

AP_NONE

位置に関係なく、すべての LU に関する情報を戻します。

エンド・ノードの場合、このパラメーターはそのまま保持されます (ダウンストリーム DLUR LU はサポートされていません)。

戻りパラメーター: セッション起動の成功時

verb が正常に終了すると、CS/AIX により次のパラメーターが戻ります。

primary_rc

AP_OK

buf_size

指定したバッファーに戻された情報の長さ。

total_buf_size

要求したリスト情報をすべて戻すために必要だったバッファのサイズを示す戻り値。 *buf_size* より大きい値は、使用可能なエントリーがすべては戻らなかったことを示しています。

num_entries

データ・バッファ内に戻されたエントリーの数。

total_num_entries

使用可能なエントリーの合計数。 *num_entries* より大きい値は、使用可能なエントリーがすべては戻されなかったことを示しています。

データ・バッファ内の各エントリーは、次のパラメーターで構成されています。

dlur_lu_summary.overlay_size

戻された *dlur_lu_summary* 構造体のサイズ。すなわち、データ・バッファ内で次のエントリーが始まるまでのオフセット。

アプリケーションが戻されたバッファを調べて、各 *dlur_lu_summary* 構造体を順番に検出する必要があるときには、この値を使用して次のデータ構造の正しいオフセットに移動しなければなりません。また、C の `sizeof()` 演算子は使用してはいけません。これは、戻されたオーバーレイのサイズは、CS/AIX の今後のリリースで大きくなる可能性があるからです。戻されたオーバーレイ・サイズを使用すると、アプリケーションは今後のリリースのもとでも、支障なく実行できます。

dlur_lu_summary.lu_name

LU の名前。この名前は、8 バイトからなるタイプ A の EBCDIC スtring で、名前が 8 文字に満たない場合は、右側に EBCDIC スペースを入れます。

dlur_lu_detail.overlay_size

戻された *dlur_lu_detail* 構造体のサイズ。すなわち、データ・バッファ内で次のエントリーが始まるまでのオフセット。

アプリケーションが戻されたバッファを調べて、各 *dlur_lu_detail* 構造体を順番に検出する必要があるときには、この値を使用して次のデータ構造の正しいオフセットに移動しなければなりません。また、C の `sizeof()` 演算子は使用してはいけません。これは、戻されたオーバーレイのサイズは、CS/AIX の今後のリリースで大きくなる可能性があるからです。戻されたオーバーレイ・サイズを使用すると、アプリケーションは今後のリリースのもとでも、支障なく実行できます。

dlur_lu_detail.lu_name

LU の名前。この名前は、8 バイトからなるタイプ A の EBCDIC スtring で、名前が 8 文字に満たない場合は、右側に EBCDIC スペースを入れます。

dlur_lu_detail.pu_name

LU に関連した PU の名前。これは 8 バイトからなる (英字で始まる) タイプ A の EBCDIC スtring で、右側に EBCDIC のスペースを入れます。

dlur_lu_detail.dlus_name

SSCP-LU セッションが活動状態である場合は、このフィールドには LU が使用する DLUS ノードの名前が入ります。それ以外の場合は、17 桁の 2 進ゼロに設定されます。この名前は、右側に EBCDIC のスペースを入れた 17 バイトの EBCDIC スtring です。この名前は、最大 8 文字の A スtring 文字からなるネットワーク ID、EBCDIC ドット (ピリオド) 文字、および最大 8 文字の A スtring 文字からなるネットワーク名で構成されます。

dlur_lu_detail.lu_location

LU の場所。

次のいずれかに設定します。

AP_INTERNAL

LU は、ローカル・ノードにあります。

AP_DOWNSTREAM

LU はダウンストリーム・ノードにあります (ネットワーク・ノードのみ)。

dlur_lu_detail.nau_address

LU のネットワーク・アクセス可能単位アドレス。

dlur_lu_detail.plu_name

PLU-SLU セッションが活動状態である場合は、このフィールドには PLU の名前が入ります。それ以外の場合は、17 桁の 2 進ゼロに設定されます。この名前は、右側に EBCDIC のスペースを入れた 17 バイトの EBCDIC ストリングです。この名前は、最大 8 文字の A ストリング文字からなるネットワーク ID、EBCDIC ドット (ピリオド) 文字、および最大 8 文字の A ストリング文字からなるネットワーク名で構成されます。

dlur_lu_detail.rscv_len

dlur_lu_detail 構造体に追加される RSCV の長さ。ノードの構成で DLUR RSCV の保管を指定していない場合、または PLU-SLU セッションが活動状態でない場合、この長さはゼロに設定され、RSCV は組み込まれません。

戻りパラメーター: パラメーターの検査

パラメーター・エラーのため *verb* の実行が失敗すると、CS/AIX により次のパラメーターが戻ります。

primary_rc

AP_PARAMETER_CHECK

secondary_rc

可能な値は次のいずれかです。

AP_INVALID_LU_NAME

list_options パラメーターが、指定した名前から始まるすべてのエントリーをリストするために、AP_LIST_INCLUSIVE に設定されていますが、*lu_name* パラメーターは無効でした。

AP_INVALID_FILTER_OPTION

filter パラメーターが、有効な値に設定されていません。

AP_INVALID_LIST_OPTION

list_options パラメーターが、有効な値に設定されていません。

679 ページの『付録 B 共通戻りコード』に、すべての NOF *verb* に共通し、AP_PARAMETER_CHECK に関連した上記以外の 2 次戻りコードのリストを示します。

戻りパラメーター: サポートされていない機能

ローカル・ノードの構成でサポートされていないため *verb* の実行が失敗すると、CS/AIX により次のパラメーターが戻されます。

primary_rc**AP_FUNCTION_NOT_SUPPORTED**

ローカル・ノードが DLUR をサポートしていません。これは、DEFINE_NODE *verb* の *dlur_support* パラメーターで定義されています。

戻りパラメーター: その他の場合

679 ページの『付録 B 共通戻りコード』に、すべての NOF *verb* に共通した上記以外の 1 次戻りコードおよび 2 次戻りコードの組み合わせのリストを示します。

QUERY_DLUR_PU

QUERY_DLUR_PU は、CS/AIX の DLUR 機能を使用する PU についての情報を戻します。

この *verb* は、使用するオプションに応じて、特定の PU または複数の PU に関する情報を入手するために使用できます。

非アクティブ・ノードに対してこの *verb* を発行した場合は、そのローカル・ノードで定義されている PU に関する情報のみが戻されます。実行中のノードに対して発行した場合は、このノードで DLUR を使用している活動ダウンストリーム PU に関する情報も戻されます。

VCB 構造体

```
typedef struct query_dlur_pu
{
    AP_UINT16      opcode;                /* verb operation code */
    unsigned char  reserv2;               /* reserved */
    unsigned char  format;                /* reserved */
    AP_UINT16      primary_rc;            /* primary return code */
    AP_UINT32      secondary_rc;          /* secondary return code */
    unsigned char  *buf_ptr;              /* pointer to buffer */
    AP_UINT32      buf_size;              /* buffer size */
    AP_UINT32      total_buf_size;        /* total buffer size required */
    AP_UINT16      num_entries;           /* number of entries */
    AP_UINT16      total_num_entries;     /* total number of entries */
    unsigned char  list_options;          /* listing options */
    unsigned char  reserv3;               /* reserved */
    unsigned char  pu_name[8];            /* PU name */
    unsigned char  dlus_name[17];         /* fully-qualified DLUS name */
    unsigned char  filter;                /* local / downstream filter */
} QUERY_DLUR_PU;
```

```
typedef struct dlur_pu_summary
{
    AP_UINT16      overlay_size;          /* size of returned entry */
    unsigned char  pu_name[8];            /* PU name */
    unsigned char  description[32];       /* resource description */
    unsigned char  reserv1[16];          /* reserved */
} DLUR_PU_SUMMARY;
```

```
typedef struct dlur_pu_detail
{
    AP_UINT16      overlay_size;          /* size of returned entry */
    unsigned char  pu_name[8];            /* PU name */
    unsigned char  description[32];       /* resource description */
    unsigned char  initially_active;      /* is the PU initially active? */
    unsigned char  reserv1[15];          /* reserved */
    unsigned char  defined_dlus_name[17]; /* defined DLUS name */
    unsigned char  bkup_dlus_name[17];    /* backup DLUS name */
    unsigned char  pu_id[4];              /* PU identifier */
    unsigned char  pu_location;           /* downstream or local PU */
    unsigned char  active_dlus_name[17];  /* active DLUS name */
    unsigned char  ans_support;           /* auto network shutdown support */
    unsigned char  pu_status;             /* status of the PU */
    unsigned char  dlus_session_status;   /* status of the DLUS pipe */
    unsigned char  reserv3;               /* reserved */
    FQPCID         fqpcid;                /* FQPCID used on pipe */
    AP_UINT16      dlus_retry_timeout;    /* DLUR retry timeout */
    AP_UINT16      dlus_retry_limit;      /* DLUR retry limit */
} DLUR_PU_DETAIL;
```

```
typedef struct fqpcid
{
    unsigned char  pcid[8];               /* procedure correlator identifier */
    unsigned char  fqcp_name[17];         /* originator's network qualified */
    name           /* CP */
    unsigned char  reserve3[3];           /* reserved */
} FQPCID;
```

指定パラメーター

アプリケーションが提供するパラメーターを次に示します。

opcode

AP_QUERY_DLUR_PU

buf_ptr

CS/AIX が、要求された情報を戻すために使用する データ・バッファーへのポインター。

buf_size

指定したデータ・バッファーのサイズ。

num_entries

データが戻される DLUR PU の最大数。ある範囲でなく、特定の PU に関するデータを要求するには、値 1 を指定します。できるだけ多くのエントリーを戻すには、ゼロを指定します。その場合、CS/AIX は指定したデータ・バッファーに入る最大数のエントリーを戻します。

list_options

CS/AIX がデータを戻し始めるリスト内の開始位置、および各エントリーに必要な情報のレベル。情報レベルは、次のいずれかの値で指定します。

AP_SUMMARY

要約情報のみ。

AP_DETAIL

詳細情報。

論理 OR 演算を使用して、この値を次のいずれかの値と組み合わせてください。

AP_FIRST_IN_LIST

リスト内の最初のエントリーから開始します。

AP_LIST_INCLUSIVE

pu_name パラメーターで指定したエントリーから開始します。

AP_LIST_FROM_NEXT

pu_name パラメーターで指定したエントリーの直後のエントリーから開始します。

このリストは、*pu_name* 順に並べられます。アプリケーションでそのリストから特定のエントリーを入手する方法の詳細については、[34 ページの『QUERY *verb のリスト・オプション』](#)を参照してください。

pu_name

情報を求める PU の名前、または PU のリストへの索引として使用する名前。この値は、*list_options* を *AP_FIRST_IN_LIST* に設定した場合には無視されます。この名前は、8 バイトからなるタイプ A の EBCDIC スtring で、名前が 8 文字に満たない場合は、右側に EBCDIC スペースを入れます。

dlus_name

PU 情報を求める DLUS 名。特定の DLUS に関連付けられている PU に関する情報のみをリストする場合は、DLUS 名を指定します。PU がリストされるのは、その PU が、指定された DLUS ノードに対する SSCP-PU セッションを持っている場合のみです。すべての DLUS について完全なリストを取得するには、このフィールドをすべて 2 進ゼロに設定します。

この名前は、右側に EBCDIC のスペースを入れた 17 バイトの EBCDIC スtring です。この名前は、最大 8 文字の A スtring 文字からなるネットワーク ID、EBCDIC ドット (ピリオド) 文字、および最大 8 文字の A スtring 文字からなるネットワーク名で構成されます。

filter

戻された PU をその位置に応じてフィルターにかけるかどうかを指定します。

ネットワーク・ノードの場合は、次の値を指定できます。

AP_INTERNAL

内部 PU に関する情報のみを戻します。

AP_DOWNSTREAM

ダウンストリーム PU に関する情報のみを戻します。

AP_NONE

位置に関係なく、すべての PU に関する情報を戻します。

エンド・ノードの場合、このパラメーターは予約済みです (ダウンストリーム DLUR PU はサポートされていません)。

戻りパラメーター: セッション起動の成功時

verb が正常に終了すると、CS/AIX により次のパラメーターが戻ります。

primary_rc

AP_OK

buf_size

指定したバッファに戻された情報の長さ。

total_buf_size

要求したリスト情報をすべて戻すために必要だったバッファのサイズを示す戻り値。 *buf_size* より大きい値は、使用可能なエントリーがすべては戻らなかったことを示しています。

num_entries

データ・バッファ内に戻されたエントリーの数。

total_num_entries

使用可能なエントリーの合計数。 *num_entries* より大きい値は、使用可能なエントリーがすべては戻れなかったことを示しています。

データ・バッファ内の各エントリーは、次のパラメーターで構成されています。

dlur_pu_summary.overlay_size

戻された *dlur_pu_summary* 構造体のサイズ。すなわち、データ・バッファ内で次のエントリーが始まるまでのオフセット。

アプリケーションが戻されたバッファを調べて、各 *dlur_pu_summary* 構造体を順番に検出する必要があるときには、この値を使用して次のデータ構造の正しいオフセットに移動しなければなりません。また、C の `sizeof()` 演算子は使用してはいけません。これは、戻されたオーバーレイのサイズは、CS/AIX の今後のリリースで大きくなる可能性があるからです。戻されたオーバーレイ・サイズを使用すると、アプリケーションは今後のリリースのもとでも、支障なく実行できます。

dlur_pu_summary.pu_name

PU の名前。この名前は、8 バイトからなるタイプ A の EBCDIC スtring で、名前が 8 文字に満たない場合は、右側に EBCDIC スペースを入れます。

dlur_pu_summary.description

PU を記述したヌルで終了するテキスト・String (その PU の定義で指定したもの)。PU が定義された内部 PU ではなく、活動ダウンストリーム PU である場合、このパラメーターは予約済みです。

dlur_pu_detail.overlay_size

戻された *dlur_pu_detail* 構造体のサイズ。すなわち、データ・バッファ内で次のエントリーが始まるまでのオフセット。

アプリケーションが戻されたバッファを調べて、各 *dlur_pu_detail* 構造体を順番に検出する必要があるときには、この値を使用して次のデータ構造の正しいオフセットに移動しなければなりません。また、C の `sizeof()` 演算子は使用してはいけません。これは、戻されたオーバーレイのサイズは、CS/AIX の今後のリリースで大きくなる可能性があるからです。戻されたオーバーレイ・サイズを使用すると、アプリケーションは今後のリリースのもとでも、支障なく実行できます。

dlur_pu_detail.pu_name

PU の名前。この名前は、8 バイトからなるタイプ A の EBCDIC スtring で、名前が 8 文字に満たない場合は、右側に EBCDIC スペースを入れます。

dlur_pu_detail.description

PU を記述したヌルで終了するテキスト・String (その PU の定義で指定したもの)。PU が定義された内部 PU ではなく、活動ダウンストリーム PU である場合、このパラメーターは予約済みです。

dlur_pu_detail.initially_active

ノードが開始されたときにこの PU が自動的に開始されるかどうかを指定します。ダウンストリーム PU の場合、このパラメーターは予約済みです。内部 PU の場合は次の値を使用できます。

AP_YES

ノードが開始されると、この PU は自動的に開始されます。

AP_NO

PU は自動的に起動しません。手動で起動させる必要があります。

dlur_pu_detail.defined_dlus_name

`DEFINE_INTERNAL_PU verb` または `DEFINE_LS verb (dspu_services を AP_DLUR に設定して)` で定義された DLUR ノードの名前。

この名前は、右側に EBCDIC のスペースを入れた 17 バイトの EBCDIC ストリングです。この名前は、最大 8 文字の A ストリング文字からなるネットワーク ID、EBCDIC ドット (ピリオド) 文字、および最大 8 文字の A ストリング文字からなるネットワーク名で構成されます。

dlur_pu_detail.bkup_dlus_name

DEFINE_INTERNAL_PU verb または DEFINE_LS verb (*dspu_services* を AP_DLUR に設定して) で定義されたバックアップ DLUR ノードの名前。

この名前は、右側に EBCDIC のスペースを入れた 17 バイトの EBCDIC ストリングです。この名前は、最大 8 文字の A ストリング文字からなるネットワーク ID、EBCDIC ドット (ピリオド) 文字、および最大 8 文字の A ストリング文字からなるネットワーク名で構成されます。

dlur_pu_detail.pu_id

DEFINE_INTERNAL_PU で定義された PU ID または ダウンストリーム PU からの XID で取得された PU ID。これは 4 バイトの 16 進数ストリングで、ブロック 番号 (3 桁の 16 進数字) と ノード番号 (5 桁の 16 進数字) で構成されます。

dlur_pu_detail.pu_location

PU の位置。

次のいずれかに設定します。

AP_INTERNAL

PU はローカル・ノードにあります。

AP_DOWNSTREAM

PU はダウンストリーム・ノードにあります (ネットワーク・ノードのみ)。

dlur_pu_detail.active_dlus_name

PU が現在使用している DLUS ノードの名前。SSCP-PU セッションが活動状態でない場合は、このフィールドのビットは、すべて 2 進ゼロに設定されます。

この名前は、右側に EBCDIC のスペースを入れた 17 バイトの EBCDIC ストリングです。この名前は、最大 8 文字の A ストリング文字からなるネットワーク ID、EBCDIC ドット (ピリオド) 文字、および最大 8 文字の A ストリング文字からなるネットワーク名で構成されます。

dlur_pu_detail.ans_support

SSCP-PU のアクティブ化の際に DLUS から DLUR に送信された自動ネットワーク終了サポート。PU を制御する SSCP に対してサブエリア・ノードが自動ネットワーク終了プロシーチャーを開始した場合に、リンク・レベルの接続を続けるかどうかを指定します。可能な値は次のいずれかです。

AP_CONT

リンク・レベルの接続を継続します。

AP_STOP

リンク・レベルの接続を停止します。

SSCP-LU セッションが非活動状態である場合、このフィールドは予約済みです。

dlur_pu_detail.pu_status

PU の状況 (DLUR から見た)。可能な値は次のいずれかです。

AP_RESET

PU はリセット状態です。

AP_PEND_ACTPU

PU は、ホストからの ACTPU を待っています。

AP_PEND_ACTPU_RSP

DLUR は ACTPU を PU に転送したあと、PU の応答を待ちます。

AP_ACTIVE

PU は活動状態です。

AP_PEND_DACTPU_RSP

DLUR は DACTPU を PU に転送したあと、PU の応答を待ちます。

AP_PEND_INOP

DLUR は PU を非アクティブ化する前に、必要なイベントがすべて完了するのを待ちます。

dlur_pu_detail.dlus_session_status

現在 PU が使用している DLUS パイプのステータス。可能な値は次のいずれかです。

AP_PENDING_ACTIVE

パイプは活動化中です。

AP_ACTIVE

パイプは活動状態です。

AP_PENDING_INACTIVE

パイプは活動化中ではありません。

AP_INACTIVE

パイプは活動状態ではありません。

dlur_pu_detail.fqpcid.pcid

パイプで使用するプロシージャー相関係係子 ID。これは 8 バイトからなる 16 進数ストリングです。SSCP-PU セッションが活動状態でない場合、このフィールドはすべて 2 進ゼロに設定されます。

dlur_pu_detail.fqpcid.fqcp_name

パイプで使用する制御点の完全修飾名。SSCP-PU セッションが活動状態でない場合、このフィールドはすべて 2 進ゼロに設定されます。

この名前は、右側に EBCDIC のスペースを入れた 17 バイトの EBCDIC ストリングです。この名前は、最大 8 文字の A ストリング文字からなるネットワーク ID、EBCDIC ドット (ピリオド) 文字、および最大 8 文字の A ストリング文字からなるネットワーク名で構成されます。

pcid パラメーターと *fqcp_name* パラメーターを組み合わせることによって、DLUR を使用して転送されるセッションに参与している各 PU が個別に識別されます。*fqcp_name* パラメーターは、SSCP-PU セッションの活動化を開始したノードに応じて、DLUR ノードまたは DLUS ノードのいずれかの CP 名になります。

dlur_pu_detail.dlus_retry_timeout

def_data.dlus_name パラメーター および *def_data.bkup_dlus_name* パラメーターで指定した、DLUS との接続の 2 回目以降の試行の間隔 (秒単位)。1 回目の試行と 2 回目の試行の間隔は常に 1 秒です。ゼロを指定した場合は、DEFINE_DLUR_DEFAULTS verb で指定したデフォルト値が使用されます。

dlur_pu_detail.dlus_retry_limit

最初の DLUS との接続が失敗したあとの再試行回数。ゼロの値は、DEFINE_DLUR_DEFAULTS verb からの値を使用することを示します。0xFFFF が戻された場合、CS/AIX は無期限に再試行します。

戻りパラメーター: パラメーターの検査

パラメーター・エラーのため verb の実行が失敗すると、CS/AIX により次のパラメーターが戻ります。

primary_rc

AP_PARAMETER_CHECK

secondary_rc

可能な値は次のいずれかです。

AP_INVALID_PU_NAME

list_options パラメーターが、指定した名前から始まるすべてのエントリーをリストするために、AP_LIST_INCLUSIVE に設定されていますが、*pu_name* パラメーターは無効でした。

AP_INVALID_FILTER_OPTION

filter パラメーターが、有効な値に設定されていません。

AP_INVALID_LIST_OPTION

list_options パラメーターが、有効な値に設定されていません。

679 ページの『付録 B 共通戻りコード』に、すべての NOF verb に共通し、AP_PARAMETER_CHECK に関連した上記以外の 2 次戻りコードのリストを示します。

戻りパラメーター: サポートされていない機能

ローカル・ノードの構成がこの verb をサポートしていなかったために、この verb が正常に実行されなかった場合、CS/AIX は次のパラメーターを戻します。

primary_rc

AP_FUNCTION_NOT_SUPPORTED

ローカル・ノードが DLUR をサポートしていません。これは、DEFINE_NODE verb の *dlur_support* パラメーターで定義されています。

戻りパラメーター: その他の場合

679 ページの『付録 B 共通戻りコード』に、すべての NOF verb に共通した上記以外の 1 次戻りコードおよび 2 次戻りコードの組み合わせのリストを示します。

QUERY_DLUS

QUERY_DLUS は、CS/AIX の DLUR 機能が認識する DLUS ノードについての情報を戻します。この verb はパイプ統計 (SSCP-PU セッション および SSCP-LU セッションの統計) を戻します。PLU-SLU セッションの統計を取得するには、QUERY_ISR_SESSION verb を使用できます。

この verb は、使用するオプションに応じて、特定の DLUS または複数の DLUS に関する情報を入手するために使用できます。

非アクティブ・ノードに対してこの verb を発行した場合は、DEFINE_INTERNAL_PU または DEFINE_DLUR_DEFAULTS を使用して定義した DLUS ノードに関する情報のみが戻されます。実行中のノードに対して発行した場合は、活動状態である DLUS ノードに関する情報も戻されます。DEFINE_DLUR_DEFAULTS を使用して定義したバックアップ DLUS についての情報は、この DLUS が活動状態でなければ戻されません。

VCB 構造体

```
typedef struct query_dlus
{
    AP_UINT16      opcode;                /* verb operation code          */
    unsigned char  reserv2;               /* reserved                      */
    unsigned char  format;                /* reserved                      */
    AP_UINT16      primary_rc;            /* primary return code          */
    AP_UINT32      secondary_rc;         /* secondary return code        */
    unsigned char  *buf_ptr;              /* pointer to buffer            */
    AP_UINT32      buf_size;              /* buffer size                  */
    AP_UINT32      total_buf_size;        /* total buffer size required   */
    AP_UINT16      num_entries;           /* number of entries            */
    AP_UINT16      total_num_entries;     /* total number of entries      */
    unsigned char  list_options;          /* listing options              */
    unsigned char  reserv3;               /* reserved                      */
    unsigned char  dlus_name[17];         /* fully-qualified DLUS name    */
} QUERY_DLUS;
```

```
typedef struct dlus_data
{
    AP_UINT16      overlay_size;          /* size of returned entry      */
    unsigned char  dlus_name[17];         /* fully qualified DLUS name    */
    unsigned char  is_default;            /* is the DLUS the default     */
    unsigned char  is_backup_default;     /* is DLUS the backup default  */
    unsigned char  pipe_state;            /* state of CPSVRMGR pipe      */
    AP_UINT16      num_active_pus;        /* num of active PUs using pipe */
    PIPE_STATS     pipe_stats;            /* pipe statistics              */
    unsigned char  persistent_pipe_support; /* reserved                    */
    unsigned char  persistent_pipe;       /* reserved                    */
} DLUS_DATA;
```

```
typedef struct pipe_stats
{
    AP_UINT32      reqactpu_sent;          /* REQACTPUS sent to DLUS      */
    AP_UINT32      reqactpu_rsp_received; /* RSP(REQACTPU)s received     */
} PIPE_STATS;
```

```

from DLUS
    AP_UINT32 actpu_received; /* ACTPUs received from DLUS */
    AP_UINT32 actpu_rsp_sent; /* RSP(ACTPU)s sent to DLUS */
    AP_UINT32 reqdactpu_sent; /* REQDACTPUs sent to DLUS */
    AP_UINT32 reqdactpu_rsp_received; /* RSP(REQDACTPU)s received */
/*
from DLUS
    AP_UINT32 dactpu_received; /* DACTPUs received from DLUS */
    AP_UINT32 dactpu_rsp_sent; /* RSP(DACTPU)s sent to DLUS */
    AP_UINT32 actlu_received; /* ACTLU)s received from DLUS */
    AP_UINT32 actlu_rsp_sent; /* RSP(ACTLU)s sent to DLUS */
    AP_UINT32 dactlu_received; /* DACTLUs received from DLUS */
    AP_UINT32 dactlu_rsp_sent; /* RSP(DACTLU)s sent to DLUS */
    AP_UINT32 sscp_pu_mus_rcvd; /* MUS for SSCP-PU sessions rcvd */
    AP_UINT32 sscp_pu_mus_sent; /* MUS for SSCP-PU sessions sent */
    AP_UINT32 sscp_lu_mus_rcvd; /* MUS for SSCP-LU sessions rcvd */
    AP_UINT32 sscp_lu_mus_sent; /* MUS for SSCP-LU sessions sent */
} PIPE_STATS;

```

指定パラメーター

アプリケーションが提供するパラメーターを次に示します。

opcode

AP_QUERY_DLUS

buf_ptr

CS/AIX が、要求された情報を戻すために使用する データ・バッファーへのポインター。

buf_size

指定したデータ・バッファーのサイズ。

num_entries

データが戻される DLUS の最大数。ある範囲でなく、特定の DLUS に関するデータを要求するには、値 1 を指定します。できるだけ多くのエントリーを戻すには、ゼロを指定します。その場合、CS/AIX は指定したデータ・バッファーに入る最大数のエントリーを戻します。

list_options

CS/AIX がデータを戻し始める、リスト内の開始位置。値は次のいずれかです。

AP_FIRST_IN_LIST

リスト内の最初のエントリーから開始します。

AP_LIST_INCLUSIVE

dlus_name パラメーターで指定したエントリーから開始します。

AP_LIST_FROM_NEXT

dlus_name パラメーターで指定したエントリーの直後のエントリーから開始します。

このリストは、*dlus_name* 順に並べられます。アプリケーション でそのリストから特定のエントリーを入手する方法の詳細については、34 ページの『[QUERY *verb のリスト・オプション](#)』を参照してください。

dlus_name

情報を求める DLUS の名前、または DLUS のリストの索引として使用する名前。この値は、*list_options* を AP_FIRST_IN_LIST に設定した場合には無視されます。

この名前は、右側に EBCDIC のスペースを入れた 17 バイトの EBCDIC スtring です。この名前は、最大 8 文字の A スtring 文字からなるネットワーク ID、EBCDIC ドット (ピリオド) 文字、および最大 8 文字の A スtring 文字からなるネットワーク名で構成されます。

戻りパラメーター: セッション起動の成功時

verb が正常に終了すると、CS/AIX により次のパラメーターが戻ります。

primary_rc

AP_OK

buf_size

指定したバッファーに戻された情報の長さ。

total_buf_size

要求したリスト情報をすべて戻すために必要だったバッファのサイズを示す戻り値。 *buf_size* より大きい値は、使用可能なエントリーがすべては戻らなかったことを示しています。

num_entries

データ・バッファ内に戻されたエントリーの数。

total_num_entries

使用可能なエントリーの合計数。 *num_entries* より大きい値は、使用可能なエントリーがすべては戻されなかったことを示しています。

データ・バッファ内の各エントリーは、次のパラメーターで構成されています。

dlus_data.overlay_size

戻された *dlus_data* 構造体のサイズ。すなわち、データ・バッファ内で次のエントリーが始まるまでのオフセット。

アプリケーションが戻されたバッファを調べて、各 *dlus_data* 構造体を順番に検出する必要があるときには、この値を使用して次のデータ構造の正しいオフセットに移動しなければなりません。また、C の `sizeof()` 演算子は使用してはいけません。これは、戻されたオーバーレイのサイズは、CS/AIX の今後のリリースで大きくなる可能性があるからです。戻されたオーバーレイ・サイズを使用すると、アプリケーションは今後のリリースのもとでも、支障なく実行できます。

dlus_data.dlus_name

DLUS の名前。この名前は、右側に EBCDIC のスペースを入れた 17 バイトの EBCDIC ストリングです。この名前は、最大 8 文字の A ストリング文字からなるネットワーク ID、EBCDIC ドット (ピリオド) 文字、および最大 8 文字の A ストリング文字からなるネットワーク名で構成されます。

dlus_data.is_default

DLUS ノードが `DEFINE_DLUR_DEFAULTS verb (AP_YES または AP_NO)` によりデフォルトとして指定されているかどうかを指定します。

dlus_data.is_backup_default

DLUS ノードが `DEFINE_DLUR_DEFAULTS verb (AP_YES または AP_NO)` によりバックアップ・デフォルトとして指定されているかどうかを指定します。

dlus_data.pipe_state

DLUS とのパイプの状態。可能な値は次のいずれかです。

AP_PENDING_ACTIVE

パイプは活動化中です。

AP_ACTIVE

パイプは活動状態です。

AP_PENDING_INACTIVE

パイプは活動化中ではありません。

AP_INACTIVE

パイプは活動状態ではありません。

dlus_data.num_active_pus

現在 DLUS とのパイプを使用している PU の数。

dlus_data.pipe_stats.reqactpu_sent

パイプを介して DLUS に送信された REQACTPU の数。

dlus_data.pipe_stats.reqactpu_rsp_received

パイプで DLUS から受け取った RSP(REQACTPU) の数。

dlus_data.pipe_stats.actpu_received

パイプを介して DLUS から受信された ACTPU の数。

dlus_data.pipe_stats.actpu_rsp_sent

パイプで DLUS に送られた RSP(ACTPU) の数。

dlus_data.pipe_stats.reqdactpu_sent

パイプを介して DLUS に送信された REQDACTPU の数。

dlus_data.pipe_stats.reqdactpu_rsp_received
パイプで DLUS から受け取った RSP(REQDACTPU) の数。

dlus_data.pipe_stats.dactpu_received
パイプを介して DLUS から受信された DACTPU の数。

dlus_data.pipe_stats.dactpu_rsp_sent
パイプで DLUS に送られた RSP(DACTPU) の数。

dlus_data.pipe_stats.actlu_received
パイプを介して DLUS から受信された ACTLU の数。

dlus_data.pipe_stats.actlu_rsp_sent
パイプで DLUS に送られた RSP(ACTLU) の数。

dlus_data.pipe_stats.dactlu_received
パイプを介して DLUS から受信された DACTLU の数。

dlus_data.pipe_stats.dactlu_rsp_sent
パイプで DLUS に送られた RSP(DACTLU) の数。

dlus_data.pipe_stats.sscp_pu_mus_rcvd
パイプを介して DLUS から受信された SSCP-PU MU の数。

dlus_data.pipe_stats.sscp_pu_mus_sent
パイプを介して DLUS に送信された SSCP-PU MU の数。

dlus_data.pipe_stats.sscp_lu_mus_rcvd
パイプを介して DLUS から受信された SSCP-LU MU の数。

dlus_data.pipe_stats.sscp_lu_mus_sent
パイプを介して DLUS に送信された SSCP-LU MU の数。

戻りパラメーター: パラメーターの検査

パラメーター・エラーのため verb の実行が失敗すると、CS/AIX により次のパラメーターが戻ります。

primary_rc
AP_PARAMETER_CHECK

secondary_rc
可能な値は次のいずれかです。

AP_INVALID_DLUS_NAME

list_options パラメーターが、指定した名前から始まるすべてのエントリーをリストするために、AP_LIST_INCLUSIVE に設定されていますが、*dlus_name* パラメーターは無効でした。

AP_INVALID_LIST_OPTION

list_options パラメーターが、有効な値に設定されていません。

679 ページの『付録 B 共通戻りコード』に、すべての NOF verb に共通し、AP_PARAMETER_CHECK に関連した上記以外の 2 次戻りコードのリストを示します。

戻りパラメーター: サポートされていない機能

ローカル・ノードの構成がこの verb をサポートしていなかったために、この verb が正常に実行されなかった場合、CS/AIX は次のパラメーターを戻します。

primary_rc

AP_FUNCTION_NOT_SUPPORTED

ローカル・ノードが DLUR をサポートしていません。これは、DEFINE_NODE verb の *dlur_support* パラメーターで定義されています。

戻りパラメーター: その他の場合

679 ページの『付録 B 共通戻りコード』に、すべての NOF verb に共通した上記以外の 1 次戻りコードおよび 2 次戻りコードの組み合わせのリストを示します。

QUERY_DOMAIN_CONFIG_FILE

QUERY_DOMAIN_CONFIG_FILE は、CS/AIX ドメイン構成ファイルに含まれたヘッダー情報 (CS/AIX バージョン番号、ファイルの改訂レベル、および DEFINE_DOMAIN_CONFIG_FILE で指定されたオプションのコメント・ストリング) を戻します。

この verb は、ドメイン構成ファイルに対して発行しなければなりません。

VCB 構造体

```
typedef struct query_domain_config_file
{
    AP_UINT16      opcode;                /* verb operation code      */
    unsigned char  reserv2;               /* reserved                  */
    unsigned char  format;               /* reserved                  */
    AP_UINT16      primary_rc;           /* primary return code      */
    AP_UINT32      secondary_rc;        /* secondary return code    */
    unsigned char  reserv3[8];          /* Reserved                  */
    CONFIG_FILE_HEADER  hdr;
} QUERY_DOMAIN_CONFIG_FILE;

typedef struct config_file_header
{
    AP_UINT16      major_version;        /* major version number    */
    AP_UINT16      minor_version;       /* minor version number    */
    AP_UINT16      update_release;      /* update release          */
    AP_UINT32      revision_level;      /* file revision number    */
    unsigned char  comment[100];        /* optional comment string */
    AP_UINT16      updating;            /* reserved                */
} CONFIG_FILE_HEADER;
```

指定パラメーター

アプリケーションが提供するパラメーターを次に示します。

opcode

AP_QUERY_DOMAIN_CONFIG_FILE

戻りパラメーター: セッション起動の成功時

verb が正常に終了すると、CS/AIX により次のパラメーターが戻ります。

primary_rc

AP_OK

hdr.major_version, hdr.minor_version, hdr.update_release

このファイルの作成に使用した CS/AIX のリリースの内部バージョン ID。

hdr.revision_level

ファイルの改訂レベル (CS/AIX により内部に保管されている)。

hdr.comment

ファイルに関する情報を含むオプションのコメント・ストリング。これは 0 から 99 文字の ASCII ストリングで、最後にヌル文字が続きます。

戻りパラメーター: その他の場合

679 ページの『付録 B 共通戻りコード』に、すべての NOF verb に共通した上記以外の 1 次戻りコードおよび 2 次戻りコードの組み合わせのリストを示します。

QUERY_DOWNSTREAM_LU

QUERY_DOWNSTREAM_LU は、SNA ゲートウェイまたは DLUR、あるいはその両方が使用するダウンストリーム LU に関する情報を戻します。また、CS/AIX プライマリー RUI アプリケーションと通信するアプリケーションによって使用されるダウンストリーム LU についての情報を戻します。プライマリー RUI につ

いて詳しくは、「IBM Communications Server for Data Center Deployment on AIX or Linux LUA プログラマーズ・ガイド」を参照してください。

戻される情報は、決定済みデータ (実行中に動的に収集されたデータで、ノードが活動状態である場合のみ戻される) および定義済みデータ (DEFINE_DOWNSTREAM_LU で指定したデータ) として構造化されます。DLUR サポート LU の場合は、ダウンストリーム LU がアクティブ化されると、暗黙に定義されたデータが書き込まれます。

この verb は、使用するオプションに応じて、特定の LU または複数の LU に関する情報を入手するために使用できます。

VCB 構造体

```
typedef struct query_downstream_lu
{
    AP_UINT16      opcode;                /* verb operation code          */
    unsigned char  reserv2;               /* reserved                      */
    unsigned char  format;               /* reserved                      */
    AP_UINT16      primary_rc;           /* primary return code          */
    AP_UINT32      secondary_rc;        /* secondary return code        */
    unsigned char  *buf_ptr;             /* pointer to buffer            */
    AP_UINT32      buf_size;             /* buffer size                  */
    AP_UINT32      total_buf_size;      /* total buffer size required   */
    AP_UINT16      num_entries;          /* number of entries            */
    AP_UINT16      total_num_entries;    /* total number of entries      */
    unsigned char  list_options;        /* listing options              */
    unsigned char  reserv3;             /* reserved                      */
    unsigned char  dspu_name[8];         /* Downstream PU name filter    */
    unsigned char  dslu_name[8];        /* Downstream LU name           */
    unsigned char  dspu_services;       /* services provided to LU      */
} QUERY_DOWNSTREAM_LU;
```

```
typedef struct downstream_lu_summary
{
    AP_UINT16      overlay_size;         /* size of returned entry      */
    unsigned char  dspu_name[8];        /* PU name                      */
    unsigned char  dslu_name[8];        /* LU name                      */
    unsigned char  description[32];     /* resource description         */
    unsigned char  reserv1[16];         /* reserved                     */
    unsigned char  dspu_services;       /* Type of services provided   */
} /*

to downstream LU
    unsigned char  nau_address;         /* NAU address                  */
    unsigned char  lu_sscp_sess_active; /* Is LU-SSCP session active   */
    unsigned char  plu_sess_active;     /* Is PLU-SLU session active    */
} DOWNSTREAM_LU_SUMMARY;
```

```
typedef struct downstream_lu_detail
{
    AP_UINT16      overlay_size;         /* size of returned entry      */
    unsigned char  dslu_name[8];        /* LU name                      */
    unsigned char  reserv1[2];         /* reserved                     */
    DOWNSTREAM_LU_DET_DATA det_data;    /* Determined data              */
    DOWNSTREAM_LU_DEF_DATA def_data;    /* Defined data                 */
} DOWNSTREAM_LU_DETAIL;
```

```
typedef struct downstream_lu_det_data
{
    unsigned char  lu_sscp_sess_active; /* Is LU-SSCP session active   */
    unsigned char  plu_sess_active;     /* Is PLU-SLU session active    */
    unsigned char  dspu_services;       /* Type of service provided to */
} /*

downstream node
    unsigned char  reserv1;             /* reserved                      */
    SESSION_STATS lu_sscp_stats;        /* LU-SSCP session statistics   */
    SESSION_STATS ds_plu_stats;         /* Downstream PLU-SLU session   */
} /*

statistics
    SESSION_STATS us_plu_stats;         /* Upstream PLU-SLU session    */
} /*

statistics
    unsigned char  host_lu_name[8];     /* Determined host LU name      */
    unsigned char  host_pu_name[8];     /* Determined host PU name      */
} /*
```

QUERY_DOWNSTREAM_LU

```
    unsigned char   reserva[4];                /* reserved          */
} DOWNSTREAM_LU_DET_DATA;

typedef struct downstream_lu_def_data
{
    unsigned char   description[32];           /* resource description */
    unsigned char   reserv1[16];              /* reserved            */
    unsigned char   nau_address;               /* downstream LU nau address */
    unsigned char   dspu_name[8];             /* Downstream PU name */
    unsigned char   host_lu_name[8];          /* Host LU or Pool name */
    unsigned char   allow_timeout;            /* Allow timeout of host LU */
    unsigned char   delayed_logon;            /* Allow delayed logon to */
} host LU /*
} DOWNSTREAM_LU_DEF_DATA; /* reserved          */

typedef struct session_stats
{
    AP_UINT16       rcv_ru_size;               /* session receive RU size */
    AP_UINT16       send_ru_size;              /* session send RU size */
    AP_UINT16       max_send_btu_size;         /* maximum send BTU size */
    AP_UINT16       max_rcv_btu_size;         /* maximum rcv BTU size */
    AP_UINT16       max_send_pac_win;          /* maximum send pacing window size */
    AP_UINT16       cur_send_pac_win;          /* current send pacing window size */
    AP_UINT16       max_rcv_pac_win;           /* maximum receive pacing window size */
    AP_UINT16       cur_rcv_pac_win;           /* current receive pacing window size */
    AP_UINT32       send_data_frames;          /* number of data frames sent */
    AP_UINT32       send_fmd_data_frames;      /* num fmd data frames sent */
    AP_UINT32       send_data_bytes;           /* number of data bytes sent */
    AP_UINT32       rcv_data_frames;           /* number of data frames received */
    AP_UINT32       rcv_fmd_data_frames;      /* num fmd data frames received */
    AP_UINT32       rcv_data_bytes;           /* number of data bytes received */
    unsigned char   sidh;                      /* session ID high byte (from LFSID) */
    unsigned char   sidl;                      /* session ID low byte (from LFSID) */
    unsigned char   odai;                      /* ODAI bit set */
    unsigned char   ls_name[8];                /* Link station name */
    unsigned char   pacing_type;              /* type of pacing in use */
} SESSION_STATS;
```

指定パラメーター

アプリケーションが提供するパラメーターを次に示します。

opcode

AP_QUERY_DOWNSTREAM_LU

buf_ptr

CS/AIX が、要求された情報を戻すために使用する データ・バッファーへのポインター。

buf_size

指定したデータ・バッファーのサイズ。

num_entries

データが戻されるダウンストリーム LU の最大数。ある範囲でなく、特定の LU に関するデータを 要求するためには、値 1 を指定します。できるだけ多くの エントリーを戻すには、ゼロを指定します。その場合、CS/AIX は 指定したデータ・バッファーに入る最大数のエントリーを戻します。

list_options

CS/AIX がデータを戻し始めるリスト内の開始位置、および各エントリーに必要な情報のレベル。情報レベルは、次のいずれかの値で指定します。

AP_SUMMARY

要約情報のみ。

AP_DETAIL

詳細情報。

論理 OR 演算を使用して、この値を次のいずれかの値と組み合わせてください。

AP_FIRST_IN_LIST

リスト内の最初のエントリーから開始します。

AP_LIST_INCLUSIVE

dspu_name パラメーターと *dslu_name* パラメーターを組み合わせ指定したエントリーから開始します。

AP_LIST_FROM_NEXT

dspu_name パラメーターおよび *dslu_name* パラメーターを組み合わせ指定したエントリーの直後のエントリーから開始します。

リストは、*dspu_name*、*dslu_name* の順に並べられます。アプリケーションでそのリストから特定のエントリーを入手する方法の詳細については、34 ページの『[QUERY *verb のリスト・オプション](#)』を参照してください。

dspu_name

LU 情報を求める PU 名 (DEFINE_LS で指定したもの)。特定の PU に関連付けられている LU に関する情報のみをリストするには、その PU 名を指定します。すべての PU について完全なリストを取得するには、このフィールドをすべて 2 進ゼロに設定します。この名前は、8 バイトからなるタイプ A の EBCDIC ストリングで、名前が 8 文字に満たない場合は、右側に EBCDIC スペースを入れます。

dslu_name

情報を求める LU の名前、または LU のリストの索引として使用する名前。この値は、*list_options* を AP_FIRST_IN_LIST に設定した場合には無視されます。この名前は、8 バイトからなるタイプ A の EBCDIC ストリングで、名前が 8 文字に満たない場合は、右側に EBCDIC スペースを入れます。

dspu_services

DSPU サービス・フィルター。実行中のノードに対してこの *verb* を発行した場合、このパラメーターは、LU に指定したサービスのタイプによって戻り情報をフィルターにかけるかどうかを指定します。可能な値は次のいずれかです。

AP_PU_CONCENTRATION

SNA ゲートウェイからサービスを受けるダウンストリーム LU のみに関する戻り情報。

AP_DLUR

DLUR からサービスを受けるダウンストリーム LU のみに関する戻り情報。

AP_NONE

すべてのダウンストリーム LU に関する戻り情報。

ノードが実行中でない場合、このパラメーターは無視されます。CS/AIX はすべてのダウンストリーム LU に関する情報を戻します。

戻りパラメーター: セッション起動の成功時

verb が正常に終了すると、CS/AIX により次のパラメーターが戻ります。

primary_rc

AP_OK

buf_size

指定したバッファーに戻された情報の長さ。

total_buf_size

要求したリスト情報をすべて戻すために必要だったバッファーのサイズを示す戻り値。*buf_size* より大きい値は、使用可能なエントリーがすべては戻らなかったことを示しています。

num_entries

データ・バッファー内に戻されたエントリーの数。

total_num_entries

使用可能なエントリーの合計数。*num_entries* より大きい値は、使用可能なエントリーがすべては戻されなかったことを示しています。

データ・バッファー内の各エントリーは、次のパラメーターで構成されています。

downstream_lu_summary.overlay_size

戻された *downstream_lu_summary* 構造体のサイズ。すなわち、データ・バッファーにおける次のエントリーの先頭までのオフセット。

アプリケーションが戻されたバッファを調べて、各 `downstream_lu_summary` 構造体を順番に検出する必要があるときには、この値を使用して次のデータ構造の正しいオフセットに移動しなければなりません。また、C の `sizeof()` 演算子は使用してはいけません。これは、戻されたオーバーレイのサイズは、CS/AIX の今後のリリースで大きくなる可能性があるからです。戻されたオーバーレイ・サイズを使用すると、アプリケーションは今後のリリースのもとでも、支障なく実行できます。

downstream_lu_summary.dspu_name

LU に関連した PU の名前。この名前は、8 バイトからなるタイプ A の EBCDIC スtring で、名前が 8 文字に満たない場合は、右側に EBCDIC スペースを入れます。

downstream_lu_summary.dslu_name

LU の名前。この名前は、8 バイトからなるタイプ A の EBCDIC スtring で、名前が 8 文字に満たない場合は、右側に EBCDIC スペースを入れます。

downstream_lu_summary.description

ダウンストリーム LU を記述したヌルで終了する テキスト・String (そのダウンストリーム LU の定義で指定したもの)。

DLUR サポート LU の場合、このパラメーターは予約済みです。

downstream_lu_summary.dspu_services

実行中のノードに対してこの verb が発行された場合、このパラメーターは、ローカル・ノードがダウンストリーム LU に提供するサービスを指定します。

可能な値は次のいずれかです。

AP_PU_CONCENTRATION

ダウンストリーム LU は SNA ゲートウェイからサービスを受けます。

AP_DLUR

ダウンストリーム LU は DLUR からサービスを受けます。

downstream_lu_summary.nau_address

LU のネットワーク・アクセス可能単位アドレス。

downstream_lu_summary.lu_sscp_sess_active

LU-SSCP セッションが活動状態であるかどうかを指定します。可能な値は次のいずれかです。

AP_YES

セッションは活動状態です。

AP_NO

セッションは活動状態ではありません。

downstream_lu_summary.plu_sess_active

PLU-SLU セッションが活動状態であるかどうかを指定します。可能な値は次のいずれかです。

AP_YES

セッションは活動状態です。

AP_NO

セッションは活動状態ではありません。

downstream_lu_detail.overlay_size

戻された `downstream_lu_detail` 構造体のサイズ。すなわち、データ・バッファにおける次のエントリーの先頭までのオフセット。

アプリケーションが戻されたバッファを調べて、各 `downstream_lu_detail` 構造体を順番に検出する必要があるときには、この値を使用して次のデータ構造の正しいオフセットに移動しなければなりません。また、C の `sizeof()` 演算子は使用してはいけません。これは、戻されたオーバーレイのサイズは、CS/AIX の今後のリリースで大きくなる可能性があるからです。戻されたオーバーレイ・サイズを使用すると、アプリケーションは今後のリリースのもとでも、支障なく実行できます。

downstream_lu_detail.dslu_name

LU の名前。この名前は、8 バイトからなるタイプ A の EBCDIC スtring で、名前が 8 文字に満たない場合は、右側に EBCDIC スペースを入れます。

downstream_lu_detail.det_data.lu_sscp_sess_active

LU-SSCP セッションが活動状態であるかどうかを指定します。可能な値は次のいずれかです。

AP_YES

セッションは活動状態です。

AP_NO

セッションは活動状態ではありません。

downstream_lu_detail.det_data.plu_sess_active

PLU-SLU セッションが活動状態であるかどうかを指定します。可能な値は次のいずれかです。

AP_YES

セッションは活動状態です。

AP_NO

セッションは活動状態ではありません。

downstream_lu_detail.det_data.dspu_services

実行中のノードに対してこの verb が発行された場合、このパラメーターは、ローカル・ノードがダウンストリーム LU に提供するサービスを指定します。

可能な値は次のいずれかです。

AP_PU_CONCENTRATION

ダウンストリーム LU は SNA ゲートウェイからサービスを受けます。

AP_DLUR

ダウンストリーム LU は DLUR からサービスを受けます。

3つのセッション (LU-SSCP セッション、ダウンストリーム PLU-SLU セッション、アップストリーム PLU-SLU セッション) のそれぞれに session_stats 構造体が組み込まれます。この構造体のフィールドは次のとおりです。

rcv_ru_size

受信 RU の最大サイズ。(LU-SSCP セッション統計では、このパラメーターは予約済みです。)

send_ru_size

送信 RU の最大サイズ。(LU-SSCP セッション統計では、このパラメーターは予約済みです。)

max_send_btu_size

送信できる BTU の最大サイズ。

max_rcv_btu_size

受信できる BTU の最大サイズ。

max_send_pac_win

このセッションの送信ペーシング・ウィンドウの最大サイズ。(LU-SSCP セッション統計では、このパラメーターは予約済みです。)

cur_send_pac_win

このセッションの送信ペーシング・ウィンドウの現行サイズ。(LU-SSCP セッション統計では、このパラメーターは予約済みです。)

max_rcv_pac_win

このセッションの受信ペーシング・ウィンドウの最大サイズ。(LU-SSCP セッション統計では、このパラメーターは予約済みです。)

cur_rcv_pac_win

このセッションの受信ペーシング・ウィンドウの現行サイズ。(LU-SSCP セッション統計では、このパラメーターは予約済みです。)

send_data_frames

送信された通常フロー・データ・フレームの数。

send_fmd_data_frames

送信された通常フロー FMD データ・フレームの数。

send_data_bytes

送信された通常フロー・データ・バイトの数。

rcv_data_frames

受信された通常フロー・データ・フレームの数。

rcv_fmd_data_frames

受信された通常フロー FMD データ・フレームの数。

rcv_data_bytes

受信された通常フロー・データ・バイトの数。

sidh

セッション ID の上位バイト。(SNA ゲートウェイからサービスを受ける LU のアップストリーム PLU-SLU セッション統計では、このパラメーターは予約済みです。)

sidl

セッション ID の下位バイト。(SNA ゲートウェイからサービスを受ける LU のアップストリーム PLU-SLU セッション統計では、このパラメーターは予約済みです。)

odai

Origin Destination Assignor Indicator。セッションの起動時に、ローカル・ノードに 1 次リンク・ステーションが含まれる場合、BIND の送信側は、このフィールドをゼロに設定し、BIND 送信側のノードに 2 次リンク・ステーションが含まれる場合は、このフィールドを 1 に設定します。(SNA ゲートウェイからサービスを受ける LU のアップストリーム PLU-SLU セッション統計では、このパラメーターは予約済みです。)

ls_name

統計に関連したリンク・ステーション名。この名前は、8 バイトからなる ASCII 文字ストリングで、名前が 8 文字に満たない場合は、右側にスペースを入れます。(SNA ゲートウェイからサービスを受ける LU のアップストリーム PLU-SLU セッション統計では、このパラメーターは予約済みです。)

pacings_type

このセッションで使用している受信ペースングのタイプ。可能な値は次のいずれかです。

- AP_NONE
- AP_PACING_FIXED

downstream_lu_detail.det_data.host_lu_name

ダウンストリーム LU がマップされるホスト LU の名前、または PLU-SLU セッションが前に活動状態であったときにダウンストリーム LU がマップされていたホスト LU の名前。*def_data.host_lu_name* はホスト LU プールの名前であることがあるため、このパラメーター値は *def_data.host_lu_name* と異なる場合があります。

ダウンストリーム LU が、ホストの代わりに、CS/AIX プライマリー RUI アプリケーションと通信するのに使用される場合は、このフィールドは EBCDIC でストリング #PRIRUI# に設定されます。

downstream_lu_detail.det_data.host_pu_name

ダウンストリーム LU がマップされるホスト PU の名前、または PLU-SLU セッションが前に活動状態であったときにダウンストリーム LU がマップされていたホスト PU の名前。

downstream_lu_detail.def_data.description

ダウンストリーム LU を記述したヌルで終了する テキスト・ストリング (そのダウンストリーム LU の定義で指定したもの)。DLUR サポート LU の場合、このパラメーターは予約済みです。

downstream_lu_detail.def_data.nau_address

ダウンストリーム LU のネットワーク・アクセス可能単位アドレス。

downstream_lu_detail.def_data.dspu_name

この LU に関連したダウンストリーム PU の名前 (DEFINE_LS verb で指定したもの)。この名前は、8 バイトからなる (英字で始まる) タイプ A の EBCDIC ストリングで、8 文字に満たない場合は、右側に EBCDIC スペースを入れます。

downstream_lu_detail.def_data.host_lu_name

ダウンストリーム LU が使用するホスト LU またはホスト LU プールの名前。この名前は、8 バイトからなる EBCDIC ストリングで、名前が 8 文字に満たない場合は、右側に EBCDIC スペースを入れます。

ダウンストリーム LU が、ホストの代わりに、CS/AIX プライマリー RUI アプリケーションと通信するのに使用される場合は、このフィールドは EBCDIC でストリング #PRIRUI# に設定されます。

このフィールドは DLUR からサービスを受けるダウンストリーム LU に予約済みです。

downstream_lu_detail.allow_timeout

このダウンストリーム LU が、アップストリーム LU とのセッションがタイムアウトになることを許可するかどうかを指定します。可能な値は次のいずれかです。

AP_YES

このダウンストリーム LU は、アップストリーム LU とのセッションがタイムアウトになることを許可します。

AP_NO

このダウンストリーム LU は、アップストリーム LU とのセッションがタイムアウトになることを許可しません。

ダウンストリーム LU が、ホストの代わりに、CS/AIX プライマリー RUI アプリケーションと通信するのに使用される場合、このフィールドは無視されます。

downstream_lu_detail.delayed_logon

このダウンストリーム LU が、遅延ログオンを使用するかどうかを指定します (アップストリーム LU は、ユーザーがそれを活動化するよう要求するまでは、活動化されません。可能な値は次のいずれかです。

AP_YES

このダウンストリーム LU は、遅延ログオンを使用します。

AP_NO

このダウンストリーム LU は、遅延ログオンを使用しません。

ダウンストリーム LU が、ホストの代わりに、CS/AIX プライマリー RUI アプリケーションと通信するのに使用される場合、このフィールドは無視されます。

戻りパラメーター: パラメーターの検査

パラメーター・エラーのため verb の実行が失敗すると、CS/AIX により次のパラメーターが戻ります。

primary_rc

AP_PARAMETER_CHECK

secondary_rc

可能な値は次のいずれかです。

AP_INVALID_LU_NAME

list_options パラメーターが、指定した名前から始まるすべてのエントリーをリストするために、AP_LIST_INCLUSIVE に設定されていますが、*lu_name* パラメーターは無効でした。

AP_INVALID_LIST_OPTION

list_options パラメーターが、有効な値に設定されていません。

679 ページの『付録 B 共通戻りコード』に、すべての NOF verb に共通し、AP_PARAMETER_CHECK に関連した上記以外の 2 次戻りコードのリストを示します。

戻りパラメーター: 状態の検査

状態エラーのため verb の実行が失敗すると、CS/AIX により次のパラメーターが戻ります。

primary_rc

AP_STATE_CHECK

secondary_rc

AP_INVALID_PU_TYPE

dspu_name パラメーターで指定した PU はダウンストリーム PU ではありません。

679 ページの『付録 B 共通戻りコード』に、すべての NOF verb に共通し、AP_STATE_CHECK に関連した上記以外の 2 次戻りコードのリストを示します。

戻りパラメーター: サポートされていない機能

ローカル・ノードの構成がこの verb をサポートしていなかったために、この verb が正常に実行されなかった場合、CS/AIX は次のパラメーターを戻します。

primary_rc

AP_FUNCTION_NOT_SUPPORTED

ローカル・ノードが SNA ゲートウェイまたは DLUR をサポートしていません。これは DEFINE_NODE verb の *pu_conc_support* パラメーターおよび *dlur_support* パラメーターで定義されています。

戻りパラメーター: その他の場合

679 ページの『付録 B 共通戻りコード』に、すべての NOF verb に共通した上記以外の 1 次戻りコードおよび 2 次戻りコードの組み合わせのリストを示します。

QUERY_DOWNSTREAM_PU

QUERY_DOWNSTREAM_PU は、SNA ゲートウェイまたは DLUR、あるいはその両方が使用するダウンストリーム PU に関する情報を戻します。この verb は、使用するオプションに応じて、特定の PU または複数の PU に関する情報を入手するために使用できます。

この verb は、実行中のノードに対して発行しなければなりません。

VCB 構造体

```
typedef struct query_downstream_pu
{
    AP_UINT16      opcode;                /* verb operation code */
    unsigned char  reserv2;               /* reserved */
    unsigned char  format;               /* reserved */
    AP_UINT16      primary_rc;           /* primary return code */
    AP_UINT32      secondary_rc;        /* secondary return code */
    unsigned char  *buf_ptr;             /* pointer to buffer */
    AP_UINT32      buf_size;             /* buffer size */
    AP_UINT32      total_buf_size;      /* total buffer size required */
    AP_UINT16      num_entries;         /* number of entries */
    AP_UINT16      total_num_entries;   /* total number of entries */
    unsigned char  list_options;        /* listing options */
    unsigned char  reserv3;             /* reserved */
    unsigned char  dspu_name[8];        /* Downstream PU name filter */
    unsigned char  dspu_services;      /* services provided to PU */
} QUERY_DOWNSTREAM_PU;
```

```
typedef struct downstream_pu_data
{
    AP_UINT16      overlay_size;        /* size of returned entry */
    unsigned char  dspu_name[8];       /* PU name */
    unsigned char  description[32];    /* resource description */
    unsigned char  reserv1[16];       /* reserved */
    unsigned char  ls_name[8];        /* Link name */
    unsigned char  pu_sscp_sess_active; /* Is the PU-SSCP session active */
    unsigned char  dspu_services;     /* DSPU service type */
    SESSION_STATS pu_sscp_stats;      /* SSCP-PU session statistics */
    unsigned char  reserva[20];       /* reserved */
} DOWNSTREAM_PU_DATA;
```

```
typedef struct session_stats
{
    AP_UINT16      rcv_ru_size;        /* session receive RU size */
    AP_UINT16      send_ru_size;      /* session send RU size */
    AP_UINT16      max_send_btu_size; /* maximum send BTU size */
    AP_UINT16      max_rcv_btu_size;  /* maximum rcv BTU size */
    AP_UINT16      max_send_pac_win;  /* maximum send pacing window size */
    AP_UINT16      cur_send_pac_win;  /* current send pacing window size */
    AP_UINT16      max_rcv_pac_win;   /* maximum receive pacing window */
    size_t         cur_rcv_pac_win;   /* current receive pacing window */
} /*
```

```

size          */          /*
AP_UINT32    send_data_frames; /* number of data frames sent */
AP_UINT32    send_fmd_data_frames; /* num fmd data frames sent */
AP_UINT32    send_data_bytes; /* number of data bytes sent */
AP_UINT32    rcv_data_frames; /* number of data frames received */
AP_UINT32    rcv_fmd_data_frames; /* num fmd data frames received */
AP_UINT32    rcv_data_bytes; /* number of data bytes received */
unsigned char sidh; /* session ID high byte (from LFSID)*/
unsigned char sidl; /* session ID low byte (from LFSID) */
unsigned char odai; /* ODAI bit set */
unsigned char ls_name[8]; /* Link station name */
unsigned char pacing_type; /* type of pacing in use */
} SESSION_STATS;

```

指定パラメーター

アプリケーションが提供するパラメーターを次に示します。

opcode

AP_QUERY_DOWNSTREAM_PU

buf_ptr

CS/AIX が、要求された情報を戻すために使用する データ・バッファーへのポインター。

buf_size

指定したデータ・バッファーのサイズ。

num_entries

データが戻されるダウンストリーム PU の最大数。ある範囲でなく、特定の PU に関するデータを要求するには、値 1 を指定します。できるだけ多くのエントリーを戻すためには、ゼロを指定します。その場合、CS/AIX は 指定したデータ・バッファーに入る最大数のエントリーを戻します。

list_options

CS/AIX がデータを戻し始める、リスト内の開始位置。可能な値は次のいずれかです。

AP_FIRST_IN_LIST

リスト内の最初のエントリーから開始します。

AP_LIST_INCLUSIVE

dspu_name パラメーターで指定したエントリーから 開始します。

AP_LIST_FROM_NEXT

dspu_name パラメーターで指定したエントリーの直後のエントリーから開始します。

リストの順序、およびアプリケーションでそのリストから特定の エントリーを入手する方法の詳細については、34 ページの『[QUERY *verb のリスト・オプション](#)』を参照してください。

dspu_name

情報を求める PU の名前 (DEFINE_LS で定義されたもの)、または PU のリストの索引として使用する名前。この値は、*list_options* を AP_FIRST_IN_LIST に設定した場合には無視されます。この名前は、8 バイトからなるタイプ A の EBCDIC スtring で、名前が 8 文字に満たない場合は、右側に EBCDIC スペースを入れます。

dspu_services

DSPU サービス・フィルター。PU に提供されたサービスのタイプによって戻り情報をフィルターに掛けるかどうかを指定します。可能な値は次のいずれかです。

AP_PU_CONCENTRATION

SNA ゲートウェイからサービスを受けるダウンストリーム PU のみに関する 戻り情報。

AP_DLUR

DLUR からサービスを受けるダウンストリーム PU のみに関する 戻り情報。

AP_NONE

すべてのダウンストリーム PU に関する戻り情報。

戻りパラメーター: セッション起動の成功時

verb が正常に終了すると、CS/AIX により次のパラメーターが戻ります。

primary_rc

AP_OK

buf_size

指定したバッファーに戻された情報の長さ。

total_buf_size

要求したリスト情報をすべて戻すために必要だったバッファーのサイズを示す戻り値。 *buf_size* より大きい値は、使用可能なエントリーがすべては戻らなかったことを示しています。

num_entries

データ・バッファー内に戻されたエントリーの数。

total_num_entries

使用可能なエントリーの合計数。 *num_entries* より大きい値は、使用可能なエントリーがすべては戻されなかったことを示しています。

データ・バッファー内の各エントリーは、次のパラメーターで構成されています。

downstream_pu_data.overlay_size

戻された *downstream_pu_data* 構造体のサイズ。すなわち、データ・バッファーにおける次のエントリーの先頭までのオフセット。

アプリケーションが戻されたバッファーを調べて、各 *downstream_pu_data* 構造体を順番に検出する必要があるときには、この値を使用して次のデータ構造の正しいオフセットに移動しなければなりません。また、C の `sizeof()` 演算子は使用してはいけません。これは、戻されたオーバーレイのサイズは、CS/AIX の今後のリリースで大きくなる可能性があるからです。戻されたオーバーレイ・サイズを使用すると、アプリケーションは今後のリリースのもとでも、支障なく実行できます。

downstream_pu_data.dspu_name

ダウンストリーム PU の名前。この名前は、8 バイトからなるタイプ A の EBCDIC スtring で、名前が 8 文字に満たない場合は、右側に EBCDIC スペースを入れます。

downstream_pu_data.description

ダウンストリーム PU に LS を記述したヌルで終了するテキスト・String (その LU の定義したもの)。

downstream_pu_data.ls_name

ダウンストリーム PU へのアクセスに使用した LS の名前。これは 8 バイトからなる ASCII String で、名前が 8 文字に満たない場合、右側にスペースを入れます。

downstream_pu_data.pu_sscp_sess_active

ダウンストリーム PU との PU-SSCP セッションが活動状態であるかどうかを指定します。可能な値は次のいずれかです。

AP_YES

セッションは活動状態です。

AP_NO

セッションは活動状態ではありません。

downstream_pu_data.dspu_services

PU に提供されるサービスのタイプを指定します。

可能な値は次のいずれかです。

AP_PU_CONCENTRATION

ダウンストリーム PU は SNA ゲートウェイからサービスを受けます。

AP_DLUR

ダウンストリーム PU は DLUR からサービスを受けます。

downstream_pu_data.pu_sscp_stats.rcv_ru_size

受信 RU の最大サイズ。ダウンストリーム PU が SNA ゲートウェイのサービスを受ける場合、このフィールドは予約済みです (ゼロに設定されます)。

downstream_pu_data.pu_sscp_stats.send_ru_size

送信 RU の最大サイズ。ダウンストリーム PU が SNA ゲートウェイのサービスを受ける場合、このフィールドは予約済みです (ゼロに設定されます)。

downstream_pu_data.pu_sscp_stats.max_send_btu_size
送信できる BTU の最大サイズ。

downstream_pu_data.pu_sscp_stats.max_rcv_btu_size
受信できる BTU の最大サイズ。

downstream_pu_data.pu_sscp_stats.max_send_pac_win
予約済み (常にゼロに設定される)。

downstream_pu_data.pu_sscp_stats.cur_send_pac_win
予約済み (常にゼロに設定される)。

downstream_pu_data.pu_sscp_stats.max_rcv_pac_win
予約済み (常にゼロに設定される)。

downstream_pu_data.pu_sscp_stats.cur_rcv_pac_win
予約済み (常にゼロに設定される)。

downstream_pu_data.pu_sscp_stats.send_data_frames
送信された通常フロー・データ・フレームの数。

downstream_pu_data.pu_sscp_stats.send_fmd_data_frames
送信された通常フロー FMD データ・フレームの数。

downstream_pu_data.pu_sscp_stats.send_data_bytes
送信された通常フロー・データ・バイトの数。

downstream_pu_data.pu_sscp_stats.rcv_data_frames
受信された通常フロー・データ・フレームの数。

downstream_pu_data.pu_sscp_stats.rcv_fmd_data_frames
受信された通常フロー FMD データ・フレームの数。

downstream_pu_data.pu_sscp_stats.rcv_data_bytes
受信された通常フロー・データ・バイトの数。

downstream_pu_data.pu_sscp_stats.sidh
セッション ID の上位バイト。

downstream_pu_data.pu_sscp_stats.sidl
セッション ID の下位バイト。

downstream_pu_data.pu_sscp_stats.odai
Origin Destination Assignor Indicator。セッションの起動時にローカル・ノードに 1 次リンク・ステーションが含まれる場合、BIND の送信側は、このフィールドをゼロに設定し、BIND 送信側のノードに 2 次リンク・ステーションが含まれる場合は、このフィールドを 1 に設定します。

downstream_pu_data.pu_sscp_stats.ls_name
統計に関連したリンク・ステーション名。この名前は、8 バイトからなる ASCII 文字ストリングで、名前が 8 文字に満たない場合は、右側にスペースを入れます。

downstream_pu_data.pacing_type
PU-SSCP で使用している受信ペーシングのタイプ。このパラメーターは常に AP_NONE に設定されます。

戻りパラメーター: パラメーターの検査

パラメーター・エラーのため verb の実行が失敗すると、CS/AIX により次のパラメーターが戻ります。

primary_rc
AP_PARAMETER_CHECK

secondary_rc
可能な値は次のいずれかです。

AP_INVALID_PU_NAME

list_options パラメーターは、指定した名前から始まるすべてのエントリーを表示する AP_LIST_INCLUSIVE に設定されましたが、*dspu_name* パラメーターが有効ではありませんでした。

AP_INVALID_LIST_OPTION

list_options パラメーターが、有効な値に設定されていません。

679 ページの『付録 B 共通戻りコード』に、すべての NOF verb に共通し、AP_PARAMETER_CHECK に関連した上記以外の 2 次戻りコード のリストを示します。

戻りパラメーター: サポートされていない機能

ローカル・ノードの構成がこの verb をサポートしていなかったために、この verb が正常に実行されなかった場合、CS/AIX は次のパラメーターを戻します。

primary_rc

AP_FUNCTION_NOT_SUPPORTED

ローカル・ノードが SNA ゲートウェイまたは DLUR をサポートしていません。これは DEFINE_NODE verb の *pu_conc_support* パラメーターおよび *dlur_support* パラメーターで定義されています。

戻りパラメーター: その他の場合

679 ページの『付録 B 共通戻りコード』に、すべての NOF verb に共通した上記以外の 1 次戻りコードおよび 2 次戻りコードの組み合わせのリストを示します。

QUERY_DSPU_TEMPLATE

QUERY_DSPU_TEMPLATE verb は、暗黙的なリンクを介して SNA ゲートウェイ に使用する定義されたダウンストリーム PU テンプレートに関する情報を 戻します。

この verb は、使用するオプションに応じて、特定のダウンストリーム PU テンプレート または複数のダウンストリーム PU テンプレートに関する情報を 入手するために使用できます。特定のダウンストリーム PU テンプレートまたは複数の ダウンストリーム PU テンプレートに関する情報を入手するには、*template_name* パラメーターを設定します。*list_options* オプションを AP_FIRST_IN_LIST に 設定した場合、*template_name* パラメーターは無視されます。

VCB 構造体

```
typedef struct query_dspu_template
{
    AP_UINT16      opcode;                /* verb operation code          */
    unsigned char  reserv1;              /* reserved                      */
    unsigned char  format;              /* reserved                      */
    AP_UINT16      primary_rc;          /* primary return code          */
    AP_UINT32      secondary_rc;       /* secondary return code        */
    unsigned char  *buf_ptr;            /* pointer to buffer            */
    AP_UINT32      buf_size;            /* buffer size                  */
    AP_UINT32      total_buf_size;     /* total buffer size required   */
    AP_UINT16      num_entries;         /* number of entries            */
    AP_UINT16      total_num_entries;  /* total number of entries      */
    unsigned char  list_options;       /* listing options              */
    unsigned char  reserv3;            /* reserved                      */
    unsigned char  template_name[8];   /* name of DSPU template        */
} QUERY_DSPU_TEMPLATE;
```

```
typedef struct dspu_template_data
{
    AP_UINT16      overlay_size;        /* size of returned entry      */
    unsigned char  template_name[8];   /* name of DSPU template        */
    unsigned char  description[32];    /* resource description         */
    unsigned char  reserv2[16];       /* reserved                      */
    unsigned char  reserv1[12];       /* reserved                      */
    AP_UINT16      max_instance;      /* max active template instance */
    AP_UINT16      active_instance;   /* current active instances     */
    unsigned char  num_of_dslu_templates; /* number of DSLU templates    */
} DSPU_TEMPLATE_DATA;
```

各 `dspu_template_data` 構造体には 1 つ以上の ダウンストリーム LU テンプレートが続きます。ダウンストリーム LU テンプレートの数は `number_of_dslu_templates` パラメーターで指定します。各ダウンストリーム LU テンプレートの形式は次のとおりです。

```
typedef struct dslu_template_data
{
    AP_UINT16      overlay_size;      /* size of this entry          */
    unsigned char  reserv1[2];        /* reserved                    */
    DSLU_TEMPLATE dslu_template;      /* downstream LU template     */
} DSLU_TEMPLATE_DATA;
```

```
typedef struct dslu_template
{
    unsigned char  min_nau;           /* minimum NAU address in range */
    unsigned char  max_nau;           /* maximum NAU address in range */
    unsigned char  allow_timeout;     /* allow timeout of host LU?    */
    unsigned char  delayed_logon;     /* allow delayed logon to host LU */
    unsigned char  reserv1[8];        /* reserved                      */
    unsigned char  host_lu[8];        /* host LU or pool name          */
} DSLU_TEMPLATE;
```

指定パラメーター

アプリケーションが提供するパラメーターを次に示します。

opcode

AP_QUERY_DSPU_TEMPLATE

buf_ptr

CS/AIX が、要求された情報を戻すために使用する データ・バッファーへのポインター。

buf_size

指定したデータ・バッファーのサイズ。

num_entries

テンプレートの最大数 (そのテンプレートのデータが戻されます)。ある範囲のテンプレートでなく、特定のテンプレートに関するデータを要求するには、値 1 を指定します。できるだけ多くのエントリーを戻すには、ゼロを指定します。その場合、CS/AIX は指定したデータ・バッファーに入る最大数のエントリーを戻します。

list_options

CS/AIX がデータを戻し始める、リスト内の開始位置。可能な値は次のいずれかです。

AP_FIRST_IN_LIST

リスト内の最初のエントリーから開始します。

AP_LIST_INCLUSIVE

`template_name` パラメーターで指定したエントリーから 開始します。

AP_LIST_FROM_NEXT

`template_name` パラメーターで指定したエントリーの直後のエントリーから開始します。

リストの順序、およびアプリケーションでそのリストから特定の エントリーを入手する方法の詳細については、34 ページの『[QUERY *verb のリスト・オプション](#)』を参照してください。

template_name

情報が必要とされている DSPU テンプレートの名前、または DSPU のリストの索引として使用される名前。これは 8 バイトからなるローカル・システム上で表示可能な文字セットのストリングです。このパラメーターは、`list_options` を `AP_FIRST_IN_LIST` に設定した場合には無視されます。

戻りパラメーター: セッション起動の成功時

`verb` が正常に終了すると、CS/AIX により次のパラメーターが戻ります。

primary_rc

AP_OK

buf_size

バッファーに戻された情報の長さ。

total_buf_size

要求したリスト情報をすべて戻すために必要だったバッファーのサイズを示す戻り値。この値は *buf_size* より大きい場合があります。

num_entries

実際に戻されたエントリーの数。

total_num_entries

戻されている可能性があるエントリーの合計数。この値は *num_entries* より大きい場合があります。

dspu_template_data.overlay_size

このエントリーのバイト数。ダウンストリーム LU テンプレート を含み、次に戻されたエントリーがある場合は、そのエントリーへのオフセット も含みます。

アプリケーションが戻されたバッファーを調べて、各 *dspu_template_data* 構造体を順番に検出する必要があるときには、この値を使用して次のデータ構造の正しいオフセットに移動しなければなりません。また、C の `sizeof()` 演算子は使用してはいけません。これは、戻されたオーバーレイのサイズは、CS/AIX の今後のリリースで大きくなる可能性があるからです。戻されたオーバーレイ・サイズを使用すると、アプリケーションは今後のリリースのもとでも、支障なく実行できます。

dspu_template_data.template_name

DSPU テンプレートの名前。

dspu_template_data.description

DEFINE_DSPU_TEMPLATE verb で定義したリソースの記述。

dspu_template_data.max_instance

同時に活動状態にできるテンプレートのインスタンスの最大数。

dspu_template_data.active_instance

現在活動状態であるテンプレートのインスタンスの数。

dspu_template_data.num_of_dslu_templates

このダウンストリーム PU テンプレートに対応するダウンストリーム LU テンプレートの数。このパラメーターの後には、DSL U テンプレートごとに 1 つずつの *num_of_dslu_templates* エントリーが続きます。

dslu_template_data.overlay_size

このエントリーのバイト数。次に戻されたエントリーがある場合は、そのエントリーへのオフセット も含みます。

アプリケーションが戻されたバッファーを調べて、各 *dslu_template_data* 構造体を順番に検出する必要があるときには、この値を使用して次のデータ構造の正しいオフセットに移動しなければなりません。また、C の `sizeof()` 演算子は使用してはいけません。これは、戻されたオーバーレイのサイズは、CS/AIX の今後のリリースで大きくなる可能性があるからです。戻されたオーバーレイ・サイズを使用すると、アプリケーションは今後のリリースのもとでも、支障なく実行できます。

dslu_template_data.min_nau

DSL U テンプレートの範囲内の最小 NAU アドレス。

dslu_template_data.max_nau

DSL U テンプレートの範囲内の最大 NAU アドレス。

dslu_template_data.allow_timeout

ホスト LU 定義で指定されたタイムアウト期間に、セッションが非活動状態のままである場合、このダウンストリーム LU が使用する ホスト LU を CS/AIX でタイムアウトにできるかどうかを示します。可能な値は次のいずれかです。

AP_YES

CS/AIX は、このダウンストリーム LU が使用している ホスト LU をタイムアウトにできます。

AP_NO

CS/AIX は、このダウンストリーム LU が使用している ホスト LU をタイムアウトにできません。

ダウンストリーム LU が、ホストの代わりに、CS/AIX プライマリー RUI アプリケーションと通信するのに使用される場合、このフィールドは無視されます。

dslu_template_data.delayed_logon

ダウンストリーム LU から最初のデータを受信するまで、ホスト LU へのダウンストリーム LU の接続を CS/AIX が遅らせるかどうかを示します。代わりに、シミュレートされたログオン画面が、ダウンストリーム LU に送信されます。可能な値は次のいずれかです。

AP_YES

CS/AIX は、ホスト LU へのダウンストリーム LU の接続を遅らせます。

AP_NO

CS/AIX はダウンストリーム LU とホスト LU との接続を遅らせません。

ダウンストリーム LU が、ホストの代わりに、CS/AIX プライマリー RUI アプリケーションと通信するのに使用される場合、このフィールドは無視されます。

dslu_template_data.host_lu_name

範囲内のすべてのダウンストリーム LU のマップ先となるホスト LU または ホスト LU プールの名前。

ダウンストリーム LU が、ホストの代わりに、CS/AIX プライマリー RUI アプリケーションと通信するのに使用される場合は、このフィールドは EBCDIC でストリング #PRIRUI# に設定されます。

戻りパラメーター: パラメーターの検査

パラメーター・エラーのため verb の実行が失敗すると、CS/AIX により次のパラメーターが戻ります。

primary_rc

AP_PARAMETER_CHECK

secondary_rc

AP_INVALID_TEMPLATE_NAME

template_name パラメーターで指定したテンプレートが有効ではありませんでした。

679 ページの『付録 B 共通戻りコード』に、すべての NOF verb に共通し、AP_PARAMETER_CHECK に関連した上記以外の 2 次戻りコードのリストを示します。

戻りパラメーター: その他の場合

679 ページの『付録 B 共通戻りコード』に、すべての NOF verb に共通した上記以外の 1 次戻りコードおよび 2 次戻りコードの組み合わせのリストを示します。

QUERY_FOCAL_POINT

QUERY_FOCAL_POINT は、使用するオプションに応じて、特定の Management Services カテゴリーのフォーカル・ポイントについての情報、または複数のフォーカル・ポイントに関する情報を戻します。

VCB 構造体

```
typedef struct query_focal_point
{
    AP_UINT16      opcode;                /* verb operation code          */
    unsigned char  reserv2;              /* reserved                     */
    unsigned char  format;               /* reserved                     */
    AP_UINT16      primary_rc;          /* primary return code          */
    AP_UINT32      secondary_rc;        /* secondary return code        */
    unsigned char  *buf_ptr;            /* pointer to buffer            */
    AP_UINT32      buf_size;             /* buffer size                  */
    AP_UINT32      total_buf_size;      /* total buffer size required   */
    AP_UINT16      num_entries;          /* number of entries            */
    AP_UINT16      total_num_entries;    /* total number of entries      */
    unsigned char  list_options;        /* listing options              */
    unsigned char  reserv3;             /* reserved                     */
    unsigned char  ms_category[8];      /* name of MS category          */
} QUERY_FOCAL_POINT;
```

QUERY_FOCAL_POINT

```
typedef struct fp_data
{
    AP_UINT16 overlay_size; /* size of returned entry */
    unsigned char ms_appl_name[8]; /* focal point application name */
    unsigned char ms_category[8]; /* focal point category */
    unsigned char description[32]; /* resource description */
    unsigned char reserv1[16]; /* reserved */
    unsigned char fp_fqcp_name[17]; /* focal point fully qualified */
    /* cp
name */
    unsigned char bkup_appl_name[8]; /* backup focal point */
    /*
application name */
    unsigned char bkup_fp_fqcp_name[17]; /* backup fp fully qualified cp */
    /*
name */
    unsigned char implicit_appl_name[8]; /* implicit focal point appl name */
    unsigned char implicit_fp_fqcp_name[17]; /* implicit fp fully qualified */
    /*
cp name */
    unsigned char fp_type; /* focal point type */
    unsigned char fp_status; /* focal point status */
    unsigned char fp_routing; /* type of MDS routing to use */
    unsigned char reserva[20]; /* reserved */
    AP_UINT16 number_of_appls; /* number of applications */
} FP_DATA;
```

各 fp_data 構造体には 1 つ以上のアプリケーション名が続きます。アプリケーション名の数は number_of_appls パラメーターで指定します。各アプリケーション名の形式は次のとおりです。

```
unsigned char appl_name[8]; /* application name */
```

指定パラメーター

アプリケーションが提供するパラメーターを次に示します。

opcode

AP_QUERY_FOCAL_POINT

buf_ptr

CS/AIX が、要求された情報を戻すために使用する データ・バッファーへのポインター。

buf_size

指定したデータ・バッファーのサイズ。

num_entries

エントリーの最大数(そのエントリーのデータが戻されます)。ある範囲でなく、特定のエントリーに関するデータを要求するには、値 1 を指定します。できるだけ多くのエントリーを戻すには、ゼロを指定します。その場合、CS/AIX は指定したデータ・バッファーに入る最大数のエントリーを戻します。

list_options

CS/AIX がデータを戻し始めるフォーカル・ポイントのリスト内の開始位置。可能な値は次のいずれかです。

AP_FIRST_IN_LIST

リスト内の最初のエントリーから開始します。

AP_LIST_INCLUSIVE

ms_category パラメーターで指定したエントリーから開始します。

AP_LIST_FROM_NEXT

ms_category パラメーターで指定したエントリーの直後のエントリーから開始します。

リストの順序、およびアプリケーションでそのリストから特定のエントリーを入手する方法の詳細については、[34 ページの『QUERY * verb のリスト・オプション』](#)を参照してください。

ms_category

管理サービス・カテゴリー。このパラメーターは、list_options を AP_FIRST_IN_LIST に設定した場合には使用されません。

これは、「Systems Network Architecture: Management Services Reference」(『参考文献』を参照)の『MS Discipline-Specific Application Programs』の表にあるカテゴリ名の1つ(EBCDIC スペース(0x40)を入れたもの)か、またはユーザー定義のカテゴリのどちらかです。ユーザー定義カテゴリ名は、8バイトからなるタイプ1134のEBCDICストリングで、必要に応じてEBCDICのスペース(0x40)を入れます。

戻りパラメーター: セッション起動の成功時

verb が正常に終了すると、CS/AIXにより次のパラメーターが戻ります。

primary_rc
AP_OK

buf_size
指定したバッファーに戻された情報の長さ。

total_buf_size
要求したリスト情報をすべて戻すために必要だったバッファーのサイズを示す戻り値。buf_size より大きい値は、使用可能なエントリーがすべては戻らなかったことを示しています。

num_entries
データ・バッファー内に戻されたエントリーの数。

total_num_entries
使用可能なエントリーの合計数。num_entries より大きい値は、使用可能なエントリーがすべては戻されなかったことを示しています。

データ・バッファー内の各エントリーは、次のパラメーターで構成されています。

fp_data.overlay_size
戻された fp_data 構造体のサイズ。すなわち、データ・バッファーにおける次のエントリーの先頭までのオフセット。

アプリケーションが戻されたバッファーを調べて、各 fp_data 構造体を順番に検出する必要があるときには、この値を使用して次のデータ構造の正しいオフセットに移動しなければなりません。また、C の sizeof() 演算子は使用してはいけません。これは、戻されたオーバーレイのサイズは、CS/AIX の今後のリリースで大きくなる可能性があるからです。戻されたオーバーレイ・サイズを使用すると、アプリケーションは今後のリリースのもとでも、支障なく実行できます。

fp_data.ms_appl_name
現在活動状態にあるフォーカル・ポイント・アプリケーションの名前。これは、「Systems Network Architecture: Management Services Reference」(『参考文献』を参照)の『MS Discipline-Specific Application Programs』の1つか、タイプ1134の文字を使用したEBCDICストリングで、名前が8文字に満たない場合は、右側にスペースを入れます。

fp_data.ms_category
管理サービス・カテゴリ。これは、「Systems Network Architecture: Management Services Reference」(『参考文献』を参照)に示すカテゴリ名の1つか、タイプ1134の文字を使用したEBCDICストリングで、その名前が8文字に満たない場合は、右側にスペースを入れます。

fp_data.description
フォーカル・ポイントを記述したヌルで終了するテキスト・ストリング(フォーカル・ポイントの定義で指定したもの)。

fp_data.fp_fqcp_name
現在活動状態であるフォーカル・ポイントの制御点の完全修飾名。この名前は17バイトのEBCDICストリングで、右側にEBCDICスペースを入れます。この名前は、1から8文字のAストリング文字からなるネットワークID、EBCDICドット(ピリオド)文字、および1から8文字のAストリング文字からなるネットワーク名で構成されます。

fp_data.bkup_appl_name
バックアップ・フォーカル・ポイント・アプリケーション名。これは、「Systems Network Architecture: Management Services Reference」(『参考文献』を参照)の『MS Discipline-Specific Application Programs』の1つか、タイプ1134の文字を使用したEBCDICストリングで、名前が8文字に満たない場合は、右側にスペースを入れます。

fp_data.bkup_fp_fqcp_name

バックアップ・フォーカル・ポイントの制御点の完全修飾名。この名前は 17 バイトの EBCDIC ストリングで、右側に EBCDIC スペースを入れます。この名前は、1 から 8 文字の A ストリング文字からなるネットワーク ID、EBCDIC ドット (ピリオド) 文字、および 1 から 8 文字の A ストリング文字からなるネットワーク名で構成されます。

fp_data.implicit_appl_name

暗黙のフォーカル・ポイント・アプリケーションの名前 (DEFINE_FOCAL_POINT を使用して指定されたもの)。これは、「*Systems Network Architecture: Management Services Reference*」(『参考文献』を参照) の『MS Discipline-Specific Application Programs』の 1 つか、タイプ 1134 の文字を使用した EBCDIC ストリングで、名前が 8 文字に満たない場合は、右側にスペースを入れます。

fp_data.implicit_fp_fqcp_name

暗黙のフォーカル・ポイントの制御点の完全修飾名 (DEFINE_FOCAL_POINT を使用して指定されたもの)。この名前は 17 バイトの EBCDIC ストリングで、右側に EBCDIC スペースを入れます。この名前は、1 から 8 文字の A ストリング文字からなるネットワーク ID、EBCDIC ドット (ピリオド) 文字、および 1 から 8 文字の A ストリング文字からなるネットワーク名で構成されます。

fp_data.fp_type

フォーカル・ポイントのタイプ。詳しくは、「*IBM システム・ネットワーク体系: 管理サービス解説書 (Systems Network Architecture: Management Services Reference)*」(『参考文献』を参照) を参照してください。次のいずれか 1 つです。

AP_EXPLICIT_PRIMARY_FP

AP_IMPLICIT_PRIMARY_FP

AP_BACKUP_FP

AP_DEFAULT_PRIMARY_FP

AP_DOMAIN_FP

AP_HOST_FP

AP_NO_FP

fp_data.fp_status

フォーカル・ポイントのステータス。次のいずれか 1 つです。

AP_ACTIVE

フォーカル・ポイントは現在アクティブ状態です。

AP_NOT_ACTIVE

フォーカル・ポイントは現在アクティブ状態ではありません。

AP_PENDING

フォーカル・ポイントは保留アクティブ状態です。これは暗黙の要求がフォーカル・ポイントに送信されたあと、応答が受信されるまでの状態です。

AP_NEVER_ACTIVE

指定されたカテゴリのアプリケーション登録は受け付けられましたが、このカテゴリに使用できるフォーカル・ポイント情報がありません。

fp_data.fp_routing

アプリケーションでフォーカル・ポイントへの経路トラフィックを指定するため、デフォルト経路指定または直接経路指定のどちらを使用するかを指定します。次のいずれか 1 つです。

AP_DEFAULT

MDS_MU は、デフォルト経路指定を使用してフォーカル・ポイントへ送達されます。

AP_DIRECT

MDS_MU は、セッションで直接フォーカル・ポイントへ経路指定されます。

fp_data.number_of_appls

このフォーカル・ポイント・カテゴリに登録されたアプリケーションの数。

appl_name

フォーカル・ポイント・カテゴリーに登録されたアプリケーションの名前。これは、「Systems Network Architecture: Management Services Reference」(『参考文献』を参照)の『MS Discipline-Specific Application Programs』の1つか、タイプ 1134 の文字を使用した EBCDIC スtring で、名前が 8 文字に満たない場合は、右側にスペースを入れます。

戻りパラメーター: パラメーターの検査

パラメーター・エラーのため verb の実行が失敗すると、CS/AIX により次のパラメーターが戻ります。

primary_rc

AP_PARAMETER_CHECK

secondary_rc

可能な値は次のいずれかです。

AP_INVALID_MS_CATEGORY

list_options パラメーターが、指定した名前から始まるすべてのエントリーをリストするために、AP_LIST_INCLUSIVE に設定されていますが、*ms_category* パラメーターは無効でした。

AP_INVALID_LIST_OPTION

list_options パラメーターが、有効な値に設定されていません。

679 ページの『付録 B 共通戻りコード』に、すべての NOF verb に共通し、AP_PARAMETER_CHECK に関連した上記以外の 2 次戻りコードのリストを示します。

戻りパラメーター: サポートされていない機能

ローカル・ノードの構成がこの verb をサポートしていなかったために、この verb が正常に実行されなかった場合、CS/AIX は次のパラメーターを戻します。

primary_rc**AP_FUNCTION_NOT_SUPPORTED**

ローカル・ノードは MS ネットワーク管理機能をサポートしていません。これは、DEFINE_NODE verb の *mds_supported* パラメーターによって定義されます。

戻りパラメーター: その他の場合

679 ページの『付録 B 共通戻りコード』に、すべての NOF verb に共通した上記以外の 1 次戻りコードおよび 2 次戻りコードの組み合わせのリストを示します。

QUERY_GLOBAL_LOG_TYPE

この verb により、CS/AIX がログ・ファイルに記録する情報のタイプを NOF アプリケーションが判断できるようになります。これにより、すべてのサーバー上で使用されるデフォルト値 (SET_LOG_TYPE によって特定のサーバー上で指定変更されない場合) が指定されます。QUERY_LOG_TYPE を使用すると、特定のサーバー上で使用される値を決定することができます。

CS/AIX は、次のタイプのイベントについてメッセージを記録します。

問題

ユーザーが感知できる、システムの劣化を引き起こす異常イベント (セッションの異常終了など)。

例外

システムを劣化させることがあってもユーザーが感知できない異常イベント (リモート・システムからの無効なメッセージの受信など)。

監査

通常のイベント (セッションの開始など)。

問題メッセージおよび例外メッセージは、エラー・ログ・ファイルに記録されます。監査メッセージは監査ログ・ファイルに記録されます。問題メッセージは常に記録され、使用不可にできませんが、他の 2 つのタイプのメッセージは、それぞれ記録するかどうかを指定できます。2 つのファイル (監査とエラー) の

QUERY_GLOBAL_LOG_TYPE

それぞれについて、簡略ログ(メッセージのテキストとメッセージ送信元の要約のみを含む)またはフル・ログ(メッセージの送信元、原因、および必要なすべての処置の詳細すべてを含む)のどちらを使用するかを指定できます。

この verb は、中央ロガーとして現在動作しているノードに発行する必要があります。詳しくは、[53 ページの『CONNECT_NODE』](#)を参照してください。

VCB 構造体

```
typedef struct query_global_log_type
{
    AP_UINT16      opcode;                /* verb operation code      */
    unsigned char  reserv2;              /* reserved                  */
    unsigned char  format;              /* reserved                  */
    AP_UINT16      primary_rc;          /* primary return code      */
    AP_UINT32      secondary_rc;       /* secondary return code    */
    unsigned char  audit;               /* audit logging on or off  */
    unsigned char  exception;          /* exception logging on or off */
    unsigned char  succinct_audits;    /* use succinct logging in audit file? */
    unsigned char  succinct_errors;    /* use succinct logging in error file? */
    unsigned char  reserv3[4];         /* reserved                  */
} QUERY_GLOBAL_LOG_TYPE;
```

指定パラメーター

アプリケーションが提供するパラメーターを次に示します。

opcode

AP_QUERY_GLOBAL_LOG_TYPE

戻りパラメーター: セッション起動の成功時

verb が正常に終了すると、CS/AIX により次のパラメーターが戻ります。

primary_rc

AP_OK

secondary_rc

未使用。

audit

このパラメーターは、監査メッセージを記録するかどうかを指定します。可能な値は次のいずれかです。

AP_YES

監査メッセージを記録します。

AP_NO

監査メッセージを記録しません。

exception

このパラメーターは、例外メッセージを記録するかどうかを指定します。可能な値は次のいずれかです。

AP_YES

例外メッセージを記録します。

AP_NO

例外メッセージを記録しません。

succinct_audits

このパラメーターは、監査ログ・ファイルで簡略ログまたはフル・ログのどちらを使用するかを指定します。可能な値は次のいずれかです。

AP_YES

簡略ログ: ログ・ファイルの各メッセージには、メッセージ・ヘッダー情報の要約(メッセージ番号、ログ・タイプ、システム名など)、メッセージ・テキスト・ストリング、およびパラメーター

が入ります。ログの原因と必要な処置の詳細を入手するには、`snahe1p` ユーティリティーを使用してください。

AP_NO

フル・ログ: ログ・ファイルの各メッセージには、メッセージ・ヘッダー情報の完全リスト、メッセージ・テキスト・ストリングとパラメーター、ログの原因と必要な処置に関する追加情報が入っています。

中央ロギングを使用する場合、すべてのコンピューターからのメッセージについて簡略ログまたはフル・ログのいずれを選択するかは、中央ロガーとして動作しているサーバー上でのこのパラメーターの設定によって決定されます。この設定は、`SET_GLOBAL_LOG_TYPE verb` から、またはデフォルトを指定変更するためにそのサーバーに発行された `SET_LOG_TYPE verb` から生じます。

succinct_errors

このパラメーターは、エラー・ログ・ファイルで簡略ログまたはフル・ログのどちらを使用するかを指定します。これは例外ログと問題ログの両方に適用されます。指定できる値とその意味は、*succinct_audits* パラメーターの場合と同じです。

戻りパラメーター: パラメーターの検査

パラメーター・エラーのため `verb` の実行が失敗すると、CS/AIX により次のパラメーターが戻ります。

primary_rc

AP_PARAMETER_CHECK

secondary_rc

AP_NOT_CENTRAL_LOGGER

この `verb` は、中央ロガーではないノードに発行されました。

戻りパラメーター: その他の場合

679 ページの『付録 B 共通戻りコード』に、すべての NOF `verb` に共通した上記以外の 1 次戻りコードおよび 2 次戻りコードの組み合わせのリストを示します。

QUERY_ISR_SESSION

QUERY_ISR_SESSION は、ネットワーク・ノードが中間セッション経路指定を提供しているセッションに関するリスト情報を戻します。

この `verb` は、使用するオプションに応じて、特定のセッションまたは複数のセッションに関する情報を入手するために使用できます。この `verb` は CS/AIX ノードがネットワーク・ノードである場合のみ使用でき、CS/AIX ノードがエンド・ノードまたは LEN ノードである場合は無効です。

このリストは、最初に *fqpcid.pcid*、次に *fqpcid.fqcp_name* の順番で EBCDIC の字句解釈配列により並べられます。*fqpcid* 構造体の形式は、8 バイトの PCID (プロシージャー相関 ID) と、セッション開始元のネットワーク修飾 CP 名です。

この `verb` は、実行中のノードに対して発行しなければなりません。

VCB 構造体

```
typedef struct query_isr_session
{
    AP_UINT16      opcode;                /* verb operation code          */
    unsigned char  reserv2;              /* reserved                     */
    unsigned char  format;               /* reserved                     */
    AP_UINT16      primary_rc;           /* primary return code          */
    AP_UINT32      secondary_rc;        /* secondary return code        */
    unsigned char *buf_ptr;              /* pointer to buffer            */
    AP_UINT32      buf_size;             /* buffer size                  */
    AP_UINT32      total_buf_size;       /* total buffer size required   */
    AP_UINT16      num_entries;          /* number of entries            */
    AP_UINT16      total_num_entries;    /* total number of entries      */
    unsigned char  list_options;         /* listing options              */
    unsigned char  session_type;         /* is this query for DLUR or regular*/
}
```

QUERY_ISR_SESSION

```

sessions?                                /* ISR
    FQPCID                                /* fully qualified procedure */
correlator ID                            /*
} QUERY_ISR_SESSION;

```

```

typedef struct isr_session_summary
{
    AP_UINT16 overlay_size; /* size of returned entry */
    FQPCID fqpcid; /* fully qualified procedure */
correlator ID /*
} ISR_SESSION_SUMMARY;

```

```

typedef struct isr_session_detail
{
    AP_UINT16 overlay_size; /* size of returned entry */
    AP_UINT16 sub_overlay_size; /* offset to appended RSCV */
    FQPCID fqpcid; /* fully qualified procedure */
correlator ID /*
    unsigned char trans_pri; /* Transmission priority: */
    unsigned char cos_name[8]; /* Class of Service name */
    unsigned char ltd_res; /* Session spans a limited resource */
    unsigned char reserv1[2]; /* reserved */
    EXTENDED_SESSION_STATS pri_ext_sess_stats; /* primary hop session stats */
    EXTENDED_SESSION_STATS sec_ext_sess_stats; /* secondary hop session stats */
    unsigned char sess_lu_type; /* session LU type */
    unsigned char sess_lu_level; /* session LU level */
    unsigned char pri_tg_number; /* Primary session TG number */
    unsigned char sec_tg_number; /* Secondary session TG number */
    AP_UINT32 rtp_tcid; /* RTP TC identifier */
    AP_UINT32 time_active; /* time elapsed since activation */
    unsigned char isr_state; /* current state of ISR session */
    unsigned char reserv2[11]; /* reserved */
    unsigned char mode_name[8]; /* mode name */
    unsigned char pri_lu_name[17]; /* primary LU name */
    unsigned char sec_lu_name[17]; /* secondary LU name */
    unsigned char pri_adj_cp_name[17]; /* primary stage adjacent CP name */
    unsigned char sec_adj_cp_name[17]; /* secondary stage adjacent CP name */
    unsigned char reserv3[3]; /* reserved */
    unsigned char rscv_len; /* length of following RSCV */
} ISR_SESSION_DETAIL;

```

ISRセッション詳細構造体のあとに、SNA形式で定義された経路選択制御ベクトル(RSCV)が続く場合があります。この制御ベクトルは、ネットワーク内のセッション経路を定義し、BINDで送信されます。このRSCVが組み込まれるのは、ISRセッションについてのRSCVの保管がノードの構成(DEFINE_NODEで指定される)で指示されている場合のみです。

```

typedef struct fqpcid
{
    unsigned char pcid[8]; /* procedure correlator identifier */
    unsigned char fqcp_name[17]; /* originator's network qualified */
name /*
    unsigned char reserve3[3]; /* reserved */
} FQPCID;

```

```

typedef struct extended_session_stats
{
    AP_UINT16 icv_ru_size; /* session receive RU size */
    AP_UINT16 send_ru_size; /* session send RU size */
    AP_UINT16 max_send_btu_size; /* maximum send BTU size */
    AP_UINT16 max_rcv_btu_size; /* maximum rcv BTU size */
    AP_UINT16 max_send_pac_win; /* maximum send pacing window size */
    AP_UINT16 cur_send_pac_win; /* current send pacing window size */
    AP_UINT16 send_rpc; /* send residual pacing count */
    AP_UINT16 max_rcv_pac_win; /* maximum rcv pacing window size */
    AP_UINT16 cur_rcv_pac_win; /* current rcv pacing window size */
    AP_UINT16 rcv_rpc; /* receive residual pacing count */
    AP_UINT32 send_data_frames; /* number of data frames sent */
    AP_UINT32 send_fmd_data_frames; /* num fmd data frames sent */
    AP_UINT32 send_data_bytes; /* number of data bytes sent */
    AP_UINT32 send_fmd_data_bytes; /* number of fmd data bytes sent */
    AP_UINT32 rcv_data_frames; /* number of data frames received */
}

```



```

AP_UINT32      rcv_fmd_data_frames; /* num fmd data frames received */
AP_UINT32      rcv_data_bytes;      /* number of data bytes received */
AP_UINT32      rcv_fmd_data_bytes; /* number of fmd data bytes received */
unsigned char  sidh;                /* session ID high byte (from LFSID) */
unsigned char  sidl;                /* session ID low byte (from LFSID) */
unsigned char  odai;                /* ODAI bit set */
unsigned char  ls_name[8];          /* link station name */
unsigned char  pacing_type;         /* type of pacing in use */
unsigned char  reserv1[100];        /* reserved */
} EXTENDED_SESSION_STATS;

```

指定パラメーター

アプリケーションが提供するパラメーターを次に示します。

opcode

AP_QUERY_ISR_SESSION

buf_ptr

CS/AIX が、要求された情報を戻すために使用する データ・バッファーへのポインター。

buf_size

指定したデータ・バッファーのサイズ。

num_entries

セッションの最大数 (それらのセッションについてのデータが戻されます)。ある範囲でなく、特定のセッションに関するデータを要求するには、値 1 を指定します。できるだけ多くのエントリーを戻すには、ゼロを指定します。その場合、CS/AIX は指定した データ・バッファーに入る最大数のエントリーを戻します。

list_options

CS/AIX がデータを戻し始めるリスト内の開始位置、および各エントリーに必要な情報のレベル。情報レベルは、次のいずれかの値で指定します。

AP_SUMMARY

要約情報のみ。

AP_DETAIL

詳細情報。

論理 OR 演算を使用して、この値を次のいずれかの値と組み合わせてください。

AP_FIRST_IN_LIST

リスト内の最初のエントリーから開始します。

AP_LIST_INCLUSIVE

pcid パラメーターと *fqcp_name* パラメーターで指定したエントリーから開始します。

AP_LIST_FROM_NEXT

pcid パラメーターと *fqcp_name* パラメーターで指定したエントリーの直後のエントリーから開始します。

リストは、最初に *pcid* で (数値により)、次に *fqcp_name* の 順番で並べられます。アプリケーションでそのリストから特定のエントリーを入手する方法の詳細については、[34 ページの『QUERY * verb のリスト・オプション』](#)を参照してください。

session_type

DLUR 保守セッションまたは正規の ISR セッションのどちらを照会するかを指定します。可能な値は次のいずれかです。

AP_DLUR_SESSIONS

DLUR 保守セッションを照会します。

AP_ISR_SESSIONS

正規の ISR セッションを照会します。

fqpcid.pcid

プロシーチャー相関係数 ID。これは 8 バイトからなる 16 進数ストリングです。この値は、*list_options* を AP_FIRST_IN_LIST に設定した場合には無視されます。

fqpcid.fqcp_name

情報を求めるセッションの制御点の完全修飾名、またはセッションのリストの索引として使用する名前。この値は、*list_options* を AP_FIRST_IN_LIST に設定した場合には無視されます。

この名前は、右側に EBCDIC のスペースを入れた 17 バイトの EBCDIC ストリングです。この名前は、最大 8 文字の A ストリング文字からなるネットワーク ID、EBCDIC ドット (ピリオド) 文字、および最大 8 文字の A ストリング文字からなるネットワーク名で構成されます。

戻りパラメーター: セッション起動の成功時

verb が正常に終了すると、CS/AIX により次のパラメーターが戻ります。

primary_rc

AP_OK

buf_size

指定したバッファーに戻された情報の長さ。

total_buf_size

要求したリスト情報をすべて戻すために必要だったバッファーのサイズを示す戻り値。*buf_size* より大きい値は、使用可能なエントリーがすべては戻らなかったことを示しています。

num_entries

データ・バッファー内に戻されたエントリーの数。

total_num_entries

使用可能なエントリーの合計数。*num_entries* より大きい値は、使用可能なエントリーがすべては戻されなかったことを示しています。

データ・バッファー内の各エントリーは、次のパラメーターで構成されています。

isr_session_summary.overlay_size

戻された *isr_session_summary* 構造体のサイズ。すなわち、データ・バッファーにおける次のエントリーの先頭までのオフセット。

アプリケーションが戻されたバッファーを調べて、各 *isr_session_summary* 構造体を順番に検出する必要があるときには、この値を使用して次のデータ構造の正しいオフセットに移動しなければなりません。また、C の `sizeof()` 演算子は使用してはいけません。これは、戻されたオーバーレイのサイズは、CS/AIX の今後のリリースで大きくなる可能性があるからです。戻されたオーバーレイ・サイズを使用すると、アプリケーションは今後のリリースのもとでも、支障なく実行できます。

isr_session_summary.fqpcid.pcid

。

isr_session_summary.fqpcid.fqcp_name

CP の完全修飾名。この名前は、右側に EBCDIC のスペースを入れた 17 バイトの EBCDIC ストリングです。この名前は、最大 8 文字の A ストリング文字からなるネットワーク ID、EBCDIC ドット (ピリオド) 文字、および最大 8 文字の A ストリング文字からなるネットワーク名で構成されます。

isr_session_detail.overlay_size

戻された *isr_session_detail* 構造体のサイズ。すなわち、データ・バッファー内における次のエントリーの先頭までのオフセット。

アプリケーションが戻されたバッファーを調べて、各 *isr_session_detail* 構造体を順番に検出する必要があるときには、この値を使用して次のデータ構造の正しいオフセットに移動しなければなりません。また、C の `sizeof()` 演算子は使用してはいけません。これは、戻されたオーバーレイのサイズは、CS/AIX の今後のリリースで大きくなる可能性があるからです。戻されたオーバーレイ・サイズを使用すると、アプリケーションは今後のリリースのもとでも、支障なく実行できます。

isr_session_detail.fqpcid.pcid

。

isr_session_detail.fqpcid.fqcp_name

CP の完全修飾名。この名前は、右側に EBCDIC のスペースを入れた 17 バイトの EBCDIC ストリングです。この名前は、最大 8 文字の A ストリング文字からなるネットワーク ID、EBCDIC ドット (ピリオド) 文字、および最大 8 文字の A ストリング文字からなるネットワーク名で構成されます。

isr_session_detail.trans_pri

伝送優先順位。このパラメーターの値は次のいずれかです。

- AP_LOW AP_MEDIUM
- AP_HIGH AP_NETWORK

isr_session_detail.cos_name

サービス・クラス名。これは8バイトの英数字からなる(英字で始まる)タイプAのEBCDICストリングで、右側にEBCDICのスペースを入れます。

isr_session_detail.ltd_res

セッションで限定リソース・リンクを使用するかどうかを指定します。可能な値は次のいずれかです。

AP_YES

セッションでは、限定リソース・リンクを使用します。

AP_NO

セッションでは、限定リソース・リンクは使用しません。

2つのセッション(1次および2次)では、*extended_session_stats* 構造体には次のフィールドが入り、1次セッションの場合は各フィールドの前に *isr_session_detail.pri_ext_sess_stats.*_** が付き、2次セッションの場合は各フィールドの前に *isr_session_detail.sec_ext_sess_stats.*_** が付きます。

rcv_ru_size

受信RUの最大サイズ。

send_ru_size

送信RUの最大サイズ。

max_send_btu_size

送信できるBTUの最大サイズ。

max_rcv_btu_size

受信できるBTUの最大サイズ。

max_send_pac_win

送信ペーシング・ウィンドウの最大サイズ。

cur_send_pac_win

送信ペーシング・ウィンドウの現行サイズ。

send_rpc

送信残余ペーシング・カウント。

max_rcv_pac_win

受信ペーシング・ウィンドウの最大サイズ。

cur_rcv_pac_win

受信ペーシング・ウィンドウの現行サイズ。

rcv_rpc

受信残余ペーシング・カウント。

send_data_frames

送信された通常フロー・データ・フレームの数。

send_fmd_data_frames

送信された通常フローFMDデータ・フレームの数。

send_data_bytes

送信された通常フロー・データ・バイトの数。

send_fmd_data_bytes

送信された通常フローFMDデータ・バイトの数。

rcv_data_frames

受信された通常フロー・データ・フレームの数。

rcv_fmd_data_frames

受信された通常フローFMDデータ・フレームの数。

rcv_data_bytes

受信された通常フロー・データ・バイトの数。

rcv_fmd_data_bytes

受信された通常フロー FMD データ・バイトの数。

sidh

セッション ID の上位バイト。

sidl

セッション ID の下位バイト。

odai

Origin Destination Assignor Indicator。セッションの起動時にローカル・ノードに 1 次リンク・ステーションが含まれる場合、BIND の送信側は、このフィールドをゼロに設定し、BIND 送信側のノードに 2 次リンク・ステーションが含まれる場合は、このフィールドを 1 に設定します。

ls_name

統計に関連したリンク・ステーション名または RTP 接続の名前。これは 8 バイトからなるローカル・システム上で表示可能な文字セットのストリングです。8 バイトすべてに意味があります。このフィールドを使用して、中間セッション統計値と特定のリンク・ステーションとを相関させます。

pacing_type

セッションで使用している受信ペーシング。可能な値は次のいずれかです。

- AP_NONE
- AP_PACING_FIXED
- AP_PACING_ADAPTIVE

次のパラメーターも戻されます (これらのパラメーターは `session_stats` 構造体の一部ではありません)。

isr_session.detail.sess_lu_type

BIND で指定されたセッションの LU タイプ。指定できる値は次のとおりです (LU タイプ 5 は意図的に除外してあります)。

- AP_LU_TYPE_0
- AP_LU_TYPE_1
- AP_LU_TYPE_2
- AP_LU_TYPE_3
- AP_LU_TYPE_4
- AP_LU_TYPE_6
- AP_LU_TYPE_7
- AP_LU_TYPE_UNKNOWN

isr_session.detail.sess_lu_level

セッションの LU レベル。可能な値は次のいずれかです。

- AP_LU_LEVEL_0
- AP_LU_LEVEL_1
- AP_LU_LEVEL_2
- AP_LU_LEVEL_UNKNOWN

LU タイプが 6 以外の場合は、このパラメーターは `AP_LU_LEVEL_0` に設定されます。

`DEFINE_ISR_STATS` を使用して名前の集合を使用可能にしない限り、常に `AP_LU_LEVEL_UNKNOWN` の値になります。

isr_session.detail.pri_tg_number

1次セッション・ホップが通過したリンクに関連した TG 番号。1次セッション・ステージが RTP 接続を通過した場合は、ゼロが戻されます。DEFINE_ISR_STATS を使用して名前の集合を使用可能にしない限り、常に値ゼロになります。

isr_session.detail.sec_tg_number

2次セッション・ホップが通過したリンクに関連した TG 番号。2次セッション・ステージが RTP 接続を通過した場合は、ゼロが戻されます。DEFINE_ISR_STATS を使用して名前の集合を使用可能にしない限り、常に値ゼロになります。

isr_session.detail.rtp_tcid

RTP 接続の合計 TC ID。これは、この ISR セッションが ANR/ISR 境界の一部である場合に戻されます。それ以外の場合は、このパラメータはゼロに設定されます。DEFINE_ISR_STATS を使用して名前の集合を使用可能にしない限り、常に値ゼロになります。

isr_session.detail.time_active

セッションをアクティブ化してから経過した時間 (0.01 秒単位)。DEFINE_ISR_STATS を使用して名前の集合を使用可能にしない限り、常に値ゼロになります。

isr_session.detail.isr_state

セッションの現行状態。可能な値は次のいずれかです。

- AP_ISR_INACTIVE
- AP_ISR_PENDING_ACTIVE
- AP_ISR_ACTIVE
- AP_ISR_PENDING_INACTIVE

isr_session.detail.mode_name

セッションのモード名。これは 8 バイトからなる (英字で始まる) タイプ A の EBCDIC 英数字ストリングで、右側に EBCDIC スペースを入れます。DEFINE_ISR_STATS を使用して名前の集合を使用可能にしない限り、すべて 2 進ゼロになります。

isr_session.detail.pri_lu_name

セッションの 1 次 LU 名。この名前は 17 バイトの EBCDIC ストリングで、右側に EBCDIC スペースを入れます。この名前は、1 から 8 文字の A ストリング文字からなるネットワーク ID、EBCDIC ドット (ピリオド) 文字、および 1 から 8 文字の A ストリング文字からなる LU 名で構成されます。この名前が使用できない場合、このフィールドはすべて 2 進ゼロになります。DEFINE_ISR_STATS を使用して名前の集合を使用可能にしない限り、常にすべて 2 進ゼロになります。

isr_session.detail.sec_lu_name

セッションの 2 次 LU 名。この名前は 17 バイトの EBCDIC ストリングで、右側に EBCDIC スペースを入れます。この名前は、1 から 8 文字の A ストリング文字からなるネットワーク ID、EBCDIC ドット (ピリオド) 文字、および 1 から 8 文字の A ストリング文字からなる LU 名で構成されます。この名前が使用できない場合、このフィールドはすべて 2 進ゼロになります。DEFINE_ISR_STATS を使用して名前の集合を使用可能にしない限り、常にすべて 2 進ゼロになります。

isr_session.detail.pri_adj_cp_name

このセッションの 1 次ステージ隣接 CP 名。1 次セッションが RTP 接続を通過した場合は、リモート RTP エンドポイントの CP 名が戻されます。この名前は 17 バイトの EBCDIC ストリングで、右側に EBCDIC スペースを入れます。この名前は、1 から 8 文字の A ストリング文字からなるネットワーク ID、EBCDIC ドット (ピリオド) 文字、および 1 から 8 文字の A ストリング文字からなる CP 名で構成されます。この名前が使用できない場合、このフィールドはすべて 2 進ゼロになります。DEFINE_ISR_STATS を使用して名前の集合を使用可能にしない限り、常にすべて 2 進ゼロになります。

isr_session.detail.sec_adj_cp_name

このセッションの 2 次ステージ隣接 CP 名。2 次セッションが RTP 接続を通過した場合は、リモート RTP エンドポイントの CP 名が戻されます。この名前は 17 バイトの EBCDIC ストリングで、右側に EBCDIC スペースを入れます。この名前は、1 から 8 文字の A ストリング文字からなるネットワーク ID、EBCDIC ドット (ピリオド) 文字、および 1 から 8 文字の A ストリング文字からなる CP 名で構成されます。この名前が使用できない場合、このフィールドはすべて 2 進ゼロになります。DEFINE_ISR_STATS を使用して名前の集合を使用可能にしない限り、常にすべて 2 進ゼロになります。

QUERY_KERNEL_MEMORY_LIMIT

isr_session_detail.rscv_len

session_detail 構造体に追加される RSCV の長さ。(何も追加しない場合は、長さはゼロです。)

戻りパラメーター: パラメーターの検査

パラメーター・エラーのため verb の実行が失敗すると、CS/AIX により次のパラメーターが戻ります。

primary_rc

AP_PARAMETER_CHECK

secondary_rc

可能な値は次のいずれかです。

AP_INVALID_FQPCID

list_options パラメーターが、指定した名前から始まるすべてのエントリーをリストするために、AP_LIST_INCLUSIVE に設定されていますが、*pcid* パラメーターは無効でした。

AP_INVALID_LIST_OPTION

list_options パラメーターが、有効な値に設定されていません。

679 ページの『付録 B 共通戻りコード』に、すべての NOF verb に共通し、AP_PARAMETER_CHECK に関連した上記以外の 2 次戻りコードのリストを示します。

戻りパラメーター: サポートされていない機能

ローカル・ノードがネットワーク・ノードでないため verb の実行が失敗すると、CS/AIX により次のパラメーターが戻されます。

primary_rc

AP_INVALID_VERB

ローカル・ノードがネットワーク・ノードではありません。この verb はネットワーク・ノードでのみ使用できます。

戻りパラメーター: その他の場合

679 ページの『付録 B 共通戻りコード』に、すべての NOF verb に共通した上記以外の 1 次戻りコードおよび 2 次戻りコードの組み合わせのリストを示します。

QUERY_KERNEL_MEMORY_LIMIT

この verb は、CS/AIX が現在使用しているカーネル・メモリーの量、これまでに使用した最大量、および構成限度に関する情報を戻します。これにより、メモリー使用量を検査して適切な限度を構成し、CS/AIX コンポーネントおよび AIX コンピューター上の他のプログラムに十分なメモリーを使用することができます。

CS/AIX ソフトウェアの起動時にカーネル・メモリーの限度を指定したり (詳しくは、「*IBM Communications Server for Data Center Deployment on AIX* 管理ガイド」を参照)、あとでノードの実行時に (SET_KERNEL_MEMORY_LIMIT verb を使用して) 変更したりできます。

VCB 構造体

```
typedef struct query_kernel_memory_limit
{
    AP_UINT16      opcode;                /* verb operation code      */
    unsigned char  reserv2;               /* reserved                  */
    unsigned char  format;                /* reserved                  */
    AP_UINT16      primary_rc;            /* primary return code      */
    AP_UINT32      secondary_rc;         /* secondary return code    */
    AP_UINT32      limit;                 /* kernel memory limit, 0 => no limit */
    AP_UINT32      actual;                /* current amount of memory allocated */
    AP_UINT32      max_used;              /* maximum amount of memory allocated */
    unsigned char  reset_max_used;        /* set max_used = actual    */
    unsigned char  reserv3[8];           /* Reserved                  */
} QUERY_KERNEL_MEMORY_LIMIT;
```

指定パラメーター

アプリケーションが提供するパラメーターを次に示します。

opcode

AP_QUERY_KERNEL_MEMORY_LIMIT

reset_max_used

CS/AIX が現在割り振られているメモリー容量に一致するように *max_used* 値を (この verb に戻したあと) リセットするかどうかを 指定します。これにより、システムが始動してから (または *max_used* 値が最後にリセットされてから) のメモリーの最大使用量ではなく、この verb 以後のメモリーの最大使用量を、あとに続く QUERY_KERNEL_MEMORY_LIMIT verb で戻すことができるようになります。可能な値は次のいずれかです。

AP_YES

現在のメモリー割り振りに一致するように *max_used* 値をリセットします。

AP_NO

max_used 値をリセットしません。

戻りパラメーター: セッション起動の成功時

verb が正常に終了すると、CS/AIX により次のパラメーターが戻ります。

primary_rc

AP_OK

secondary_rc

未使用。

limit

CS/AIX で常時使用できるカーネル・メモリーの最大容量 (バイト単位)。CS/AIX コンポーネントの 1 つがカーネル・メモリーを割り振ろうとした結果、現在 CS/AIX コンポーネントに割り振られているメモリーの合計容量がこの限度を超えると、その割り振りの試みは失敗します。ゼロの値は制限がないことを示します。

actual

現在 CS/AIX コンポーネントに割り振られているカーネル・メモリーの容量 (バイト単位)。

max_used

max_used パラメーターが最後にリセットされてから (上記の *reset_max_used* の説明)、または CS/AIX ソフトウェアが起動されてから、CS/AIX コンポーネントに常時割り振られていたカーネル・メモリーの最大容量 (バイト単位)。

reset_max_used

CS/AIX が現在割り振られているメモリー容量に一致するように *max_used* 値を (このコマンドに戻したあと) リセットするかどうかを 指定します。これにより、システムが始動してから (または *max_used* 値が最後にリセットされてから) の最大使用量ではなく、このコマンドが発行されてからのメモリーの最大使用量を、あとに続く QUERY_KERNEL_MEMORY_LIMIT verb で戻すことができるようになります。可能な値は次のいずれかです。

AP_YES

CS/AIX は、現在のメモリー割り振りに一致するように *max_used* 値を リセットします。

AP_NO

CS/AIX は、*max_used* 値をリセットしません。

戻りパラメーター: その他の場合

679 ページの『付録 B 共通戻りコード』に、すべての NOF verb に共通した上記以外の 1 次戻りコードおよび 2 次戻りコードの組み合わせのリストを示します。

QUERY_LOCAL_LU

QUERY_LOCAL_LU は、ローカル LU に関する情報を戻します。

この verb は、使用するオプションに応じて、特定の LU または複数の LU に関する要約情報または詳細情報を入手するために使用できます。また、CP に関連した LU (デフォルト LU) に関する情報も入手できます。

VCB 構造体

```
typedef struct query_local_lu
{
    AP_UINT16      opcode;                /* verb operation code      */
    unsigned char  reserv2;               /* reserved                  */
    unsigned char  format;               /* reserved                  */
    AP_UINT16      primary_rc;           /* primary return code      */
    AP_UINT32      secondary_rc;        /* secondary return code    */
    unsigned char  *buf_ptr;             /* pointer to buffer        */
    AP_UINT32      buf_size;             /* buffer size              */
    AP_UINT32      total_buf_size;      /* total buffer size required */
    AP_UINT16      num_entries;          /* number of entries        */
    AP_UINT16      total_num_entries;   /* total number of entries  */
    unsigned char  list_options;        /* listing options          */
    unsigned char  reserv3;             /* reserved                  */
    unsigned char  lu_name[8];          /* LU name                  */
    unsigned char  lu_alias[8];        /* LU alias                 */
    unsigned char  pu_name[8];         /* PU name filter           */
} QUERY_LOCAL_LU;
```

```
typedef struct local_lu_summary
{
    AP_UINT16      overlay_size;         /* size of returned entry  */
    unsigned char  lu_name[8];          /* LU name                  */
    unsigned char  lu_alias[8];        /* LU alias                 */
    unsigned char  description[32];     /* resource description     */
    unsigned char  reserv1[16];        /* reserved                  */
} LOCAL_LU_SUMMARY;
```

```
typedef struct local_lu_detail
{
    AP_UINT16      overlay_size;         /* size of returned entry  */
    unsigned char  lu_name[8];          /* LU name                  */
    LOCAL_LU_DEF_DATA def_data;        /* defined data             */
    LOCAL_LU_DET_DATA det_data;        /* determined data         */
} LOCAL_LU_DETAIL;
```

```
typedef struct local_lu_def_data
{
    unsigned char  description[32];     /* resource description     */
    unsigned char  reserv1;            /* reserved                  */
    unsigned char  security_list_name[14]; /* security access list name */
    unsigned char  reserv3;            /* reserved                  */
    unsigned char  lu_alias[8];        /* local LU alias          */
    unsigned char  nau_address;        /* NAU address             */
    unsigned char  syncpt_support;     /* is Syncpoint supported? */
    AP_UINT16      lu_session_limit;   /* LU session limit        */
    unsigned char  default_pool;       /* is LU in the pool of default */
} LOCAL_LU_DEF_DATA;

LUs?
    unsigned char  reserv2;            /* reserved                  */
    unsigned char  pu_name[8];         /* PU name                  */
    unsigned char  lu_attributes;     /* LU attributes            */
    unsigned char  sscp_id[6];        /* SSCP ID                 */
    unsigned char  disable;           /* disable or enable local LU */
    ROUTING_DATA  attach_routing_data; /* routing data for incoming */
} LOCAL_LU_DEF_DATA;

attaches
    unsigned char  reserv6;            /* reserved                  */
    unsigned char  reserv4[7];        /* reserved                  */
    unsigned char  reserv5[16];       /* reserved                  */
} LOCAL_LU_DEF_DATA;
```

```
typedef struct local_lu_det_data
{
    unsigned char  lu_sscp_sess_active; /* Is LU-SSCP session active */
    unsigned char  appl_conn_active;   /* reserved                  */
    unsigned char  reserv1[2];         /* reserved                  */
    SESSION_STATS lu_sscp_stats;       /* LU-SSCP session statistics */
}
```



```

    unsigned char    sscp_id[6];          /* SSCP ID */
} LOCAL_LU_DET_DATA;

typedef struct session_stats
{
    AP_UINT16        rcv_ru_size;        /* session receive RU size */
    AP_UINT16        send_ru_size;       /* session send Ru size */
    AP_UINT16        max_send_btu_size; /* max send BTU size */
    AP_UINT16        max_rcv_btu_size;   /* max rcv BTU size */
    AP_UINT16        max_send_pac_win;   /* max send pacing window size */
    AP_UINT16        cur_send_pac_win;   /* current send pacing win size */
    AP_UINT16        max_rcv_pac_win;    /* max receive pacing win size */
    AP_UINT16        cur_rcv_pac_win;    /* current receive pacing */
} SESSION_STATS;

typedef struct routing_data
{
    unsigned char    sys_name[128];      /* Name of target system for TP */
    AP_INT32         timeout;            /* timeout value in seconds */
    unsigned char    back_level;         /* reserved */
    unsigned char    reserved[59];      /* reserved */
} ROUTING_DATA;

```

指定パラメーター

アプリケーションが提供するパラメーターを次に示します。

opcode

AP_QUERY_LOCAL_LU

buf_ptr

CS/AIX が、要求された情報を戻すために使用する データ・バッファーへのポインター。

buf_size

指定したデータ・バッファーのサイズ。

num_entries

データを戻す LU の最大数。ある範囲でなく、特定の LU に関するデータを要求するには、値 1 を指定します。できるだけ多くのエントリーを戻すには、ゼロを指定します。その場合、CS/AIX は指定したデータ・バッファーに入る最大数のエントリーを戻します。

list_options

CS/AIX がデータを戻し始めるリスト内の開始位置、および各エントリーに必要な情報のレベル。情報レベルは、次のいずれかの値で指定します。

AP_SUMMARY

要約情報のみ。

AP_DETAIL

詳細情報。

論理 OR 演算を使用して、この値を次のいずれかの値と組み合わせてください。

AP_FIRST_IN_LIST

リスト内の最初のエントリーから開始します。

AP_LIST_INCLUSIVE

lu_name パラメーターまたは lu_alias パラメーターで指定したエントリーから開始します。

AP_LIST_FROM_NEXT

lu_name パラメーターまたは *lu_alias* パラメーターで指定したエントリーの直後のエントリーから開始します。

AP_FIRST_IN_LIST を指定した場合は、論理 OR 演算を使用して、次のオプションも組み込むことができます。

AP_LIST_BY_ALIAS

リストは、LU 名の順ではなく LU 別名の順に戻されます。このオプションは、AP_FIRST_IN_LIST と共に指定した場合のみ有効です。(AP_LIST_FROM_NEXT または AP_LIST_INCLUSIVE の場合は、リストの索引としてどちらを指定したかに応じて、リストは LU 名順または LU 別名順になります。)

アプリケーションでそのリストから特定のエントリーを入手する方法の詳細については、34 ページの『[QUERY *verb のリスト・オプション](#)』を参照してください。リストは EBCDIC 字句解釈配列です (各名前の長さに関係なく)。

lu_name

情報を求める LU の完全修飾名、または LU のリストの索引として使用する名前。この値は、*list_options* を AP_FIRST_IN_LIST に設定した場合には無視されます。LU を名前ではなく別名で識別するには、このパラメーターを 8 桁の 2 進ゼロに設定し、*lu_alias* パラメーターで別名を指定します。デフォルト LU を識別するには、*lu_name* と *lu_alias* の両方の 8 桁の 2 進ゼロに設定します。

この名前は 8 バイトからなる EBCDIC スtring で、名前が 8 文字に満たない場合は、右側に EBCDIC スペースを入れます。

lu_alias

情報を求める LU の LU 別名、または LU のリストの索引として使用する名前。この値は、*list_options* を AP_FIRST_IN_LIST に設定した場合には無視されます。

これは 8 バイトからなる ASCII スtring で、名前が 8 文字に満たない場合、右側にスペースを入れます。LU を別名ではなく名前で識別するには、このパラメーターを 8 桁の 2 進ゼロに設定し、*lu_name* パラメーターで名前を指定します。デフォルト LU を識別するには、*lu_name* と *lu_alias* を 8 桁の 2 進ゼロに設定します。

pu_name

PU 名フィルター。特定の PU に関連した LU のみに関する情報を戻すには、PU 名を指定します。PU 名で選別しないで情報を戻すには、このパラメーターを 8 桁の 2 進ゼロに設定します。

この名前は 8 バイトからなるタイプ A の EBCDIC スtring (英字で始まる) で、右側に EBCDIC スペースを入れます。

戻りパラメーター: セッション起動の成功時

verb が正常に終了すると、CS/AIX により次のパラメーターが戻ります。

primary_rc

AP_OK

buf_size

指定したバッファーに戻された情報の長さ。

total_buf_size

要求したリスト情報をすべて戻すために必要だったバッファーのサイズを示す戻り値。*buf_size* より大きい値は、使用可能なエントリーがすべては戻らなかったことを示しています。

num_entries

データ・バッファー内に戻されたエントリーの数。

total_num_entries

使用可能なエントリーの合計数。*num_entries* より大きい値は、使用可能なエントリーがすべては戻れなかったことを示しています。

データ・バッファー内の各エントリーは、次のパラメーターで構成されています。

local_lu_summary.overlay_size

戻された local_lu_summary 構造体のサイズ。すなわち、データ・バッファ内で次のエントリーが開始するまでのオフセット。

アプリケーションが戻されたバッファを調べて、各 local_lu_summary 構造体を順番に検出する必要があるときには、この値を使用して次のデータ構造の正しいオフセットに移動しなければなりません。また、C の sizeof() 演算子は使用してはいけません。これは、戻されたオーバーレイのサイズは、CS/AIX の今後のリリースで大きくなる可能性があるからです。戻されたオーバーレイ・サイズを使用すると、アプリケーションは今後のリリースのもとでも、支障なく実行できます。

local_lu_summary.lu_name

LU 名この名前は 8 バイトからなるタイプ A の EBCDIC 文字ストリングです。

local_lu_summary.lu_alias

LU 別名。これは 8 バイトからなる ASCII 文字ストリングです。

local_lu_summary.description

ローカル LU を記述したヌルで終了するテキスト・ストリング(その LU の定義で指定したもの)。

local_lu_detail.overlay_size

戻された local_lu_detail 構造体のサイズ。すなわち、データ・バッファにおける次のエントリーの先頭までのオフセット。

アプリケーションが戻されたバッファを調べて、各 local_lu_detail 構造体を順番に検出する必要があるときには、この値を使用して次のデータ構造の正しいオフセットに移動しなければなりません。また、C の sizeof() 演算子は使用してはいけません。これは、戻されたオーバーレイのサイズは、CS/AIX の今後のリリースで大きくなる可能性があるからです。戻されたオーバーレイ・サイズを使用すると、アプリケーションは今後のリリースのもとでも、支障なく実行できます。

local_lu_detail.lu_name

LU 名この名前は 8 バイトからなるタイプ A の EBCDIC 文字ストリングです。

local_lu_detail.def_data.description

ローカル LU を記述したヌルで終了するテキスト・ストリング(その LU の定義で指定したもの)。

local_lu_detail.def_data.security_list_name

このローカル LU が使用するセキュリティー・アクセス・リスト (DEFINE_SECURITY_ACCESS_LIST verb を使用して定義されたもの) の名前。このパラメーターが 14 桁の 2 進ゼロに設定されている場合は、すべてのユーザーがこの LU を使用できます。

local_lu_detail.def_data.lu_alias

LU 別名。これは 8 バイトからなる ASCII 文字ストリングです。

local_lu_detail.def_data.nau_address

LU のネットワーク・アクセス可能装置アドレス。LU が従属 LU の場合は 1 から 255 の範囲で、LU が独立 LU の場合はゼロです。

local_lu_detail.def_data.syncpt_support

LU が同期点機能をサポートするかどうかを指定します。可能な値は次のいずれかです。

AP_YES

同期点がサポートされます。

AP_NO

同期点はサポートされません。

local_lu_detail.def_data.lu_session_limit

ローカル LU のセッションの最大合計数(すべてのモード)。値ゼロは制限がないことを示します。

local_lu_detail.def_data.default_pool

LU がデフォルトの従属 LU のプールに存在するかどうかを指定します。アプリケーションがローカル LU 名を指定しないで会話を開始しようとする、CS/AIX はこのプールから未使用の LU を選択します。可能な値は次のいずれかです。

AP_YES

LU はデフォルトの LU のプールに存在し、LU 名を指定しないアプリケーションで使用することができます。

AP_NO

LU はプールに存在しません。

LU が独立 LU の場合、このパラメーターは予約済みです。

local_lu_detail.def_data.pu_name

従属 LU の場合、このパラメーターはこの LU が使用する PU を示します。これは 8 バイトからなる (英字で始まる) タイプ A の EBCDIC スtring で、必要に応じて右側に EBCDIC のスペースを入れます。独立 LU の場合、このフィールドは使用しません。8 つの 2 進ゼロに設定されます。

local_lu_detail.def_data.lu_attributes

構成されている LU 属性。可能な値は次のいずれかです。

AP_NONE

追加情報は識別されません。

AP_DISABLE_PWSUB

ローカル LU のパスワード置換サポートを使用不可にします。パスワード置換とは、パスワードが、平文として送信されるのではなく、ローカル LU とリモート LU の間で伝送を行う前に暗号化されることを意味します。通常 CS/AIX は、リモート・システムがパスワード置換をサポートしている場合は、パスワード置換を使用します。

この値は、パスワード置換を正常にインプリメントしない一部のリモート・システムと通信するための予備手段として提供されています。このオプションを使用する場合は、パスワードが平文で送受信されることに注意してください (セキュリティー・リスクを伴う可能性があります)。このオプションは、リモート・システムにおけるパスワード置換のインプリメンテーションに関して問題がある場合以外は設定しないでください。

local_lu_detail.def_data.sscp_id

この LU の活動化を許可された SSCP の ID を指定します。ID は 6 バイトの 2 進数フィールドです。このパラメーターは従属 LU のみが使用し、独立 LU の場合または SSCP が LU をアクティブ化できる場合は、このパラメーターはすべて 2 進ゼロに設定されます。

local_lu_detail.def_data.attach_routing_data.sys_name

このローカル LU に着信する着呼割り振り要求 (APPC または CPI-C 会話を開始するためのパートナー TP からの要求) のターゲット・コンピューターの名前。これにより、ターゲット TP が実行されるコンピューターが識別されます。

このパラメーターが 2 進ゼロに設定されている場合、CS/AIX は、着呼割り振り要求を TP の実行コピーに動的に送付する (使用可能な場合) か、またはローカル LU と同じコンピューター上で TP を開始しようとします。

local_lu_detail.def_data.attach_routing_data.timeout

ダイナミック・ロード要求のタイムアウト値 (秒数)。呼び出された TP がこの時間内に Receive_Allocate verb (APPC)、Accept_Conversation または Accept_Incoming (CPI-C) を発行しなかった場合、要求はタイムアウトになります。-1 の値はタイムアウトなし (ダイナミック・ロード要求を無限に待つ) を示します。

以下のパラメーターは従属 LU だけに使用されます。独立 LU には、これらのパラメーターは予約済みです (2 進ゼロに設定される)。この LU とパートナー LU 間の適切なセッションに対しては、QUERY_SESSION verb を発行することにより、同等の情報を入手できます。

local_lu_detail.det_data.lu_sscp_session_active

LU-SSCP セッションが活動状態であるかどうかを指定します。可能な値は次のいずれかです。

AP_YES

LU-SSCP セッションは活動状態です。

AP_NO

LU-SSCP セッションは活動状態ではありません。

local_lu_detail.det_data.lu_sscp_stats

LU-SSCP セッションの統計情報。

local_lu_detail.det_data.lu_sscp_stats.rcv_ru_size

このパラメーターは常に予約済みです。

local_lu_detail.det_data.lu_sscp_stats.send_ru_size

このパラメーターは常に予約済みです。

local_lu_detail.det_data.lu_sscp_stats.max_send_btu_size

送信できる基本伝送単位 (BTU) の最大サイズ。

local_lu_detail.det_data.lu_sscp_stats.max_rcv_btu_size

受信できる BTU の最大サイズ。

local_lu_detail.det_data.lu_sscp_stats.max_send_pac_win

このパラメーターは常にゼロに設定されます。

local_lu_detail.det_data.lu_sscp_stats.cur_send_pac_win

このパラメーターは常にゼロに設定されます。

local_lu_detail.det_data.lu_sscp_stats.max_rcv_pac_win

このパラメーターは常にゼロに設定されます。

local_lu_detail.det_data.lu_sscp_stats.cur_rcv_pac_win

このパラメーターは常にゼロに設定されます。

local_lu_detail.det_data.lu_sscp_stats.send_data_frames

送信された通常フロー・データ・フレームの数。

local_lu_detail.det_data.lu_sscp_stats.send_fmd_data_frames

送信された通常フロー機能管理データ (FMD) フレームの数。

local_lu_detail.det_data.lu_sscp_stats.send_data_bytes

送信された通常フロー・データ・バイトの数。

local_lu_detail.det_data.lu_sscp_stats.rcv_data_frames

受信された通常フロー・データ・フレームの数。

local_lu_detail.det_data.lu_sscp_stats.rcv_fmd_data_frames

受信された通常フロー FMD データ・フレームの数。

local_lu_detail.det_data.lu_sscp_stats.rcv_data_bytes

受信された通常フロー・データ・バイトの数。

local_lu_detail.det_data.lu_sscp_stats.sidh

セッション ID の上位バイト。

local_lu_detail.det_data.lu_sscp_stats.sidl

セッション ID の下位バイト。

local_lu_detail.det_data.lu_sscp_stats.odai

Origin Destination Assignor Indicator。セッションの起動時に、ローカル・ノードに 1 次リンク・ステーションが含まれる場合は、ACTLU の送信側は、このパラメーターをゼロに設定し、ACTLU 送信側のノードに 2 次リンク・ステーションが含まれる場合には、1 に設定します。

local_lu_detail.det_data.lu_sscp_stats.ls_name

統計に関連したリンク・ステーション名。これは 8 バイトからなるローカル・システム上で表示可能な文字セットのストリングです。8 バイトはすべて有効です。このパラメーターは、セッションの転送経路となるリンクにこのセッションを相互に関連付けるために使用できます。

local_lu_detail.det_data.lu_sscp_stats.pacing_type

LU-SSCP セッションで使用している受信ペーシングのタイプ。このパラメーターは AP_NONE に設定します。

local_lu_detail.det_data.sscp_id

このパラメーターは、この LU が使用する PU の ACTPU で受信された SSCP ID が入る 6 バイトのフィールドです。

このパラメーターは、lu_sscp_sess_active が AP_YES に設定されていない場合は予約されます。

戻りパラメーター: パラメーターの検査

パラメーター・エラーのため verb の実行が失敗すると、CS/AIX により次のパラメーターが戻ります。

QUERY_LOCAL_TOPOLOGY

primary_rc

AP_PARAMETER_CHECK

secondary_rc

可能な値は次のいずれかです。

AP_INVALID_LU_ALIAS

list_options パラメーターが、指定した名前から始まるすべてのエントリーをリストするために、*AP_LIST_INCLUSIVE* に設定されていますが、*lu_alias* パラメーターは無効でした。

AP_INVALID_LU_NAME

list_options パラメーターが、指定した名前から始まるすべてのエントリーをリストするために、*AP_LIST_INCLUSIVE* に設定されていますが、*lu_name* パラメーターは無効でした。

AP_INVALID_LIST_OPTION

list_options パラメーターが、有効な値に設定されていません。

679 ページの『付録 B 共通戻りコード』に、すべての NOF verb に共通し、*AP_PARAMETER_CHECK* に関連した上記以外の 2 次戻りコードのリストを示します。

戻りパラメーター: その他の場合

679 ページの『付録 B 共通戻りコード』に、すべての NOF verb に共通した上記以外の 1 次戻りコードおよび 2 次戻りコードの組み合わせのリストを示します。

QUERY_LOCAL_TOPOLOGY

すべての APPN ノードは、すべての隣接ノードに対する TG に関する情報を保持するローカル・トポロジー・データベースを保守します。QUERY_LOCAL_TOPOLOGY により、これらの TG に関する情報を戻すことができます。

この verb は、使用するオプションに応じて、特定の TG または複数の TG に関する要約情報または詳細情報のいずれかを、入手するために使用できます。

この verb は、実行中のノードに対して発行しなければなりません。

VCB 構造体

```
typedef struct query_local_topology
{
    AP_UINT16      opcode;                /* verb operation code      */
    unsigned char  reserv2;              /* reserved                  */
    unsigned char  format;              /* reserved                  */
    AP_UINT16      primary_rc;          /* primary return code      */
    AP_UINT32      secondary_rc;        /* secondary return code    */
    unsigned char  *buf_ptr;            /* pointer to buffer        */
    AP_UINT32      buf_size;            /* buffer size              */
    AP_UINT32      total_buf_size;      /* total buffer size required */
    AP_UINT16      num_entries;         /* number of entries        */
    AP_UINT16      total_num_entries;   /* total number of entries  */
    unsigned char  list_options;        /* listing options          */
    unsigned char  reserv3;            /* reserved                  */
    unsigned char  dest[17];           /* TG destination node      */
    unsigned char  dest_type;          /* TG destination node type */
    unsigned char  tg_num;             /* TG number                 */
} QUERY_LOCAL_TOPOLOGY;
```

```
typedef struct local_topology_summary
{
    AP_UINT16      overlay_size;        /* size of returned entry   */
    unsigned char  dest[17];           /* TG destination node      */
    unsigned char  dest_type;          /* TG destination node type */
    unsigned char  tg_num;             /* TG number                 */
} LOCAL_TOPOLOGY_SUMMARY;
```

```
typedef struct local_topology_detail
{
    AP_UINT16      overlay_size;        /* size of returned entry   */
    unsigned char  dest[17];           /* TG destination node      */
}
```

```

    unsigned char    dest_type;           /* TG destination node type */
    unsigned char    tg_num;             /* TG number */
    unsigned char    reserv1;           /* reserved */
    LINK_ADDRESS     dlc_data;          /* DLC signalling data */
    AP_UINT32        rsn;               /* resource sequence number */
    unsigned char    status;            /* tg status */
    TG_DEFINED_CHARS tg_chars;          /* TG characteristics */
    unsigned char    cp_cp_session_active; /* CP-CP sessions active? */
    unsigned char    branch_link_type;  /* Up or down link? */
    unsigned char    branch_tg;         /* Branch TG? */
    unsigned char    appended_data_format; /* Format of appended data */
    unsigned char    appended_data_len;  /* Length of appended data */
    unsigned char    reserva[11];       /* reserved */
} LOCAL_TOPOLOGY_DETAIL;

```

```

typedef struct link_address
{
    unsigned char    format;           /* type of link address */
    unsigned char    reserv1;         /* reserved */
    AP_UINT16        length;          /* length */
    unsigned char    address[32];     /* address */
} LINK_ADDRESS;

```

TG_DEFINED_CHARS 構造体の詳細については、[103 ページの『DEFINE_LS』](#)を参照してください。

list_options パラメーターが詳細情報を指定すると、TG Descriptor CV が戻された情報に付加される場合があります。詳しくは、パラメーター *local_topology_detail.appended_data_format* および *local_topology_detail.appended_data_len* の説明を参照してください。

指定パラメーター

アプリケーションが提供するパラメーターを次に示します。

opcode

AP_QUERY_LOCAL_TOPOLOGY

buf_ptr

CS/AIX が、要求された情報を戻すために使用する データ・バッファーへのポインター。

buf_size

指定したデータ・バッファーのサイズ。

num_entries

エントリーの最大数 (そのエントリーのデータが戻されます)。ある範囲ではなく特定のエントリーを要求するには、値 1 を指定します。できるだけ多くのエントリーを戻すには、ゼロを指定します。その場合、CS/AIX は指定したデータ・バッファーに入る最大数のエントリーを戻します。

list_options

CS/AIX がデータを戻し始めるリスト内の開始位置、および各エントリーに必要な情報のレベル。情報レベルは、次のいずれかの値で指定します。

AP_SUMMARY

要約情報のみ。

AP_DETAIL

詳細情報。

論理 OR 演算を使用して、この値を次のいずれかの値と組み合わせてください。

AP_FIRST_IN_LIST

リスト内の最初のエントリーから開始します。

AP_LIST_INCLUSIVE

dest、*dest_type*、*tg_num* の各パラメーターを組み合わせて指定したエントリーから開始します。

AP_LIST_FROM_NEXT

dest パラメーター、*dest_type* パラメーター、および *tg_num* パラメーターの組み合わせで指定したエントリーの直後のエントリーから開始します。

リストは、最初に *dest*、次に *dest_type* (AP_NETWORK_NODE、AP_END_NODE、AP_VRN の順)、最後に *tg_num* の数値順で並んでいます。リストの順序、およびアプリケーションでそのリストから特定

のエントリーを入手する方法の詳細については、[34 ページの『QUERY *verb のリスト・オプション』](#)を参照してください。

dest

情報を求める TG の宛先ノードの完全修飾名、または TG のリストの索引として使用する名前。この値は、*list_options* を AP_FIRST_IN_LIST に設定した場合には無視されます。

この名前は、右側に EBCDIC のスペースを入れた 17 バイトの EBCDIC ストリングです。この名前は、最大 8 文字の A ストリング文字からなるネットワーク ID、EBCDIC ドット (ピリオド) 文字、および最大 8 文字の A ストリング文字からなるネットワーク名で構成されます。

dest_type

この TG の宛先ノードのノード・タイプ。この値は、*list_options* を AP_FIRST_IN_LIST に設定した場合には無視されます。可能な値は次のいずれかです。

AP_NETWORK_NODE

ネットワーク・ノード。

AP_VRN

仮想経路指定ノード。

AP_END_NODE

エンド・ノードまたは LEN ノード。

AP_LEARN_NODE

不明なノード・タイプ。

tg_num

TG に関連付けられている数。この値は、*list_options* を AP_FIRST_IN_LIST に設定した場合には無視されます。

戻りパラメーター: セッション起動の成功時

verb が正常に終了すると、CS/AIX により次のパラメーターが戻ります。

primary_rc

AP_OK

buf_size

指定したバッファーに戻された情報の長さ。

total_buf_size

要求したリスト情報をすべて戻すために必要だったバッファーのサイズを示す戻り値。buf_size より大きい値は、使用可能なエントリーがすべては戻らなかったことを示しています。

num_entries

データ・バッファー内に戻されたエントリーの数。

total_num_entries

使用可能なエントリーの合計数。num_entries より大きい値は、使用可能なエントリーがすべては戻されなかったことを示しています。

データ・バッファー内の各エントリーは、次のパラメーターで構成されています。

local_topology_summary.overlay_size

戻された local_topology_summary 構造体のサイズ。すなわち、データ・バッファーにおける次のエントリーの先頭までのオフセット。

アプリケーションが戻されたバッファーを調べて、各 local_topology_summary 構造体を順番に検出する必要があるときには、この値を使用して次のデータ構造の正しいオフセットに移動しなければなりません。また、C の sizeof() 演算子は使用してはいけません。これは、戻されたオーバーレイのサイズは、CS/AIX の今後のリリースで大きくなる可能性があるからです。戻されたオーバーレイ・サイズを使用すると、アプリケーションは今後のリリースのもとでも、支障なく実行できます。

local_topology_summary.dest

TG の宛先ノードの完全修飾名。この名前は 17 バイトの EBCDIC ストリングで、右側に EBCDIC スペースを入れます。この名前は、1 から 8 文字の A ストリング文字からなるネットワーク ID、EBCDIC ドット (ピリオド) 文字、および最大 8 文字の A ストリング文字からなるネットワーク名で構成されます。

ット (ピリオド) 文字、および 1 から 8 文字の A スtring 文字 からなるネットワーク名で構成されます。

local_topology_summary.dest_type

この TG の宛先ノードのノード・タイプ。次のいずれかです。

AP_NETWORK_NODE

ネットワーク・ノード。

AP_VRN

仮想経路指定ノード。

AP_END_NODE

エンド・ノードまたは LEN ノード。

local_topology_summary.tg_num

TG に関連付けられている数。

local_topology_detail.overlay_size

戻された local_topology_detail 構造体のサイズ。すなわち、データ・バッファにおける次のエントリーの先頭までのオフセット。

アプリケーションが戻されたバッファを調べて、各 local_topology_detail 構造体を順番に検出する必要があるときには、この値を使用して次のデータ構造の正しいオフセットに移動しなければなりません。また、C の sizeof() 演算子は使用してはいけません。これは、戻されたオーバーレイのサイズは、CS/AIX の今後のリリースで大きくなる可能性があるからです。戻されたオーバーレイ・サイズを使用すると、アプリケーションは今後のリリースのもとでも、支障なく実行できます。

local_topology_detail.dest

TG の宛先ノードの完全修飾名。この名前は 17 バイトの EBCDIC String で、右側に EBCDIC スペースを入れます。この名前は、1 から 8 文字の A String 文字からなるネットワーク ID、EBCDIC ドット (ピリオド) 文字、および 1 から 8 文字の A String 文字からなるネットワーク名で構成されます。

local_topology_detail.dest_type

この TG の宛先ノードのノード・タイプ。次のいずれかです。

AP_NETWORK_NODE

ネットワーク・ノード。

AP_VRN

仮想経路指定ノード。

AP_END_NODE

エンド・ノードまたは LEN ノード。

local_topology_detail.tg_num

TG に関連付けられている数。

local_topology_detail.dlc_data.length

dest_type が AP_VRN の場合は、このフィールドは VRN と接続する DLC アドレスの長さを指定します。それ以外の場合は、このフィールドは使用されず、ゼロに設定されます。

local_topology_detail.dlc_data.address

dest_type が AP_VRN の場合は、このフィールドは VRN と接続する DLC アドレス (16 進数) を指定します。アドレスのバイト数は直前のフィールド (length) で指定され、このフィールドの残りのバイトは定義されません。それ以外の場合は、このフィールドは使用されません。

トークンリングまたはイーサネットの場合、このアドレスは、6 バイトの MAC アドレスと 1 バイトのローカル SAP アドレスという 2 つの部分から構成されます。MAC アドレスのビット配列は予期した形式と異なる場合があります。2 つのアドレス・フォーマット間の変換については、[130 ページの『MAC アドレスのビット・オーダー』](#)を参照してください。

local_topology_detail.rsn

リソース・シーケンス番号。この番号は、このリソースを所有しているネットワーク・ノードにより割り当てられます。

local_topology_detail.status

TG の状況を示します。値は次のうちの 1 つ以上を論理 OR 演算で組み合わせます。

AP_TG_OPERATIVE

AP_TG_CP_CP_SESSIONS

AP_TG QUIESCING

AP_TG_HPR

AP_TG_RTP

local_topology_detail.tg_chars

TG 特性。これらのパラメーターの詳細については、[103 ページの『DEFINE_LS』](#)を参照してください。

local_topology_detail.cp_cp_session_active

所有ノードの競合勝者 CP-CP セッションが活動状態であるかどうかを指定します。可能な値は次のいずれかです。

AP_YES

CP-CP セッションは活動状態です。

AP_NO

CP-CP セッションは活動状態ではありません。

AP_UNKNOWN

CP-CP セッション状況は不明です。

local_topology_detail.branch_link_type

このパラメーターは、ノードが分岐ネットワーク・ノードである場合にのみ適用されます。それ以外の場合には、予約済みです。

この TG の分岐リンク・タイプを指定します。可能な値は次のいずれかです。

AP_UPLINK

TG はアップリンクです。

AP_DOWNLINK

TG はエンド・ノードへのダウンリンクです。

AP_DOWNLINK_TO_BRNN

TG は、ローカル・ノードからはエンド・ノードと見える分岐ネットワーク・ノードへのダウンリンクです。

AP_OTHERLINK

TG は VRN へのリンクです。

local_topology_detail.branch_tg

このパラメーターは、ノードがネットワーク・ノードである場合にのみ適用されます。それ以外の場合には、予約済みです。

TG が分岐 TG であるかどうかを指定します。可能な値は次のいずれかです。

AP_YES

TG は分岐 TG です。

AP_NO

TG は分岐 TG ではありません。

AP_UNKNOWN

TG のタイプは不明です。

local_topology_detail.appended_data_format

この NOF VCB 構造体に付加されるデータのフォーマットを指定します。

パラメーター *local_topology_detail.appended_data_len* を、付加されたデータが組み込まれていることを示すゼロ以外の値に設定すると、このパラメーターは以下の値に設定されます。

AP_TG_DESCRIPTOR_CV

付加されたデータには、SNA 形式で定義された TG Descriptor CV が含まれます。

`local_topology_detail.appended_data_len` が、付加されたデータが組み込まれていないことを示すゼロの場合は、このパラメーターは予約済みです。

local_topology_detail.appended_data_len

この NOF VCB 構造体に付加される TG Descriptor CV データの長さを指定します。この値がゼロに設定されている場合は、付加されたデータは組み込まれません。

戻りパラメーター: パラメーターの検査

パラメーター・エラーのため verb の実行が失敗すると、CS/AIX により次のパラメーターが戻ります。

primary_rc

AP_PARAMETER_CHECK

secondary_rc

可能な値は次のいずれかです。

AP_INVALID_TG

`list_options` パラメーターは、指定した名前から始まるすべてのエントリーを表示する `AP_LIST_INCLUSIVE` に設定しましたが、`tg_num` パラメーターが有効ではありませんでした。

AP_INVALID_LIST_OPTION

`list_options` パラメーターが、有効な値に設定されていません。

679 ページの『付録 B 共通戻りコード』に、すべての NOF verb に共通し、`AP_PARAMETER_CHECK` に関連した上記以外の 2 次戻りコードのリストを示します。

戻りパラメーター: その他の場合

679 ページの『付録 B 共通戻りコード』に、すべての NOF verb に共通した上記以外の 1 次戻りコードおよび 2 次戻りコードの組み合わせのリストを示します。

QUERY_LOG_FILE

この verb により、CS/AIX が監査ログ・メッセージ、エラー・ログ・メッセージまたは使用法ログ・メッセージの記録に使用するファイルの名前、バックアップ・ログ・ファイルの名前、バックアップ・ファイルにログ情報をコピーする際のファイル・サイズを、アプリケーションで判別できます。

VCB 構造体

```
typedef struct query_log_file
{
    AP_UINT16      opcode;                /* verb operation code      */
    unsigned char  reserv2;               /* reserved                  */
    unsigned char  format;               /* reserved                  */
    AP_UINT16      primary_rc;           /* primary return code      */
    AP_UINT32      secondary_rc;        /* secondary return code    */
    unsigned char  log_file_type;       /* type of log file         */
    unsigned char  file_name[81];       /* file name                 */
    unsigned char  backup_file_name[81]; /* backup file name         */
    AP_UINT32      file_size;           /* log file size            */
    unsigned char  succinct;            /* reserved                  */
    unsigned char  reserv3[3];          /* reserved                  */
} QUERY_LOG_FILE;
```

指定パラメーター**opcode**

AP_QUERY_LOG_FILE

log_file_type

照会するログ・ファイルのタイプ。可能な値は次のいずれかです。

AP_AUDIT_FILE

監査ログ・ファイル (監査メッセージのみ)。

AP_ERROR_FILE

エラー・ログ・ファイル (問題メッセージおよび例外メッセージ)。

AP_USAGE_FILE

使用法ログ・ファイル (CS/AIX リソースの現在とピーク時の使用法に関する情報)。

戻りパラメーター: セッション起動の成功時

verb が正常に終了すると、CS/AIX により次のパラメーターが戻ります。

primary_rc

AP_OK

secondary_rc

未使用。

file_name

ログ・ファイルの名前。このパラメーターは 1 から 80 文字の ASCII スtring で、そのあとにヌル文字 (0x00) が付きます。

パスが指定されていない場合、このファイルは診断ファイルのデフォルト・ディレクトリー /var/sna に保管されます。パスが指定されている場合は、絶対パス (/ 文字で始まる) か、デフォルト・ディレクトリーに対する相対パスのいずれかです。

backup_file_name

バックアップ・ログ・ファイルの名前。このパラメーターは 1 から 80 文字の ASCII スtring で、そのあとにヌル文字 (0x00) が付きます。

ログ・ファイルが次の *file_size* で指定したサイズになると、CS/AIX はログ・ファイルの現在の内容をこのファイルにコピーしてから、ログ・ファイルをクリアします。また、SET_LOG_FILE verb を使用すれば、いつでもバックアップを要求できます。

パスが指定されていない場合、このファイルは診断ファイルのデフォルト・ディレクトリー /var/sna に保管されます。パスが指定されている場合は、絶対パス (/ 文字で始まる) か、デフォルト・ディレクトリーに対する相対パスのいずれかです。

file_size

log_file_type で指定したログ・ファイルの最大サイズ。ファイルにメッセージが書き込まれたためにファイル・サイズがこの限度を超えたときは、CS/AIX はバックアップ・ログ・ファイルをクリアし、ログ・ファイルの現在の内容をバックアップ・ログ・ファイルにコピーしてから、ログ・ファイルをクリアします。したがって、ログ・ファイルが占有するディスク・スペースの最大量は *file_size* の値の約 2 倍になります。

戻りパラメーター: パラメーターの検査

パラメーター・エラーのため verb の実行が失敗すると、CS/AIX により次のパラメーターが戻ります。

primary_rc

AP_PARAMETER_CHECK

secondary_rc**AP_INVALID_FILE_TYPE**

log_file_type パラメーターが、有効な値に設定されていません。

679 ページの『付録 B 共通戻りコード』に、すべての NOF verb に共通し、AP_PARAMETER_CHECK に関連した上記以外の 2 次戻りコードのリストを示します。

戻りパラメーター: その他の場合

679 ページの『付録 B 共通戻りコード』に、すべての NOF verb に共通した上記以外の 1 次戻りコードおよび 2 次戻りコードの組み合わせのリストを示します。

QUERY_LOG_TYPE

この verb により、NOF アプリケーションは、CS/AIX が特定のサーバー上でログ・ファイルに記録する情報のタイプを判別し、これらが SET_GLOBAL_LOG_TYPE 上で指定されたデフォルト設定であるか、または前の SET_LOG_TYPE verb によって指定されたローカル設定であるかを判別できるようになります。

CS/AIX は、次のタイプのイベントについてメッセージを記録します。

問題

ユーザーが感知できる、システムの劣化を引き起こす異常イベント (セッションの異常終了など)。

例外

システムを劣化させることがあってもユーザーが感知できない異常イベント (リモート・システムからの無効なメッセージの受信など)。

監査

通常のイベント (セッションの開始など)。

問題メッセージおよび例外メッセージは、エラー・ログ・ファイルに記録されます。監査メッセージは監査ログ・ファイルに記録されます。問題メッセージは常に記録され、使用不可にできませんが、他の 2 つのタイプのメッセージは、それぞれ記録するかどうかを指定できます。2 つのファイル (監査とエラー) のそれぞれについて、簡略ログ (メッセージのテキストとメッセージ送信元の要約のみを含む) またはフル・ログ (メッセージの送信元、原因、および必要なすべての処置の詳細すべてを含む) のどちらを使用するかを指定できます。

VCB 構造体

```
typedef struct query_log_type
{
    AP_UINT16      opcode;                /* verb operation code      */
    unsigned char  reserv2;              /* reserved                  */
    unsigned char  format;               /* reserved                  */
    AP_UINT16      primary_rc;           /* primary return code      */
    AP_UINT32      secondary_rc;        /* secondary return code    */
    unsigned char  override;            /* overriding global settings? */
    unsigned char  audit;               /* audit logging on or off  */
    unsigned char  exception;          /* exception logging on or off */
    unsigned char  succinct_audits;     /* use succinct logging in audit file? */
    unsigned char  succinct_errors;     /* use succinct logging in error file? */
    unsigned char  reserv3[3];          /* reserved                  */
} QUERY_LOG_TYPE;
```

指定パラメーター

アプリケーションが提供するパラメーターを次に示します。

opcode

AP_QUERY_LOG_TYPE

戻りパラメーター: セッション起動の成功時

verb が正常に終了すると、CS/AIX により次のパラメーターが戻ります。

primary_rc

AP_OK

secondary_rc

未使用。

override

この verb で戻されたログ・タイプおよび簡略ログまたはフル・ログのオプションが、SET_GLOBAL_LOG_TYPE 上で指定されたグローバル・ログ・タイプであるか、または SET_LOG_TYPE 上で指定されたローカル値であるかを指定します。可能な値は次のいずれかです。

AP_YES

戻された *audit*、*exception*、および *succinct_** パラメーターは、グローバル設定を指定変更するローカル設定です。

AP_NO

戻された *audit*、*exception*、および *succinct_** パラメーターはグローバル設定で、指定変更されません。

audit

このパラメーターは、監査メッセージを記録するかどうかを指定します。可能な値は次のいずれかです。

AP_YES

監査メッセージを記録します。

AP_NO

監査メッセージを記録しません。

exception

このパラメーターは、例外メッセージを記録するかどうかを指定します。可能な値は次のいずれかです。

AP_YES

例外メッセージを記録します。

AP_NO

例外メッセージを記録しません。

succinct_audits

このパラメーターは、監査ログ・ファイルで簡略ログまたはフル・ログのどちらを使用するかを指定します。可能な値は次のいずれかです。

AP_YES

簡略ログ: ログ・ファイルの各メッセージには、メッセージ・ヘッダー情報の要約(メッセージ番号、ログ・タイプ、システム名など)、メッセージ・テキスト・ストリング、およびパラメーターが入ります。ログの原因と必要な処置の詳細を入手するには、`snahe1p` ユーティリティを使用してください。

AP_NO

フル・ログ: ログ・ファイルの各メッセージには、メッセージ・ヘッダー情報の完全リスト、メッセージ・テキスト・ストリングとパラメーター、ログの原因と必要な処置に関する追加情報が入っています。

中央ロギングを使用する場合、すべてのコンピューターからのメッセージについて簡略ログまたはフル・ログのいずれを選択するかは、中央ロガーとして動作しているサーバー上でのこのパラメーターの設定によって決定されます。この設定は、`SET_GLOBAL_LOG_TYPE verb` から、またはデフォルトを指定変更するためにそのサーバーに発行された `SET_LOG_TYPE verb` から生じます。

succinct_errors

このパラメーターは、エラー・ログ・ファイルで簡略ログまたはフル・ログのどちらを使用するかを指定します。これは例外ログと問題ログの両方に適用されます。指定できる値とその意味は、*succinct_audits* パラメーターの場合と同じです。

戻りパラメーター: その他の場合

679 ページの『付録 B 共通戻りコード』に、すべての `NOF verb` に共通した上記以外の 1 次戻りコードおよび 2 次戻りコードの組み合わせのリストを示します。

QUERY_LS

`QUERY_LS` は、ノードで定義されているリンク・ステーションについての情報のリストを戻します。この情報は、「決定済みデータ」(実行中に動的に収集されたデータ、ノードが活動状態である場合のみ戻される)および「定義済みデータ」(`DEFINE_LS` で提供されたデータ)として構造化されます。

この `verb` は、使用するオプションに応じて、特定の `LS` または複数の `LS` に関する要約情報または詳細情報のいずれかを入手するために使用できます。

VCB 構造体

```

typedef struct query_ls
{
    AP_UINT16      opcode;                /* verb operation code */
    unsigned char  reserv2;               /* reserved */
    unsigned char  format;               /* reserved */
    AP_UINT16      primary_rc;           /* Primary return code */
    AP_UINT32      secondary_rc;         /* Secondary return code */
    unsigned char  *buf_ptr;             /* pointer to buffer */
    AP_UINT32      buf_size;             /* buffer size */
    AP_UINT32      total_buf_size;       /* total buffer size required */
    AP_UINT16      num_entries;          /* number of entries */
    AP_UINT16      total_num_entries;    /* total number of entries */
    unsigned char  list_options;        /* listing options */
    unsigned char  reserv3;             /* reserved */
    unsigned char  ls_name[8];          /* name of link station */
    unsigned char  port_name[8];        /* port used by link station */
} QUERY_LS;

```

```

typedef struct ls_summary
{
    AP_UINT16      overlay_size;         /* size of returned entry */
    unsigned char  ls_name[8];          /* link station name */
    unsigned char  description[32];     /* resource description */
    unsigned char  reserv1[16];        /* reserved */
    unsigned char  dlc_type;            /* DLC type */
    unsigned char  state;               /* link station state */
    AP_UINT16      act_sess_count;      /* currently active sessions */

    count          /*
    unsigned char  det_adj_cp_name[17]; /* determined adjacent CP name */
    unsigned char  det_adj_cp_type;    /* determined adjacent node type */
    unsigned char  port_name[8];       /* port name */
    unsigned char  adj_cp_name[17];    /* adjacent CP name */
    unsigned char  adj_cp_type;        /* adjacent node type */
} LS_SUMMARY;

```

```

typedef struct ls_detail
{
    AP_UINT16      overlay_size;         /* size of returned entry */
    unsigned char  ls_name[8];          /* link station name */
    LS_DET_DATA   det_data;             /* determined data */
    LS_DEF_DATA   def_data;            /* defined data */
} LS_DETAIL;

```

```

typedef struct ls_det_data
{
    AP_UINT16      act_sess_count;      /* currently active sessions */

    count          /*
    unsigned char  dlc_type;            /* DLC type */
    unsigned char  state;               /* link station state */
    unsigned char  sub_state;           /* link station sub state */
    unsigned char  det_adj_cp_name[17]; /* adjacent CP name */
    unsigned char  det_adj_cp_type;    /* adjacent node type */
    unsigned char  dlc_name[8];        /* name of DLC */
    unsigned char  dynamic;            /* specifies whether LS is */

    dynamic        /*
    unsigned char  migration;           /* supports migration partners */
    unsigned char  tg_num;              /* TG number */
    LS_STATS      ls_stats;            /* link station statistics */
    AP_UINT32      start_time;          /* time LS started */
    AP_UINT32      stop_time;           /* time LS stopped */
    AP_UINT32      up_time;             /* total time LS active */
    AP_UINT32      current_state_time; /* time in current state */
    unsigned char  deact_cause;         /* deactivation cause */
    unsigned char  hpr_support;         /* TG HPR support */
    unsigned char  anr_label[2];        /* local ANR label */
    unsigned char  hpr_link_lvl_error; /* HPR link-level error */
    unsigned char  auto_act;           /* auto-activation supported */
    unsigned char  ls_role;             /* LS role */
    unsigned char  ls_type;             /* LS type (defined,dynamic,..) */
    unsigned char  node_id[4];         /* determined node ID */
    AP_UINT16      active_isr_count;    /* active isr count */
    AP_UINT16      active_lu_sess_count; /* count of active LU sessions */
}

```

QUERY_LS

```

    AP_UINT16      active_sscp_sess_count; /* count of active SSCP sessions*/
    ANR_LABEL      reverse_anr_label;      /* Reverse ANR label */
    LINK_ADDRESS   local_address;         /* Local address */
    AP_UINT16      max_send_btu_size;     /* Max send BTU size */
    unsigned char  brnn_link_type;        /* type of branch link */
    unsigned char  adj_cp_is_brnn;        /* is adjacent node a BrNN? */
    unsigned char  mltg_member;           /* reserved */
    unsigned char  tg_sharing;             /* reserved */
    unsigned char  reservb[62];           /* reserved */
} LS_DET_DATA;

```

```

typedef struct ls_def_data
{
    unsigned char  description[32];        /* resource description */
    unsigned char  initially_active;       /* is this LS initially active? */
    unsigned char  reserv2;                /* reserved */
    AP_UINT16      react_timer;            /* timer for retrying failed LS */
    AP_UINT16      react_timer_retry;      /* retry count for failed LS */
    AP_UINT16      activation_count;       /* reserved */
    unsigned char  restart_on_normal_deact; /* restart the link on any */
                                                /*
failure */
    unsigned char  reserv3[7];             /* reserved */
    unsigned char  port_name[8];           /* name of associated port */
    unsigned char  adj_cp_name[17];        /* adjacent CP name */
    unsigned char  adj_cp_type;            /* adjacent node type */
    LINK_ADDRESS   dest_address;           /* destination address */
    unsigned char  auto_act_supp;          /* auto-activate supported */
    unsigned char  tg_number;              /* pre-assigned TG number */
    unsigned char  limited_resource;       /* limited resource */
    unsigned char  solicit_sscp_sessions; /* solicit SSCP sessions */
    unsigned char  pu_name[8];             /* Local PU name (reserved if */
                                                /*
solicit_sscp_sessions is */
set to AP_NO) */
    unsigned char  disable_remote_act;     /* disable remote activation */
    unsigned char  dspu_services;          /* Services provided for */
                                                /*
downstream PU */
    unsigned char  dspu_name[8];           /* Downstream PU name (reserved */
if dspu_services is AP_NONE)*/
    unsigned char  dlus_name[17];          /* DLUS name if dspu_services */
is AP_DLUR */
    unsigned char  bkup_dlus_name[17];     /* Backup DLUS name if */
dspu_services is AP_DLUR */
    unsigned char  hpr_supported;          /* does the link support HPR? */
    unsigned char  hpr_link_lvl_error;     /* does link use link-level */
recovery for HPR frames? */
    AP_UINT16      link_deact_timer;       /* deact timer for limited */
resource */
    unsigned char  reserv1;                /* reserved */
    unsigned char  default_nn_server;      /* default LS to NN server? */
    unsigned char  ls_attributes[4];       /* LS attributes */
    unsigned char  adj_node_id[4];         /* adjacent node ID */
    unsigned char  local_node_id[4];       /* local node ID */
    unsigned char  cp_cp_sess_support;     /* CP-CP session support */
    unsigned char  use_default_tg_chars;   /* Use default tg_chars */
    TG_DEFINED_CHARS tg_chars;             /* TG characteristics */
    AP_UINT16      target_pacing_count;     /* target pacing count */
    AP_UINT16      max_send_btu_size;       /* maximum send BTU size */
    AP_UINT16      ls_role;                 /* link station role */
    unsigned char  max_ifrm_rcvd;           /* no. before acknowledgment */
    AP_UINT16      dlus_retry_timeout;      /* seconds to recontact a DLUS */
    AP_UINT16      dlus_retry_limit;        /* attempts to recontact a DLUS */
    unsigned char  conventional_lu_compression; /* compression for LU 0-3? */
    unsigned char  conventional_lu_cryptography; /* reserved */
    unsigned char  reserv3a;                /* reserved */
    unsigned char  retry_flags;             /* reserved */
    AP_UINT16      max_activation_attempts; /* reserved */
    AP_UINT16      activation_delay_timer;  /* reserved */
    unsigned char  branch_link_type;        /* is link an up or down link */
    unsigned char  adj_brnn_cp_support;     /* adj CP allowed to be BrNN? */
    unsigned char  mltg_pacing_algorithm;   /* reserved */
    unsigned char  reserv5;                /* reserved */
    AP_UINT16      max_rcv_btu_size;        /* reserved */

```



```

    unsigned char    tg_sharing_prohibited;    /* reserved          */
    unsigned char    link_spec_data_format;    /* reserved          */
    unsigned char    pu_can_send_dddlu_offline; /* does the PU send NMVT */

/* (power off) to the host? */
    unsigned char    reserv4[13];             /* reserved          */
    AP_UINT16        link_spec_data_len;      /* length of link specific data */
} LS_DEF_DATA;

```

```

typedef struct link_address
{
    unsigned char    format;                  /* type of link address */
    unsigned char    reserve1;               /* reserved             */
    AP_UINT16        length;                 /* length              */
    unsigned char    address[32];           /* address              */
} LINK_ADDRESS;

```

トークンリングまたはイーサネットの場合、link_address 構造体にある address パラメーターは次のように置換されます。

```

typedef struct tr_address
{
    unsigned char    mac_address[6];         /* MAC address         */
    unsigned char    lsap_address;          /* local SAP address   */
} TR_ADDRESS;

```

Enterprise Extender (HPR/IP) の場合、link_address 構造体にある address パラメーターは次のように置換されます。

```

typedef struct ip_address_info
{
    unsigned char    lsap;                  /* Local Service Access Point addr */
    unsigned char    version;               /* IPv4 or IPv6        */
    unsigned char    address[272];         /* IP Address or hostname */
} IP_ADDRESS_INFO;

```

すべてのリンク・タイプの場合:

```

typedef struct tg_defined_chars
{
    unsigned char    effect_cap;            /* Effective capacity   */
    unsigned char    reserve1[5];          /* Reserved             */
    unsigned char    connect_cost;         /* Connection Cost     */
    unsigned char    byte_cost;           /* Byte cost           */
    unsigned char    reserve2;            /* Reserved             */
    unsigned char    security;            /* Security             */
    unsigned char    prop_delay;          /* Propagation delay   */
    unsigned char    modem_class;         /* reserved            */
    unsigned char    user_def_parm_1;     /* User-defined parameter 1 */
    unsigned char    user_def_parm_2;     /* User-defined parameter 2 */
    unsigned char    user_def_parm_3;     /* User-defined parameter 3 */
} TG_DEFINED_CHARS;

```

```

typedef struct ls_stats
{
    AP_UINT32        in_xid_bytes;         /* number of XID bytes received */
    AP_UINT32        in_msg_bytes;         /* number of message bytes received */
    AP_UINT32        in_xid_frames;        /* number of XID frames received */
    AP_UINT32        in_msg_frames;        /* number of message frames received */
    AP_UINT32        out_xid_bytes;        /* number of XID bytes sent */
    AP_UINT32        out_msg_bytes;        /* number of message bytes sent */
    AP_UINT32        out_xid_frames;       /* number of XID frames sent */
    AP_UINT32        out_msg_frames;       /* number of message frames sent */
    AP_UINT32        in_invalid_sna_frames; /* number of invalid frames */
}

received          /*
    AP_UINT32        in_session_control_frames; /* number of control frames */

received          /*
    AP_UINT32        out_session_control_frames; /* number of control frames */

/* sent          */
    AP_UINT32        echo_rsps;           /* reserved */
    AP_UINT32        current_delay;       /* reserved */

```

```

AP_UINT32    max_delay;          /* reserved          */
AP_UINT32    min_delay;         /* reserved          */
AP_UINT32    max_delay_time;    /* reserved          */
AP_UINT32    good_xids;        /* successful XID on LS count */
AP_UINT32    bad_xids;         /* unsuccessful XID on LS count */
} LS_STATS;

```

リンク固有のデータの詳細については、103 ページの『DEFINE_LS』を参照してください。このデータのデータ構造体は `ls_def_data` 構造体に続きますが、スペースが入るため、4 バイト目の境界から始まります。

指定パラメーター

アプリケーションが提供するパラメーターを次に示します。

opcode

AP_QUERY_LS

buf_ptr

CS/AIX が、要求された情報を戻すために使用する データ・バッファーへのポインター。

buf_size

指定したデータ・バッファーのサイズ。

num_entries

LS の最大数 (その LS のデータが戻されます)。ある範囲でなく、特定の LS に関するデータを要求するには、値 1 を指定します。できるだけ多くのエントリーを戻すには、ゼロを指定します。その場合、CS/AIX は指定したデータ・バッファーに入る最大数のエントリーを戻します。

list_options

CS/AIX がデータを戻し始めるリスト内の開始位置、および各エントリーに必要な情報のレベル。情報レベルは、次のいずれかの値で指定します。

AP_SUMMARY

要約情報のみ。

AP_DETAIL

詳細情報。

論理 OR 演算を使用して、この値を次のいずれかの値と組み合わせてください。

AP_FIRST_IN_LIST

リスト内の最初のエントリーから開始します。

AP_LIST_INCLUSIVE

`ls_name` パラメーターで指定したエントリーから開始します。

AP_LIST_FROM_NEXT

`ls_name` パラメーターで指定したエントリーの直後のエントリーから開始します。

リストの順序、およびアプリケーションでそのリストから特定のエントリーを入手する方法の詳細については、34 ページの『QUERY *verb のリスト・オプション』を参照してください。

ls_name

リンク・ステーション名。これは 8 バイトからなる ASCII ストリングで、名前が 8 文字に満たない場合、右側にスペースを入れます。この値は、`list_options` を `AP_FIRST_IN_LIST` に設定した場合には無視されます。

port_name

ポート名フィルター。特定のポートに関連した LS のみに関する情報を戻すには、ポートの名前を指定します。これは 8 バイトからなる ASCII ストリングで、名前が 8 文字に満たない場合は、右側にスペースを入れます。ポート名で選別しないですべての LS に関する情報を戻すには、このパラメーターの 8 桁の 2 進ゼロに設定します。

戻りパラメーター: セッション起動の成功時

`verb` が正常に終了すると、CS/AIX により次のパラメーターが戻ります。

primary_rc

AP_OK

buf_size

指定したバッファーに戻された情報の長さ。

total_buf_size要求したリスト情報をすべて戻すために必要だったバッファーのサイズを示す戻り値。 *buf_size* より大きい値は、使用可能なエントリーがすべては戻らなかったことを示しています。**num_entries**

データ・バッファー内に戻されたエントリーの数。

total_num_entries使用可能なエントリーの合計数。 *num_entries* より大きい値は、使用可能なエントリーがすべては戻されなかったことを示しています。

データ・バッファー内の各エントリーは、次のパラメーターで構成されています。

ls_summary.overlay_size戻された *ls_summary* 構造体のサイズ。すなわち、データ・バッファーにおける次のエントリーの先頭までのオフセット。アプリケーションが戻されたバッファーを調べて、各 *ls_summary* 構造体を順番に検出する必要があるときには、この値を使用して次のデータ構造の正しいオフセットに移動しなければなりません。また、C の `sizeof()` 演算子は使用してはいけません。これは、戻されたオーバーレイのサイズは、CS/AIX の今後のリリースで大きくなる可能性があるからです。戻されたオーバーレイ・サイズを使用すると、アプリケーションは今後のリリースのもとでも、支障なく実行できます。**ls_summary.ls_name**

リンク・ステーション名。これは 8 バイトからなる ASCII スtring で、名前が 8 文字に満たない場合、右側にスペースを入れます。

ls_summary.description

LS を記述したヌルで終了するテキスト・String (その LS の定義で指定したもの)。

ls_summary.dlc_type

DLC のタイプ。次のいずれか 1 つです。

AP_SDLC

SDLC

AP_X25

QLLC

AP_TR

トークンリング

AP_ETHERNET

イーサネット

AP_IP

Enterprise Extender (HPR/IP)

ls_summary.state

リンク・ステーションの状態。次のいずれか 1 つです。

AP_ACTIVE

LS は活動状態です。

AP_NOT_ACTIVE

LS は活動状態ではありません。

AP_PENDING_ACTIVE

LS は活動化中です。

AP_PENDING_INACTIVE

LS は非活動化中です。

AP_PENDING_ACTIVE_BY_LR

LS に障害が起こり (または LS をアクティブ化しようとして失敗し)、CS/AIX が LS を再アクティブ化しようとしています。

ls_summary.act_sess_count

リンクを使用しているアクティブ・セッションの総数 (エンドポイント・セッションと中間セッションの両方)。

ls_summary.det_adj_cp_name

隣接制御点の完全修飾名。この名前は 17 バイトの EBCDIC スtring で、右側に EBCDIC スペースを入れます。この名前は、1 から 8 文字の A スtring 文字からなるネットワーク ID、EBCDIC ドット (ピリオド) 文字、および 1 から 8 文字の A スtring 文字からなるネットワーク名で構成されます。

通常、この名前はアクティブ化が進行中に決定され、LS が活動状態でない場合はヌルです。ただし、バックレベル LEN ノードに対する LS (DEFINE_LS の *adj_cp_type* パラメーターで定義された LS) の場合は、この名前は LS 定義から取られ、アクティブ化が進行中には決定されません。

ls_summary.det_adj_cp_type

隣接ノードのタイプ。次のいずれか 1 つです。

AP_APPN_NODE

ノード・タイプが不明、または LS が活動状態ではありません。

AP_END_NODE

エンド・ノード、またはローカル・ノードの全体像のエンド・ノードとして機能する分岐ネットワーク・ノード、または上位レベル LEN ノード (XID3 に Network Name CV が含まれているノード)。

AP_NETWORK_NODE

ネットワーク・ノード、またはローカル・ノードの全体像のネットワーク・ノードとして機能する分岐ネットワーク・ノード。

AP_VRN

仮想経路指定ノード。

通常、ノード・タイプはアクティブ化が進行中に決定され、LS が活動状態でない場合はヌルです。ただし、バックレベル LEN ノードに対する LS (DEFINE_LS の *adj_cp_type* パラメーターで定義された LS) の場合は、ノード・タイプは LS 定義から取られ、アクティブ化が進行中には決定されません。

ls_summary.port_name

このリンク・ステーションに関連付けられているポートの名前。これは 8 バイトからなる ASCII スtring で、名前が 8 文字に満たない場合、右側にスペースを入れます。

ls_summary.adj_cp_name

隣接制御点の完全修飾名。暗黙的なリンクの場合、このパラメーターはヌルです。この名前は 17 バイトの EBCDIC スtring で、右側に EBCDIC スペースを入れます。この名前は、1 から 8 文字の A スtring 文字からなるネットワーク ID、EBCDIC ドット (ピリオド) 文字、および 1 から 8 文字の A スtring 文字からなるネットワーク名で構成されます。

ls_summary.adj_cp_type

リンクの活動化中に決定される隣接ノードのタイプ。次のいずれか 1 つです。

AP_APPN_NODE

ノード・タイプが不明、または LS が活動状態ではありません。

AP_END_NODE

エンド・ノード、またはローカル・ノードの全体像のエンド・ノードとして機能する分岐ネットワーク・ノード、または上位レベル LEN ノード (XID3 に Network Name CV が含まれているノード)。

AP_NETWORK_NODE

ネットワーク・ノード、またはローカル・ノードの全体像のネットワーク・ノードとして機能する分岐ネットワーク・ノード。

AP_BACK_LEVEL_LEN_NODE

バックレベル LEN ノード (XID3 にネットワーク名 CV が含まれていないノード)。

AP_HOST_XID3

ホスト・ノード。CS/AIX はノードからのポーリング XID に 3 XID 形式で応答します。

AP_HOST_XID0

ホスト・ノード。CS/AIX はノードからのポーリング XID に 0 XID 形式で応答します。

AP_DSPU_XID

ダウンストリーム PU。CS/AIX は、リンクのアクティブ化の一部として XID 交換を行います。
dspu_name フィールドと *dspu_services* フィールドも設定する必要があります。

AP_DSPU_NOXID

ダウンストリーム PU。CS/AIX はリンク・アクティブ化に XID 交換を組み込みません。
dspu_name フィールドと *dspu_services* フィールドも設定する必要があります。

AP_VRN

仮想経路指定ノード。

ls_detail.overlay_size

戻された *ls_detail* 構造体のサイズ。すなわち、データ・バッファにおける次のエントリーの先頭までのオフセット。

アプリケーションが戻されたバッファを調べて、各 *ls_detail* 構造体を順番に検出する必要があるときには、この値を使用して次のデータ構造の正しいオフセットに移動しなければなりません。また、C の `sizeof()` 演算子は使用してはいけません。これは、戻されたオーバーレイのサイズは、CS/AIX の今後のリリースで大きくなる可能性があるからです。戻されたオーバーレイ・サイズを使用すると、アプリケーションは今後のリリースのもとでも、支障なく実行できます。

ls_detail.ls_name

リンク・ステーション名。これは 8 バイトからなる ASCII スtring で、名前が 8 文字に満たない場合、右側にスペースを入れます。

ls_detail.det_data.act_sess_count

リンクを使用しているアクティブ・セッションの総数 (エンドポイント・セッションと中間セッションの両方)。

ls_detail.det_data.dlc_type

DLC のタイプ。次のいずれか 1 つです。

AP_SDLC

SDLC

AP_X25

QLLC

AP_TR

トークンリング

AP_ETHERNET

イーサネット

AP_IP

Enterprise Extender (HPR/IP)

ls_detail.det_data.state

リンク・ステーションの状態。次のいずれか 1 つです。

AP_ACTIVE

LS は活動状態です。

AP_NOT_ACTIVE

LS は活動状態ではありません。

AP_PENDING_ACTIVE

LS は活動化中です。

AP_PENDING_INACTIVE

LS は非活動化中です。

AP_PENDING_ACTIVE_BY_LR

LS に障害が起り (または LS をアクティブ化しようとして失敗し)、CS/AIX が LS を再アクティブ化しようとしています。

ls_detail.det_data.sub_state

このフィールドは、このリンク・ステーションの状態に関する詳細情報を提供します。可能な値は次のいずれかです。

AP_SENT_CONNECT_OUT
 AP_PENDING_XID_EXCHANGE
 AP_SENT_ACTIVATE_AS
 AP_SENT_SET_MODE
 AP_ACTIVE
 AP_SENT_DEACTIVATE_AS_ORDERLY
 AP_SENT_DISCONNECT
 AP_WAITING_STATS
 AP_RESET

ls_detail.det_data.det_adj_cp_name

隣接制御点の完全修飾名。この名前は 17 バイトの EBCDIC スtring で、右側に EBCDIC スペースを入れます。この名前は、1 から 8 文字の A スtring 文字からなるネットワーク ID、EBCDIC ドット (ピリオド) 文字、および 1 から 8 文字の A スtring 文字からなるネットワーク名で構成されます。

通常、この名前はアクティブ化が進行中に決定され、LS が活動状態でない場合はヌルです。ただし、バックレベル LEN ノードに対する LS (DEFINE_LS の *adj_cp_type* パラメーターで定義された LS) の場合は、この名前は LS 定義から取られ、アクティブ化が進行中には決定されません。

ls_detail.det_data.det_adj_cp_type

隣接ノードのタイプ。次のいずれか 1 つです。

AP_END_NODE

エンド・ノード、またはローカル・ノードの全体像のエンド・ノードとして機能する分岐ネットワーク・ノード。

AP_NETWORK_NODE

ネットワーク・ノード、またはローカル・ノードの全体像のネットワーク・ノードとして機能する分岐ネットワーク・ノード。

AP_LEARN_NODE

ノード・タイプは不明です。

通常、ノード・タイプはアクティブ化が進行中に決定され、LS が活動状態でない場合はヌルです。ただし、バックレベル LEN ノードに対する LS (DEFINE_LS の *adj_cp_type* パラメーターで定義された LS) の場合は、ノード・タイプは LS 定義から取られ、アクティブ化が進行中には決定されません。

ls_detail.det_data.dlc_name

DLC の名前。これは 8 バイトからなる ASCII スtring で、名前が 8 文字に満たない場合、右側にスペースを入れます。

ls_detail.det_data.dynamic

リンクが動的に定義されているかどうかを指定します。可能な値は次のいずれかです。

AP_YES

リンクは (隣接ノードからの接続要求にตอบสนองするように、または接続ネットワークを介して別のノードに動的に接続するように) 動的に定義されています。

AP_NO

リンクは (DEFINE_LS により) 明示的に定義されています。

ls_detail.det_data.migration

隣接ノードが移行レベルのノード (ロー・エントリー・ネットワークング (LEN) ロードなどの) であるか、完全な APPN ネットワーク・ノードまたはエンド・ノードであるかを指定します。可能な値は次のいずれかです。

AP_YES

隣接ノードはマイグレーション・レベルのノードです。

AP_NO

隣接ノードはネットワーク・ノードまたはエンド・ノードです。

AP_UNKNOWN

隣接ノードのレベルは不明です。

ls_detail.det_data.tg_num

TGに関連付けられている数。

ls_detail.det_data.ls_stats.in_xid_bytes

このリンク・ステーションで受信したXID (交換識別) バイトの合計数。

ls_detail.det_data.ls_stats.in_msg_bytes

このリンク・ステーションで受信したデータ・バイトの総数。

ls_detail.det_data.ls_stats.in_xid_frames

このリンク・ステーションで受信したXID (交換識別) フレームの合計数。

ls_detail.det_data.ls_stats.in_msg_frames

このリンク・ステーションで受信したデータ・フレームの総数。

ls_detail.det_data.ls_stats.out_xid_bytes

このリンク・ステーションで送信したXID (交換識別) バイトの合計数。

ls_detail.det_data.ls_stats.out_msg_bytes

このリンク・ステーションで送信したデータ・バイトの総数。

ls_detail.det_data.ls_stats.out_xid_frames

このリンク・ステーションで送信したXID (交換識別) フレームの合計数。

ls_detail.det_data.ls_stats.out_msg_frames

このリンク・ステーションで送信したデータ・フレームの総数。

ls_detail.det_data.ls_stats.in_invalid_sna_frames

このリンク・ステーションで受信した無効なSNAフレームの合計数。

ls_detail.det_data.ls_stats.in_session_control_frames

このリンク・ステーションで受信したセッション制御フレームの総数。

ls_detail.det_data.ls_stats.out_session_control_frames

このリンク・ステーションで送信したセッション制御フレームの総数。

ls_detail.det_data.ls_stats.good_xids

このリンク・ステーションで始動後に実行して成功したXID交換の総数。

ls_detail.det_data.ls_stats.bad_xids

このリンク・ステーションで始動後に実行して失敗したXID交換の総数。

ls_detail.det_data.start_time

システムが始動してから、リンク・ステーションが最後にアクティブ化される (つまり、モード設定コマンドの完了) までの時間 (0.01 秒単位)。

ls_detail.det_data.stop_time

システムが始動してから、リンク・ステーションが最後に非アクティブ化されるまでの時間 (0.01 秒単位)。

ls_detail.det_data.up_time

システムが始動してから、このリンク・ステーションが活動状態である合計時間 (0.01 秒単位)。

ls_detail.det_data.current_state_time

システムが始動してから、このリンク・ステーションが現在の状態である合計時間 (0.01 秒単位)。

ls_detail.det_data.deact_cause

リンク・ステーションが最後に非活動化された原因。可能な値は次のいずれかです。

AP_NONE

リンク・ステーションは一度も非活動化されていません。

AP_DEACT_OPER_ORDERLY

リンク・ステーションは、オペレーターが通常 STOP コマンドを入力した結果、非アクティブ化されました。

AP_DEACT_OPER_IMMEDIATE

リンク・ステーションは、オペレーターが即時 STOP コマンドを入力した結果、非アクティブ化されました。

AP_DEACT_AUTOMATIC

リンク・ステーションは、このリンク・ステーションを使用するセッションがなくなったなどの理由で自動的に非アクティブ化されました。

AP_DEACT_FAILURE

リンク・ステーションは、障害のために非活動化されました。

ls_detail.det_data.hpr_support

ローカル・ノードおよび隣接ノードの機能を考慮した、この伝送グループ (TG) でサポートされている高性能経路指定 (High Performance Routing: HPR) のレベル。可能な値は次のいずれかです。

AP_NONE

この TG は HPR プロトコルをサポートしていません。

AP_BASE

この TG は基本レベルの HPR をサポートしています。

AP_RTP

この TG は高速トランスポート・プロトコル (Rapid Transport Protocol: RTP) をサポートしていません。

ls_detail.det_data.anr_label

ローカル・リンクに割り当てられた HPR 自動ネットワーク経路指定 (automatic network routing: ANR) ラベル。

ls_detail.det_data.hpr_link_lvl_error

SDLC の場合、このパラメーターは予約済みです。

他のポート・タイプの場合は、リンク上の HPR トラフィックにリンク・レベルのエラー回復を使用するかどうかを指定します。

ls_detail.det_data.auto_act

リンクで現在リモート活動化またはオンデマンド活動化が許可されているかどうかを指定します。このパラメーターは、AP_NONE (どちらも許されていない場合) に設定するか、次の値の 1 つまたは両方 (論理 OR を使用して組み合わせる) に設定します。

AP_AUTO_ACT

リンクは、セッションが要求するときにローカル・ノードによりオンデマンドで活動化できます。

AP_REMOTE_ACT

リンクは、リモート・ノードにより活動化できます。

ls_detail.det_data.ls_role

このリンクの LS の役割。これは通常、LS を所有しているポートの定義から (または、このリンクにより、ポート定義での LS の役割が上書きされる場合は LS の定義から) とられます。ただし、LS の役割が折衝可能として定義されている場合は、LS が活動状態であるときに 1 次役割または 2 次役割のいずれかとして折衝されます。この verb を使用して活動状態である LS を照会する場合、LS の役割は現在使用している折衝された役割であり、定義された役割ではありません。可能な値は次のいずれかです。

AP_LS_PRI

1 次。

AP_LS_SEC

2 次。

AP_LS_NEG

折衝可能。

ls_detail.det_data.ls_type

このリンクが定義された方法または検出された方法を指定します。可能な値は次のいずれかです。

AP_LS_DEFINED

リンク・ステーションは、CS/AIX 管理プログラムによって、明示的に定義されました。

AP_LS_DYNAMIC

リンク・ステーションは、ローカル・ノードが接続ネットワークを介して別のノードに接続したときに作成されました。

AP_LS_TEMPORARY

リンク・ステーションは、着呼を処理するために一時的に作成されましたが、まだ活動状態になっていません。

AP_LS_IMPLICIT

リンク・ステーションは、定義済みのリンク・ステーションと一致しなかった着呼を CS/AIX が受け取ったときに、暗黙的に定義されました。

AP_LS_DLUS_DEFINED

リンク・ステーションは、DLUR 提供のダウンストリーム PU へのダイナミック・リンク・ステーションで、ローカル・ノードが DLUS から ACTPU を受信したときに定義されました。

ls_detail.det_data.node_id

XID 交換中に隣接ノードから受信された ノード ID。これは 4 バイトの 16 進数ストリングです。

ls_detail.det_data.active_isr_count

リンクを使用している活動状態である中間セッションの数。

ls_detail.det_data.active_lu_sess_count

このリンクを使用している活動 LU-LU セッションのカウンタ。

ls_detail.det_data.active_sscp_sess_count

このリンクを使用している活動 PU-SSCP セッションのカウンタ。

ls_detail.det_data.reverse_anr_label

このリンク・ステーションの反転自動ネットワーク経路指定 (Reverse Automatic Network Routing: ANR) ラベル。

SDLC の場合:

ls_detail.det_data.local_address

このリンク・ステーションのローカル・アドレス。

QLLC の場合:

ls_detail.det_data.local_address

このリンク・ステーションのローカル・アドレス。

トークンリング、イーサネットの場合:

ls_detail.det_data.local_address.mac_address

ローカル・リンク・ステーションの MAC アドレス。

ls_detail.det_data.local_address.lsap_address

ローカル・リンク・ステーションのローカル SAP アドレス。

Enterprise Extender の場合:

ls_detail.det_data.local_address.ip_address_info.lsap

Enterprise Extender の場合: ポートのローカル SAP アドレス。0x04 ~ 0xEC の範囲で 0x04 の倍数を指定してください。通常値は 0x04 ですが、VTAM は一部の環境では 0x08 を使用できます。

同じ TCP/IP インターフェースで異なる LSAP アドレスを指定して複数のポートを使用する必要がある場合は、複数の Enterprise Extender DLC を作成する必要があります。そのために、それぞれの DLC には同じ *if_name* (ただし、異なる LSAP アドレス) を指定して、個別の Enterprise Extender ポートを作成します。

ls_detail.det_data.local_address.ip_address_info.version

Enterprise Extender の場合: 以下のフィールドが IPv4 または IPv6 アドレスを表すかどうかを指定します。値は次のいずれかです。

IP_VERSION_4_HOSTNAME

address フィールドには、IPv4 アドレス、あるいは IPv4 アドレスに解決するホスト名または別名を指定します。

IP_VERSION_6_HOSTNAME

address フィールドには、IPv6 アドレス、あるいは IPv6 アドレスに解決するホスト名または別名を指定します。

ls_detail.det_data.local_address.ip_address_info.address

Enterprise Extender の場合: ポートの IP アドレス。指定できるのは、以下のいずれかです。

- IPv4 ドット 10 進アドレス (例えば、193.1.11.100)
- IPv6 コロン 16 進アドレス (例えば、2001:0db8:0000:0000:0000:0000:1428:57ab または 2001:db8::1428:57ab)
- 名前 (例えば、newbox.this.co.uk)
- 別名 (例えば、newbox)

ls_detail.det_data.max_send_btu_size

隣接ノードとの折衝で決定された、このリンクへ送信できる BTU の最大サイズ。リンクがまだアクティブ化されていない場合は、ゼロの値が戻されます。

ls_detail.det_data.brnn_link_type

このパラメーターは、ローカル・ノードが分岐ネットワーク・ノードの場合にのみ適用されます。それ以外の場合は、予約されます。

このリンクの分岐リンク・タイプを指定します。可能な値は次のいずれかです。

AP_UPLINK

リンクはアップリンクです。

AP_DOWNLINK

リンクはダウンリンクです。

AP_OTHERLINK

VRN へのリンクです。

AP_UNKNOWN_LINK_TYPE

分岐リンク・タイプは不明です。

AP_BRNN_NOT_SUPPORTED

リンクは PU 2.0 トラフィックのみをサポートします。

ls_detail.det_data.adj_cp_is_brnn

隣接ノードが分岐ネットワーク・ノードであるかどうかを指定します。可能な値は次のいずれかです。

AP_YES

隣接ノードは分岐ネットワーク・ノードです。

AP_NO

隣接ノードは分岐ネットワーク・ノードではありません。

AP_UNKNOWN

隣接ノード・タイプは不明です。

ls_detail.def_data.description

LS を記述したヌルで終了するテキスト・ストリング (その LS の定義で指定したもの)。

ls_detail.def_data.initially_active

ノードが開始されるとこの LS が自動的に開始されるかどうかを指定します。可能な値は次のいずれかです。

AP_YES

ノードが開始されると、この LS は自動的に開始されます。

AP_NO

LS は自動的に始動しません。手動で始動させる必要があります。

ls_detail.def_data.react_timer

失敗した LS を再活動化するための再活動化タイマー。次の *react_timer_retry* パラメーターがゼロ以外の場合、このパラメーターは、障害が起きた LS のアクティブ化を CS/AIX が再試行するように指定するため、再試行の時間間隔を秒単位で指定します。LS で障害が起きた場合、または LS の再アクテ

ィブ化の試行が失敗した場合、CS/AIX は、指定した時間まで待機してからアクティブ化を再試行します。 *react_timer_retry* がゼロの場合は、このパラメーターは無視されます。

ls_detail.def_data.react_timer_retry

失敗した LS の再活動化の再試行カウント。このパラメーターは、LS が使用中に失敗した (または、LS 開始の試行が失敗した) 場合に、CS/AIX が LS の再アクティブ化を試行するかどうかを指定するために使用されます。

ゼロは、CS/AIX が LS を再アクティブ化しないことを示します。ゼロ以外の値は再試行を行う回数を指定します。65,535 の値は、LS がアクティブ化されるまで CS/AIX が無制限に再試行することを示します。

CS/AIX は再試行から次の再試行までの間、上記の *react_timer* パラメーターで指定した時間まで待機します。LS の正常に再アクティブ化されないまま再試行カウントに達した場合、または CS/AIX がアクティブ化を再試行しているときに STOP_LS が発行された場合、再試行はそれ以上実行されず、LS に対して START_LS が発行されない限り、LS は非アクティブのままになります。

auto_act_supp パラメーターを AP_YES に設定した場合、再アクティブ化タイマーの各フィールドは無視されます。リンクに障害が起きた場合、CS/AIX はそのセッションを使用していたユーザー・アプリケーションがセッションの再起動を試行するまで、そのリンクの再アクティブ化を試行しません。

ls_detail.def_data.restart_on_normal_deact

LS がリモート・システムで正常に非アクティブ化された場合に、CS/AIX が LS の再アクティブ化を試行するかどうかを指定します。可能な値は次のいずれかです。

AP_YES

リモート・システムが LS を正常に非アクティブ化した場合、CS/AIX は、障害のあった LS を再アクティブ化する場合と同じ再試行タイマー値およびカウント値 (上記の *react_timer* および *react_timer_retry* パラメーター) を使用して、LS の再アクティブ化を試行します。

AP_NO

リモート・システムが LS を正常に非アクティブ化した場合、CS/AIX は LS の再アクティブ化を試行しません。

LS がホスト・リンク (*adj_cp_type* パラメーターで指定された) である場合、あるいは、ノードの始動時に自動的に起動されている (*initially_active* パラメーターが AP_YES に設定されている) 場合には、このパラメーターは無視されます。CS/AIX は、LS がリモート・システムによって正常に非アクティブ化されている場合には、常に LS を再アクティブ化しようとします (*react_timer_retry* がゼロでない限り)。

ls_detail.def_data.port_name

このリンク・ステーションに関連付けられているポートの名前。これは 8 バイトからなる ASCII スtring で、名前が 8 文字に満たない場合、右側にスペースを入れます。リンクが VRN の場合は、このフィールドは VRN と接続するために使用された実際のポートの名前 (DEFINE_CN verb で指定されたもの) を指定します。

ls_detail.def_data.adj_cp_name

隣接制御点の完全修飾名。このパラメーターは、*adj_cp_type* で隣接ノードを APPN ノードまたはバックレベル LEN ノードとして指定した場合のみ使用されます。

この名前は 17 バイトの EBCDIC String で、右側に EBCDIC スペースを入れます。この名前は、1 から 8 文字の A String 文字からなるネットワーク ID、EBCDIC ドット (ピリオド) 文字、および 1 から 8 文字の A String 文字からなるネットワーク名で構成されます。

ls_detail.def_data.adj_cp_type

隣接ノード・タイプ。次のいずれか 1 つです。

AP_APPN_NODE

APPN 可能ノード。このノード・タイプは XID 交換中に認識されます。

AP_NETWORK_NODE

ネットワーク・ノード、またはローカル・ノードの全体像のネットワーク・ノードとして機能する分岐ネットワーク・ノード。

AP_END_NODE

エンド・ノード、またはローカル・ノードの全体像のエンド・ノードとして機能する分岐ネットワーク・ノード、または上位レベル LEN ノード (XID3 に Network Name CV が含まれているノード)。

AP_BACK_LEVEL_LEN_NODE

バックレベル LEN ノード (XID3 にネットワーク名 CV が含まれていないノード)。

AP_HOST_XID3

ホスト・ノード。CS/AIX はノードからのポーリング XID に 3 XID 形式で応答します。

AP_HOST_XID0

ホスト・ノード。CS/AIX はノードからのポーリング XID に 0 XID 形式で応答します。

AP_DSPU_XID

ダウンストリーム PU。CS/AIX はリンクのアクティブ化に XID 交換を組み込みます。

AP_DSPU_NOXID

ダウンストリーム PU。CS/AIX はリンクのアクティブ化に XID 交換を組み込みません。

SDLC の場合:

ls_detail.def_data.dest_address

2 次リンク・ステーションのアドレス。

このパラメーターの値は、この LS を所有するポートの構成方法で決まります。その方法は以下のとおりです。

- ポートが着呼のみに使用される場合 (DEFINE_PORT の *out_link_act_lim* が 0 の場合) は、このパラメーターは予約済みです。
- ポートが交換 1 次ポートで、発呼に使用される場合 (*port_type* が PORT_SWITCHED、*ls_role* が LS_PRI、DEFINE_PORT の *out_link_act_lim* がゼロ以外の値の場合) は、このパラメーターは、2 次ステーションで構成されたどの値でも受け付けるように 0xFF に設定するか、0x01 から 0xFE の範囲で 1 バイトの値に設定します (この値は 2 次ステーションで構成されている値に一致する必要があります)。
- その他のポート構成には、リンク・ステーションを識別するための 0x01 ~ 0xFE の範囲の 1 バイト値に設定します。ポートが 1 次マルチドロップの場合 (DEFINE_PORT の *ls_role* が LS_PRI で、*tot_link_act_lim* が 1 より大きい場合) は、このアドレス値をポート上の LS ごとに変える必要があります。

QLLC の場合:

ls_detail.def_data.dest_address

隣接ノード上でのリンク・ステーションの宛先アドレス。このパラメーターは、SVC 発呼の場合のみ使用されます (リンク固有データの *vc_type* パラメーターと、DEFINE_PORT のリンクのアクティブ化制限パラメーターで定義されます)。着呼または PVC の場合このパラメーターは無視されます。

トークンリング、イーサネットの場合:

ls_detail.def_data.dest_address.mac_address

隣接ノード上でのリンク・ステーションの MAC アドレス。

このパラメーターがヌルである場合は、LS は非選択 listen LS (着呼にのみ使用できるが、そこで定義済みの LU を持ち、従属型 LU トラフィックをサポートすることが可能) です。LS は、すべてのリモート・リンク・ステーションからの着呼を受信するために使用できますが、発呼には使用できません。

ローカル・ノードと隣接ノードが、ブリッジで接続した異なる タイプ (一方がトークンリングで、他方がイーサネット) の LAN 上にあるときは、ほとんどの場合、MAC アドレス内のバイトのビット順序を逆にする必要があります。詳しくは、[130 ページの『MAC アドレスのビット・オーダー』](#)を参照してください。2 つのノードが同じ LAN にある場合、またはブリッジで接続された同じタイプの複数の LAN にある場合は、変更する必要はありません。

ls_detail.def_data.dest_address.lsap_address

隣接ノード上でのリンク・ステーションのローカル SAP アドレス。

Enterprise Extender (HPR/IP) の場合:

ls_detail.def_data.dest_address.ip_address_info.lsap

隣接ノード上でのリンク・ステーションのローカル SAP アドレス。0x04 ~ 0xEC の範囲で 0x04 の倍数を指定してください。通常の値は 0x04 ですが、VTAM は一部の環境では 0x08 を使用できます。

ls_detail.def_data.dest_address.ip_address_info.version

以下のフィールドが IPv4 または IPv6 アドレスを表すかどうかを指定します。値は次のいずれかです。

IP_VERSION_4_HOSTNAME

address フィールドには、IPv4 アドレス、あるいは IPv4 アドレスに解決するホスト名または別名を指定します。

IP_VERSION_6_HOSTNAME

address フィールドには、IPv6 アドレス、あるいは IPv6 アドレスに解決するホスト名または別名を指定します。

ls_detail.def_data.dest_address.ip_address_info.address

隣接ノード上でのリンク・ステーションの IP アドレス。指定できるのは、以下のいずれかです。

- IPv4 ドット 10 進アドレス (例えば、193.1.11.100)
- IPv6 コロン 16 進アドレス (例えば、2001:0db8:0000:0000:0000:0000:1428:57ab または 2001:db8::1428:57ab)

すべてのリンク・タイプの場合:

ls_detail.def_data.auto_act_supp

セッションで必要となった場合にリンクを自動的に活動化できるかどうかを指定します。可能な値は次のいずれかです。

AP_YES

リンクは自動的に活動化できます。

AP_NO

リンクは自動的に活動化できません。

ls_detail.def_data.tg_number

事前に割り当てられた TG 番号。リンクが活動化されたときにそのリンクを表すために使用されます。このパラメーターは、隣接ノードが APPN ノードの場合 (*adj_cp_type* が AP_NETWORK_NODE または AP_END_NODE の場合) のみ使用され、それ以外の場合は無視されます。ゼロは、TG 番号を事前に割り当てないで、リンクの活動化時に折衝することを示します。

ls_detail.def_data.limited_resource

リンクを使用するセッションがないとき、このリンク・ステーションを非アクティブ化するかどうかを指定します。可能な値は次のいずれかです。

AP_NO

リンクは限定リソースでないため、自動的に非アクティブ化されません。

AP_NO_SESSIONS

リンクは限定リソースであるため、それを使用するアクティブ・セッションがなくなると、自動的に非アクティブ化されます。

AP_INACTIVITY

リンクは限定リソースであり、このリンクを使用するアクティブ・セッションがなくなったとき、または *link_deact_timer* フィールドに指定した期間に、このリンク上にデータが流れなかった場合、このリンクは自動的に非アクティブ化されます。

ls_detail.def_data.solicit_sscp_sessions

SSCP およびローカル CP と従属 LU の間でセッションを開始するよう隣接ノードに要求するかどうかを指定します。このパラメーターは、隣接ノードが APPN ノードの場合 (*adj_cp_type* が AP_NETWORK_NODE または AP_END_NODE の場合) のみ使用され、それ以外の場合は無視されます。隣接ノードがホストの場合 (*adj_cp_type* が AP_HOST_XID3 または AP_HOST_XID0 の場合) は、CS/AIX は常に SSCP セッションの起動をホストに要求します。

このパラメーターは、Enterprise Extender (HPR/IP) リンクには使用しません。

可能な値は次のいずれかです。

AP_YES

SSCP セッションを開始するよう隣接ノードに要求します。

AP_NO

SSCPセッションを開始するよう隣接ノードに要求しません。

ls_detail.def_data.pu_name

このリンクを使用するローカル PU の名前。このパラメーターは、*adj_cp_type* が AP_HOST_XID3 または AP_HOST_XID0 に設定されている場合、または *solicit_sscp_sessions* が AP_YES に設定されている場合にのみ使用され、それ以外の場合は予約済みです。

このパラメーターは、Enterprise Extender (HPR/IP) リンクには使用しません。

PU 名は、8 バイトからなるタイプ A の EBCDIC 英数字ストリング (英字で始まる) で、右側に EBCDIC スペースを入れます。

ls_detail.def_data.disable_remote_act

LS をリモート・ノードから活動化できるかどうかを指定します。可能な値は次のいずれかです。

AP_YES

LS は、ローカル・ノードのみからアクティブ化できます。LS をリモート・ノードがアクティブ化しようとした場合、CS/AIX はそのアクティブ化を拒否します。

AP_NO

LS はリモート・ノードによって活動化できます。

ls_detail.def_data.dspu_services

ローカル・ノードがこのリンクを介してダウンストリーム PU に提供するサービスを指定します。このパラメーターは、隣接ノードがダウンストリーム PU であるか、*solicit_sscp_sessions* を AP_NO に設定した APPN ノードである場合にのみ使用され、それ以外の場合は予約済みです。可能な値は次のいずれかです。

AP_PU_CONCENTRATION

ローカル・ノードは、ダウンストリーム PU に SNA ゲートウェイを提供します。

AP_DLUR

ローカル・ノードは、ダウンストリーム PU に DLUR サービスを提供します。

AP_NONE

ローカル・ノードは、ダウンストリーム PU に対してサービスを提供しません。

ls_detail.def_data.dspu_name

ダウンストリーム PU の名前。このパラメーターは、*solicit_sscp_sessions* が AP_NO に設定され、*dspu_services* が AP_PU_CONCENTRATION または AP_DLUR に設定されている場合のみ必須で、それ以外の場合は予約済みです。この名前は 8 バイトからなるタイプ A の EBCDIC ストリング (英字で始まる) で、右側に EBCDIC スペースを入れます。

ls_detail.def_data.dlus_name

ダウンストリーム・ノードへのリンクが活動化されたときに DLUR が SSCP サービスを要求する DLUS ノードの名前。*dspu_services* が AP_DLUR に設定されていない場合、このフィールドは予約済みです。

この名前は、右側に EBCDIC のスペースを入れた 17 バイトの EBCDIC ストリングです。この名前は、最大 8 文字の A ストリング文字からなるネットワーク ID、EBCDIC ドット (ピリオド) 文字、および最大 8 文字の A ストリング文字からなるネットワーク名で構成されます。

17 桁の 2 進ゼロで構成されるストリングは、DEFINE_DLUR_DEFAULTS verb を使用して定義されたグローバル・デフォルト DLUS を示します。このパラメーターをゼロに設定したときにグローバル・デフォルト DLUS がないと、DLUR はリンクをアクティブ化するときに SSCP 接続を開始しません。

ls_detail.def_data.bkup_dlus_name

ダウンストリーム・ノードへのリンクが活動化されたときに DLUR が SSCP サービスを要求する DLUS ノードの名前。*dspu_services* が AP_DLUR に設定されていない場合、このフィールドは予約済みです。

この名前は、右側に EBCDIC のスペースを入れた 17 バイトの EBCDIC ストリングです。この名前は、最大 8 文字の A ストリング文字からなるネットワーク ID、EBCDIC ドット (ピリオド) 文字、および最大 8 文字の A ストリング文字からなるネットワーク名で構成されます。

17 桁の 2 進ゼロで構成されるストリングは、DEFINE_DLUR_DEFAULTS verb を使用して定義されたグローバル・バックアップ・デフォルト DLUS を示します。

ls_detail.def_data.hpr_supported

このリンクで HPR がサポートされるかどうかを指定します。可能な値は次のいずれかです。

AP_YES

このリンクで HPR がサポートされます。

AP_NO

このリンクでは HPR がサポートされません。

ls_detail.def_data.hpr_link_lvl_error

SDLC の場合、このパラメーターは予約済みです。

他のポート・タイプの場合は、リンク上の HPR トラフィックでリンク・レベルのエラー回復がサポートされているかどうかを指定します。

ls_detail.def_data.hpr_supported パラメーターを AP_NO に設定した場合、このパラメーターは予約済みです。可能な値は次のいずれかです。

AP_YES

このリンクでは HPR のリンク・レベル・エラー回復タワーがサポートされています。

AP_NO

このリンクでは HPR のリンク・レベル・エラー回復タワーはサポートされていません。

ls_detail.def_data.link_deact_timer

限定リソース・リンク非活動化タイマー (単位、最小 5)。 *limited_resource* が AP_INACTIVITY に設定されている場合は、このパラメーターで指定した時間内にデータ・フローがなかった場合にリンクが非アクティブ化されます。ゼロの値はタイムアウトがないことを示し (*limited_resource* が AP_NO に設定された場合と同様に、リンクは非アクティブ化されません)、1 から 4 の範囲の値は 5 と解釈されます。

ls_detail.def_data.default_nn_server

エンド・ノード。ローカル・ノードのネットワーク・ノード・サーバーとして機能できる、ネットワーク・ノードとの CP-CP セッションをサポートするリンクであるかどうかを指定します。ローカル・ノードにネットワーク・ノード・サーバーとの CP-CP セッションがなく、それを確立する必要がある場合は、ローカル・ノードはその定義済み LS でこのパラメーターを検査し、アクティブ化に適した LS を検索します。これにより、どの隣接 NN が NN サーバーとして機能するのに適しているかを指定できます (例えば、コストのかかるリンクまたは低速のリンクを介してアクセスする NN を使用しないようにします)。

可能な値は次のいずれかです。

AP_YES

このリンクは、ローカル・ノードの NN サーバーとして動作できるネットワーク・ノードへの CP-CP セッションをサポートします。ローカル・ノードは、NN サーバーと通信する必要がある場合にこのリンクを自動的に活動化できます。

AP_NO

ネットワーク・ノード・サーバーと接続しようとしても、このリンクは自動的にアクティブ化しません。

ローカル・ノードがエンド・ノードでない場合、このパラメーターは予約済みです。

ls_detail.def_data.ls_attributes

この配列には、次のパラメーターで記述する隣接ノードに関する詳しい情報が入ります。

ls_detail.def_data.ls_attributes[0]

ホスト・タイプ (通常は標準 SNA)。可能な値は次のいずれかです。

AP_SNA

標準 SNA ホスト

AP_FNA

Fujitsu ネットワーク体系 (VTAM-F) ホスト。

AP_HNA

Hitachi ネットワーク体系ホスト。

ls_detail.def_data.ls_attributes[1]

バックレベル LEN ノードとのリンクの Network Name CV 抑止。

adj_cp_type が AP_BACK_LEVEL_LEN_NODE に設定されている場合、このパラメーターは、LEN ノードへ送信される 3 XID 形式での Network Name CV の組み込みを抑止します。可能な値は次のいずれかです。

AP_NO

XID にネットワーク名 CV を組み込みます。

AP_SUPPRESS_CP_NAME

ネットワーク名 CV を組み込みません。

adj_cp_type がこれ以外の値に設定されている場合、このパラメーターは予約済みです。

ls_detail.def_data.adj_node_id

隣接ノードのノード ID。これは 4 バイトの 16 進数ストリングで、ゼロが 4 つの場合にはノード ID 検査が使用できないことを示します。

ls_detail.def_data.local_node_id

この LS 上で XID で送信されるノード ID。これは 4 バイトの 16 進数ストリングで、ブロック番号 (3 桁の 16 進数字) とノード番号 (5 桁の 16 進数字) で構成されます。値がすべてゼロの場合は、CS/AIX が DEFINE_NODE verb で指定したノード ID を使用することを示します。

ls_detail.def_data.cp_cp_sess_support

CP-CP セッションがサポートされるかどうかを指定します。可能な値は次のいずれかです。

AP_YES

CP-CP セッションはサポートされます。

AP_NO

CP-CP セッションはサポートされません。

ls_detail.def_data.use_default_tg_chars

DEFINE_PORT verb で指定したデフォルト TG 特性を使用するかどうかを指定します。可能な値は次のいずれかです。

AP_YES

デフォルト TG 特性を使用します。この verb の *tg_chars* 構造体は無視されます。

AP_NO

この verb の *tg_chars* 構造体を使用します。

ls_detail.def_data.tg_chars.effect_cap

実際のビット/秒率 (回線速度)。値は 1 バイトの浮動小数点数としてエンコードされます。このときの公式は、 $0.1 \text{ mmm} * 2^{\text{eeeeee}}$ で、バイトのビット表現は *b'eeeeemmm'* です。300 ビット / 秒の倍数で指定してください。

ls_detail.def_data.tg_chars.connect_cost

接続時間あたりのコスト。有効値は、0 から 255 の範囲の整数値です。ここで、0 は接続時間あたりの最小コスト、255 は最大コストです。

ls_detail.def_data.tg_chars.byte_cost

バイトあたりのコスト。有効値は、0 から 255 の範囲の整数値です。ここで、0 はバイトあたりの最小コスト、255 は最大コストです。

ls_detail.def_data.tg_chars.security

ネットワークのセキュリティー・レベル。可能な値は次のいずれかです。

AP_SEC_NONSECURE

セキュリティーなし。

AP_SEC_PUBLIC_SWITCHED_NETWORK

データは公衆交換網を介して伝送されます。

AP_SEC_UNDERGROUND_CABLE

データはセキュアな地下ケーブルを介して伝送されます。

AP_SEC_SECURE_CONDUIT

データは、保護されていないセキュア・コンジット内の回線を介して伝送されます。

AP_SEC_GUARDED_CONDUIT

データは、物理的な盗聴から保護されているコンジット内の回線を介して伝送されます。

AP_SEC_ENCRYPTED

データは、回線を介して伝送される前に暗号化されます。

AP_SEC_GUARDED_RADIATION

データは、物理的な盗聴および漏えい波盗聴から保護されている回線を介して伝送されます。

AP_SEC_MAXIMUM

最大のセキュリティ。

ls_detail.def_data.tg_chars.prop_delay

伝搬遅延: 信号をリンクの長さのみ伝送するのに要する時間。可能な値は次のいずれかです。

AP_PROP_DELAY_MINIMUM

伝搬遅延の最小値。

AP_PROP_DELAY_LAN

遅延は 480 マイクロ秒未満です (LAN の通常値)。

AP_PROP_DELAY_TELEPHONE

遅延は 480 から 49,512 マイクロ秒の範囲です (電話網の通常値)。

AP_PROP_DELAY_PKT_SWITCHED_NET

遅延は 49,512 から 245,760 マイクロ秒の範囲です (パケット交換ネットワークの通常値)。

AP_PROP_DELAY_SATELLITE

遅延は 245,760 マイクロ秒を超えます (サテライト・リンクの通常値)。

AP_PROP_DELAY_MAXIMUM

伝搬遅延の最大値。

ls_detail.def_data.tg_chars.user_def_parm_1* から *def_data.tg_chars.user_def_parm_3

上記のパラメーターで対応できないその他の TG 特性を含むユーザー定義パラメーター。これらの各パラメーターは、0 から 255 の範囲の値に設定されます。

ls_detail.def_data.target_pacing_count

求めるペーシング・ウィンドウ・サイズを示す 1 以上 32,767 以下の数値。(現行バージョンの CS/AIX では、この値は使用されません。)

ls_detail.def_data.max_send_btu_size

送信できる BTU の最大サイズ。

ls_detail.def_data.ls_role

リンク・ステーション・ロール。このパラメーターは通常、この LS を所有しているポートの定義から LS の役割を取ることを指定する AP_USE_PORT_DEFAULTS に設定します。

ポート定義を上書きする特定の LS の役割で LS が定義される場合は、値は次のいずれかです。

AP_LS_PRI

1 次

AP_LS_SEC

2 次

AP_LS_NEG

折衝可能

ls_detail.def_data.max_ifrm_rcvd

肯定応答を送信する前にこのリンク・ステーションで受信できる I フレームの最大数。この値は 0 から 127 の範囲です。このフィールドがゼロの場合は、DEFINE_PORT からの *max_ifrm_rcvd* の値がデフォルトとして使用されます。

ls_detail.def_data.dlus_retry_timeout

ls_detail.def_data.dlus_name パラメーター および *ls_detail.def_data.bkup_dlus_name* パラメーターで指定された DLUS との接続を 2 番目以降に試みる場合の間隔 (秒単位)。1 回目の試行と 2 回目の試行

の間隔は常に 1 秒です。ゼロが戻された場合は、`DEFINE_DLUR_DEFAULTS` で構成されたデフォルト値が使用されます。このパラメーターは、`ls_detail.def_data.dspu_services` が `AP_DLUR` に設定されていない場合は、無視されます。

`ls_detail.def_data.dlus_retry_limit`

`ls_detail.def_data.dlus_name` パラメーター および `ls_detail.def_data.bkup_dlus_name` パラメーターで指定された DLUS の最初の接続に失敗したあとに再試行する最大回数。ゼロが戻された場合は、`DEFINE_DLUR_DEFAULTS` で構成されたデフォルト値が使用されます。0x0FFFF が戻された場合は、CS/AIX は無期限に再試行を行います。このパラメーターは、`ls_detail.def_data.dspu_services` が `AP_DLUR` に設定されていない場合は、無視されます。

`def_data.conventional_lu_compression`

このリンク上の LU 0 から 3 のセッションでデータ圧縮が要求されるかどうかを指定します。このパラメーターは、このリンクが LU 0 から 3 のトラフィックを伝送する場合にのみ使用されます。LU 6.2 セッションには適用されません。

可能な値は次のいずれかです。

AP_YES

データ圧縮は、ホストが要求した場合にこのリンク上の LU 0 から 3 のセッションに対して使用されます。

AP_NO

データ圧縮は、このリンク上の LU 0 から 3 のセッションに対して使用されません。

`ls_detail.def_data.branch_link_type`

このパラメーターは、ローカル・ノードが分岐ネットワーク・ノードの場合にのみ適用されます。ローカル・ノードがその他のタイプの場合、このパラメーターは予約されます。

パラメーター `def_data.adj_cp_type` が `AP_NETWORK_NODE`、`AP_END_NODE`、`AP_APPN_NODE`、または `AP_BACK_LEVEL_LEN_NODE` のいずれかに設定されている場合は、このパラメーターは、リンクがアップリンクであるかまたはダウンリンクであるかを定義します。可能な値は次のいずれかです。

AP_UPLINK

リンクはアップリンクです。

AP_DOWNLINK

リンクはダウンリンクです。

`ls_detail.def_data.adj_brnn_cp_support`

このパラメーターが適用されるのは、ローカル・ノードが分岐ネットワーク・ノードで、隣接ノードがネットワーク・ノードの場合 (パラメーター `def_data.adj_cp_type` が `AP_NETWORK_NODE` に設定されているか、あるいは `AP_APPN_NODE` に設定され、XID 交換時に発見されたノード・タイプがネットワーク・ノードの場合) のみです。ローカル・ノードとリモート・ノードが他のタイプの場合は予約済みです。

このパラメーターは、隣接ノードが、ローカル・ノードから見てネットワーク・ノードとして機能する分岐ネットワーク・ノードとなることができるかどうかを定義します。可能な値は次のいずれかです。

AP_BRNN_ALLOWED

隣接ノードは、分岐ネットワーク・ノードにすることができます (必須ではありません)。

AP_BRNN_REQUIRED

隣接ノードは分岐ネットワーク・ノードである必要があります。

AP_BRNN_PROHIBITED

隣接ノードは分岐ネットワーク・ノードにできません。

`ls_detail.def_data.pu_can_send_dddllu_offline`

ローカル PU がホストに NMVT (電源オフ) メッセージを送信する必要があるかどうかを指定します。ホスト・システムが DDDL (従属 LU 動的定義) をサポートしている場合、CS/AIX は、動的に定義された LU を使用し終わったときに、ホストに NMVT (電源オフ) を送信します。これによって、ホストは、定義が不要になった際にその定義を除去することによって、リソースを節約することができます。

このパラメーターを使用するのは、これがホストへのリンクである (`solicit_sscp_sessions` が `AP_YES` に設定され、`dspu_services` が `AP_NONE` に設定されていない) 場合のみです。

可能な値は次のいずれかです。

AP_YES

ローカル PU は、ホストに NMVT (電源オフ) メッセージを送信します。

AP_NO

ローカル PU は、ホストに NMVT (電源オフ) メッセージを送信しません。

ホストが DDDLU はサポートしていても NMVT (電源オフ) メッセージを サポートしていない場合、このパラメーターは AP_NO に設定しなければなりません。

ls_detail.def_data.link_spec_data_len

初期化中に変更されないでリンク・ステーション・コンポーネントに渡される リンク固有のデータの長さ。このデータのデータ構造体は *ls_def_data* 構造体に続きますが、スペースが入るため、4 バイト目の境界から始まります。リンク固有のデータの詳細については、[103 ページの『DEFINE_LS』](#)を参照してください。

戻りパラメーター: パラメーターの検査

パラメーター・エラーのため *verb* の実行が失敗すると、CS/AIX により次のパラメーターが戻ります。

primary_rc

AP_PARAMETER_CHECK

secondary_rc

可能な値は次のいずれかです。

AP_INVALID_LINK_NAME

list_options パラメーターが、指定した名前から始まる すべてのエントリーをリストするために、AP_LIST_INCLUSIVE に設定されていますが、*ls_name* パラメーターは無効でした。

AP_INVALID_LIST_OPTION

list_options パラメーターが、有効な値に設定されていません。

679 ページの『付録 B 共通戻りコード』に、すべての NOF *verb* に共通し、AP_PARAMETER_CHECK に関連した上記以外の 2 次戻りコード のリストを示します。

戻りパラメーター: その他の場合

679 ページの『付録 B 共通戻りコード』に、すべての NOF *verb* に共通した上記以外の 1 次戻りコードおよび 2 次戻りコードの組み合わせのリストを示します。

QUERY_LS_ROUTING

QUERY_LS_ROUTING *verb* は、指定されたローカル LU のパートナー LU の中で使用して、リンク・ステーションを使用しているパートナー LU の位置に関する情報を戻します。複数のローカル LU に関する情報が要求された場合、戻る情報は、まず ローカル LU 名の管理情報ベース (MIB) 順に基づき、次に各ローカル LU 名に関連したパートナー LU 名の MIB 順に基づいています。ワイルドカード・パートナー LU 名とワイルドカードを含まないエントリーを混在させることができます。

VCB 構造体

```
typedef struct query_ls_routing
{
    AP_UINT16      opcode;                /* verb operation code */
    unsigned char  reserv2;              /* reserved */
    unsigned char  format;               /* reserved */
    AP_UINT16      primary_rc;          /* primary return code */
    AP_UINT32      secondary_rc;        /* secondary return code */
    unsigned char  *buf_ptr;            /* buffer pointer */
    AP_UINT32      buf_size;             /* buffer size */
    AP_UINT32      total_buf_size;      /* total buffer size */
    AP_UINT16      num_entries;         /* number of entries */
    AP_UINT16      total_num_entries;   /* total number of entries */
    unsigned char  list_options;        /* list options */
    unsigned char  reserv3;             /* reserved */
}
```

QUERY_LS_ROUTING

```
    unsigned char    lu_name[8];           /* LU Name          */
    unsigned char    lu_alias[8];         /* reserved         */
    unsigned char    fq_partner_lu[17];   /* partner lu name  */
    unsigned char    wildcard_fqplu;     /* wildcard partner LU flag */
    unsigned char    reserv4[2];         /* reserved         */
} QUERY_LS_ROUTING;
```

```
typedef struct ls_routing_data
{
    AP_UINT16        overlay_size;
    unsigned char    lu_name[8];         /* local LU name    */
    unsigned char    lu_alias[8];         /* reserved         */
    unsigned char    fq_partner_lu[17];   /* partner lu       */
    unsigned char    wildcard_fqplu;     /* wildcard partner LU flag */
    unsigned char    ls_name[8];         /* link to use      */
    unsigned char    reserv3[2];         /* reserved         */
} LS_ROUTING_DATA;
```

指定パラメーター

アプリケーションが提供するパラメーターを次に示します。

opcode

AP_QUERY_LS_ROUTING

num_entries

データが戻される LS 経路指定エントリーの最大数。ある範囲でなく、特定の LS に関するデータを要求するには、値 1 を指定します。できるだけ多くのエントリーを戻すには、ゼロを指定します。その場合、CS/AIX は指定したデータ・バッファーに入る最大数のエントリーを戻します。

list_options

CS/AIX がデータを戻し始める LS 経路指定エントリーのリスト内の開始位置。

値は次のいずれかです。

AP_FIRST_IN_LIST

リスト内の最初のエントリーから開始します。

AP_LIST_INCLUSIVE

lu_name パラメーターと *fq_partner_lu* パラメーターを組み合わせ指定したエントリーから開始します。

AP_LIST_FROM_NEXT

lu_name パラメーター、*fq_partner_lu* パラメーター、および *wildcard_fqplu* パラメーターを組み合わせ指定したエントリーの直後のエントリーから開始します。

リストの順序、およびアプリケーションでそのリストから特定のエントリーを入手する方法の詳細については、[34 ページの『QUERY *verb のリスト・オプション』](#)を参照してください。

lu_name

CS/AIX に対して定義されたローカル LU の名前。これは 8 バイトからなるタイプ A の EBCDIC スtring で、名前が 8 バイトに満たない場合は、右側にスペースを入れます。このパラメーターは、*list_options* を AP_FIRST_IN_LIST に設定した場合には無視されます。

lu_alias

このパラメーターは予約済みです。2 進ゼロに設定してください。

fq_partner_lu

CS/AIX に対して定義されたパートナー LU の完全修飾名。この名前は 17 バイトの EBCDIC スtring で、右側に EBCDIC スペースを入れます。このパラメーターは、指定したローカル LU のパートナー LU 名のリストに戻すエントリーを修飾するために使用します。このパラメーターは、*list_options* を AP_FIRST_IN_LIST に設定した場合には無視されます。

このパラメーターはすべて 2 進ゼロに設定され、*list_options* が AP_LIST_FROM_NEXT に設定されている場合、戻されたリストは *lu_name* パラメーターで指定した LU の最初のパートナー LU 名から開始されます。

wildcard_fqplu

fq_partner_lu パラメーターにワイルドカードの全体または一部が含まれているかどうかを示すワイルドカード・パートナー LU フラグ。このフラグは、戻された最初のレコードを識別するためにのみ使用されます。ワイルドカード指定と一致するエントリーのみを戻すことを指定する場合、このフラグは使用できません。可能な値は次のいずれかです。

AP_YES

fq_partner_lu パラメーターには、ワイルドカード・エントリーが含まれています。

AP_NO

fq_partner_lu パラメーターには、ワイルドカード・エントリーが含まれていません。

戻りパラメーター: セッション起動の成功時

verb が正常に終了すると、CS/AIX により次のパラメーターが戻ります。

primary_rc

AP_OK

lu_name

ローカル LU の名前。

fq_partner_lu

パートナー LU の完全修飾名。

wildcard_fqplu

fq_partner_lu パラメーターに完全ワイルドカードまたは部分ワイルドカードが含まれているかどうかを示すフラグ。可能な値は次のいずれかです。

AP_YES

fq_partner_lu パラメーターには、完全ワイルドカードまたは部分ワイルドカードが含まれていません。

AP_NO

fq_partner_lu パラメーターには、完全ワイルドカードまたは部分ワイルドカードは含まれていません。

ls_name

lu_name パラメーターで指定した LU と *fq_plu_name* パラメーターで指定したパートナー LU の間のセッションに使用するリンク・ステーションの名前。

戻りパラメーター: パラメーターの検査

パラメーター・エラーのため verb の実行が失敗すると、CS/AIX により次のパラメーターが戻ります。

primary_rc

AP_PARAMETER_CHECK

secondary_rc

可能な値は次のいずれかです。

AP_INVALID_LU_NAME

list_options パラメーターを AP_LIST_INCLUSIVE に設定しましたが、*lu_name* パラメーターで指定した値は、既存の LS ルーティング・データ・レコードに一致しませんでした。

AP_INVALID_PARTNER_LU_NAME

list_options パラメーターを AP_LIST_INCLUSIVE に設定しましたが、*fq_partner_lu* パラメーターで指定した値は、指定したパートナー LU 名の既存の LS ルーティング・データ・レコードに一致しませんでした。

AP_INVALID_WILDCARD_NAME

wildcard_fqplu パラメーターを AP_YES に設定しましたが、*fq_partner_lu* パラメーターは有効なワイルドカード名ではありませんでした。

AP_INVALID_LIST_OPTION

list_options パラメーターが、有効な値に設定されていません。

QUERY_LU_0_TO_3

679 ページの『付録 B 共通戻りコード』に、すべての NOF verb に共通し、AP_PARAMETER_CHECK に関連した上記以外の 2 次戻りコード のリストを示します。

戻りパラメーター: その他の場合

679 ページの『付録 B 共通戻りコード』に、すべての NOF verb に共通した上記以外の 1 次戻りコードおよび 2 次戻りコードの組み合わせのリストを示します。

QUERY_LU_0_TO_3

QUERY_LU_0_TO_3 は、タイプ 0、1、2、または 3 のローカル LU に関する情報を戻します。この情報は、「決定済みデータ」(実行中に動的に収集されたデータ。ノードが活動状態である場合のみ戻される) および「定義済みデータ」(アプリケーションにより DEFINE_LU_0_TO_3 で提供されたデータ) として構造化されます。

この verb は、使用するオプションに応じて、特定の LU または複数の LU に関する要約情報または詳細情報を入手するために使用できます。

VCB 構造体

```
typedef struct query_lu_0_to_3
{
    AP_UINT16          opcode;                /* verb operation code          */
    unsigned char     reserv2;                /* reserved                      */
    unsigned char     format;                /* reserved                      */
    AP_UINT16          primary_rc;           /* primary return code          */
    AP_UINT32          secondary_rc;         /* secondary return code        */
    unsigned char     *buf_ptr;              /* pointer to buffer            */
    AP_UINT32          buf_size;              /* buffer size                  */
    AP_UINT32          total_buf_size;       /* total buffer size required   */
    AP_UINT16          num_entries;          /* number of entries            */
    AP_UINT16          total_num_entries;    /* total number of entries      */
    unsigned char     list_options;         /* listing options              */
    unsigned char     reserv3;                /* reserved                      */
    unsigned char     pu_name[8];           /* PU name filter                */
    unsigned char     lu_name[8];           /* LU name                       */
    unsigned char     host_attachment;      /* host attachment filter        */
} QUERY_LU_0_TO_3;
```

```
typedef struct lu_0_to_3_summary
{
    AP_UINT16          overlay_size;         /* size of returned entry       */
    unsigned char     pu_name[8];           /* PU name                       */
    unsigned char     lu_name[8];           /* LU name                       */
    unsigned char     description[32];      /* resource description          */
    unsigned char     reserv1[16];         /* reserved                      */
    unsigned char     nau_address;         /* NAU address                   */
    unsigned char     lu_sscp_sess_active; /* Is LU-SSCP session active    */
    unsigned char     appl_conn_active;    /* Is connection to appl active */
    unsigned char     plu_sess_active;     /* Is PLU-SLU session active    */
    unsigned char     host_attachment;     /* LU's host attachment          */
} LU_0_TO_3_SUMMARY;
```

```
typedef struct lu_0_to_3_detail
{
    AP_UINT16          overlay_size;         /* size of returned entry       */
    unsigned char     lu_name[8];           /* LU name                       */
    unsigned char     reserv1[2];          /* reserved                      */
    LU_0_TO_3_DET_DATA det_data;           /* Determined data               */
    LU_0_TO_3_DEF_DATA def_data;           /* Defined data                   */
} LU_0_TO_3_DETAIL;
```

```
typedef struct lu_0_to_3_det_data
{
    unsigned char     lu_sscp_sess_active; /* Is LU-SSCP session active    */
    unsigned char     appl_conn_active;    /* Application is using LU      */
    unsigned char     plu_sess_active;     /* Is PLU-SLU session active    */
    unsigned char     host_attachment;     /* Host attachment               */
    SESSION_STATS     lu_sscp_stats;       /* reserved                      */
    SESSION_STATS     plu_stats;           /* reserved                      */
}
```

```

    unsigned char   plu_name[8];           /* PLU name */
    unsigned char   session_id[8];        /* Internal ID of PLU-SLU sess */
    unsigned char   app_spec_det_data[360]; /* Application specified data */
    unsigned char   app_type;             /* Type of application using LU */
    unsigned char   sscp_id[6];          /* sscp id */
    unsigned char   bind_lu_type;        /* LU type from BIND message */
    unsigned char   compression;         /* data compression level */
    unsigned char   cryptography;        /* reserved */
    unsigned char   reserva[10];         /* reserved */
} LU_0_TO_3_DET_DATA;

```

```

typedef struct session_stats
{
    AP_UINT16       rcv_ru_size;          /* session receive RU size */
    AP_UINT16       send_ru_size;         /* session send RU size */
    AP_UINT16       max_send_btu_size;    /* maximum send BTU size */
    AP_UINT16       max_rcv_btu_size;     /* maximum rcv BTU size */
    AP_UINT16       max_send_pac_win;     /* maximum send pacing window size */
    AP_UINT16       cur_send_pac_win;     /* current send pacing window size */
    AP_UINT16       max_rcv_pac_win;     /* maximum receive pacing window */
} size /*
    AP_UINT16       cur_rcv_pac_win;     /* current receive pacing window */
} size /*
    AP_UINT32       send_data_frames;    /* number of data frames sent */
    AP_UINT32       send_fmd_data_frames; /* num fmd data frames sent */
    AP_UINT32       send_data_bytes;     /* number of data bytes sent */
    AP_UINT32       rcv_data_frames;     /* number of data frames received */
    AP_UINT32       rcv_fmd_data_frames; /* num fmd data frames received */
    AP_UINT32       rcv_data_bytes;     /* number of data bytes received */
    unsigned char   sidh;                /* session ID high byte (from LFSID) */
    unsigned char   sidl;                /* session ID low byte (from LFSID) */
    unsigned char   odai;                /* ODAI bit set */
    unsigned char   ls_name[8];          /* Link station name */
    unsigned char   pacing_type;         /* type of pacing in use */
} SESSION_STATS;

```

```

typedef struct lu_0_to_3_def_data
{
    unsigned char   description[32];      /* resource description */
    unsigned char   reserv1[16];         /* reserved */
    unsigned char   nau_address;         /* LU NAU address */
    unsigned char   pool_name[8];        /* LU Pool name */
    unsigned char   pu_name[8];         /* PU name */
    unsigned char   priority;            /* LU priority */
    unsigned char   lu_model;            /* LU model (type) */
    unsigned char   sscp_id[6];         /* SSCP ID */
    AP_UINT16       timeout;              /* Timeout */
    unsigned char   app_spec_def_data[16]; /* application-specified data */
    unsigned char   model_name[7];       /* reserved */
    unsigned char   term_method;         /* session termination type */
    unsigned char   disconnect_on_unbind; /* disconnect on UNBIND flag */
    unsigned char   reserv3[15];         /* reserved */
} LU_0_TO_3_DEF_DATA;

```

lu_0_to_3_det_data 構造体の app_type パラメーターを AP_LUA_APPLICATION に設定した場合、app_spec_det_data フィールドには、以下の構造体が入ります。

```

typedef struct lua_session_user_info
{
    unsigned char   user_ip_address[40]; /* IP address of LUA application */
    unsigned char   user_host_address[256]; /* Host name of LUA application */
    unsigned char   reserved[24];        /* reserved */
} SESSION_USER_INFO;

```

lu_0_to_3_det_data 構造体の app_type パラメーターを AP_FMI_APPLICATION に設定した場合、app_spec_det_data フィールドには 次の構造体が入ります。

```

typedef struct session_user_info
{
    unsigned char   user_name[32];       /* 3270 user name */
    unsigned char   system_name[128];    /* computer name */
    AP_UINT32       user_pid;            /* process ID */
    AP_UINT32       user_type;           /* type of application using LU */
    AP_UINT32       user_uid;            /* user ID */
}

```

```

        AP_UINT32      user_gid;          /* group ID          */
        unsigned char  user_gname[32];   /* group name        */
        unsigned char  reserv4[32];      /* reserved          */
    } SESSION_USER_INFO;

```

lu_0_to_3_det_data 構造体の *app_type* パラメーターを AP_PU_CONCENTRATION に設定した場合、*app_spec_det_data* フィールドには上記の 3270 構造体と同じ構造体が入りますが、*app_type* パラメーターは AP_PU_CONCENTRATION に設定され、*user_name* パラメーターから *user_gname* パラメーターまでは *pu_conc_downstream_lu* パラメーターで置換される点が異なります。

lu_0_to_3_det_data 構造体の *app_type* パラメーターを AP_LUA_APPLICATION に設定した場合、*app_spec_det_data* フィールドには上記の 3270 構造体と同じ構造体が入りますが、*app_type* パラメーターは AP_LUA_APPLICATION に設定され、*user_name* パラメーターから *user_gname* パラメーターまでは戻されない点が異なります。

lu_0_to_3_det_data 構造体の *app_type* パラメーターを AP_TN_SERVER に設定した場合、*app_spec_det_data* フィールドには次の構造体が入ります。

```

typedef struct tn_server_session_user_info
{
    unsigned char  user_ip_address[40];   /* user's IP address */
    AP_UINT16      port_number;          /* TCP/IP port number */
    AP_UINT16      cb_number;            /* reserved          */
    AP_UINT16      cfg_default;          /* using the default record? */
    unsigned char  cfg_address[68];      /* address from config record */
    AP_UINT16      cfg_format;           /* format of address */
    unsigned char  tn3270_level;         /* TN3270 level used: */

    AP_LEVEL_TN3270      /*
    AP_LEVEL_TN3270E     /*
        unsigned char  lu_select;        /* method of LU selection: */

    AP_GENERIC_LU       /*
    AP_SPECIFIC_LU      /*
    AP_ASSOCIATED_LU    /*
        unsigned char  request_lu_name[8]; /* requested LU name or */

    associated display LU name /*
    (in EBCDIC)         /*
        unsigned char  cipher_spec;      /* SSL cipher specification */
        unsigned char  reserv3[21];      /* reserved          */
} TN_SERVER_SESSION_USER_INFO;

```

指定パラメーター

アプリケーションが提供するパラメーターを次に示します。

opcode

AP_QUERY_LU_0_TO_3

buf_ptr

CS/AIX が、要求された情報を戻すために使用する データ・バッファーへのポインター。

buf_size

指定したデータ・バッファーのサイズ。

num_entries

データを戻す LU の最大数。ある範囲でなく、特定の LU に関するデータを要求するには、値 1 を指定します。できるだけ多くのエントリーを戻すには、0 を指定します。その場合、CS/AIX は指定したデータ・バッファーに入る最大数のエントリーを戻します。

list_options

CS/AIX がデータを戻し始めるリスト内の開始位置、および各エントリーに必要な情報のレベル。情報レベルは、次のいずれかの値で指定します。

AP_SUMMARY

要約情報のみ。

AP_DETAIL

詳細情報。

論理 OR 演算を使用して、この値を次のいずれかの値と組み合わせてください。

AP_FIRST_IN_LIST

リスト内の最初のエントリーから開始します。

AP_LIST_INCLUSIVE

lu_name パラメーターで指定したエントリーから開始します。

AP_LIST_FROM_NEXT

lu_name パラメーターで指定したエントリーの直後のエントリーから開始します。

リストの順序、およびアプリケーションでそのリストから特定のエントリーを入手する方法の詳細については、34 ページの『[QUERY * verb のリスト・オプション](#)』を参照してください。

pu_name

LU 情報が要求される PU 名。特定の PU に関連付けられている LU に関する情報のみをリストするには、その PU 名を指定します。すべての PU について完全なリストを取得するには、このフィールドをすべて 2 進ゼロに設定します。

lu_name

ローカル LU の名前。この名前は、8 バイトからなる (英字で始まる) タイプ A の EBCDIC スtring で、8 文字に満たない場合は、右側に EBCDIC スペースを入れます。このパラメーターは、*list_options* を AP_FIRST_IN_LIST に設定した場合には無視されます。

host_attachment

ホスト接続フィルター。実行中のノードに対してこの *verb* が発行された場合、このパラメーターは、LU がホストに直接接続されるか、DLUR または PU 集信を介して接続されるかにより、戻り情報をフィルターにかけるかどうかを指定します。可能な値は次のいずれかです。

AP_DIRECT_ATTACHED

ホスト・システムに直接接続された LU のみの情報を戻します。

AP_DLUR_ATTACHED

ローカル・ノードで DLUR がサポートする LU のみの情報を戻します。

AP_DLUR

ダウンストリーム・ノードからパススルー DLUR がサポートする LU のみに関する戻り情報。このオプションが有効なのは、ローカル・ノードがネットワーク・ノードの場合のみです。

AP_PU_CONCENTRATION

ダウンストリーム・ノードから SNA ゲートウェイがサポートする LU のみに関する戻り情報。

AP_NONE

ホスト接続に関係なく、すべての LU に関する戻り情報。

ノードが実行中でない場合、このパラメーターは無視されます。CS/AIX はホスト接続に関係なく、すべての LU に関する情報を戻します。

戻りパラメーター: セッション起動の成功時

verb が正常に終了すると、CS/AIX により次のパラメーターが戻ります。

primary_rc

AP_OK

buf_size

指定したバッファーに戻された情報の長さ。

total_buf_size

要求したリスト情報をすべて戻すために必要だったバッファーのサイズを示す戻り値。 *buf_size* より大きい値は、使用可能なエントリーがすべては戻らなかったことを示しています。

num_entries

データ・バッファー内に戻されたエントリーの数。

total_num_entries

使用可能なエントリーの合計数。num_entries より大きい値は、使用可能なエントリーがすべては戻されなかったことを示しています。

データ・バッファ内の各エントリーは、次のパラメーターで構成されています。

lu_0_to_3_summary.overlay_size

戻された lu_0_to_3_summary 構造体のサイズ。すなわち、データ・バッファにおける次のエントリーの先頭までのオフセット。

アプリケーションが戻されたバッファを調べて、各 lu_0_to_3_summary 構造体を順番に検出する必要があるときには、この値を使用して次のデータ構造の正しいオフセットに移動しなければなりません。また、C の sizeof() 演算子は使用してはいけません。これは、戻されたオーバーレイのサイズは、CS/AIX の今後のリリースで大きくなる可能性があるからです。戻されたオーバーレイ・サイズを使用すると、アプリケーションは今後のリリースのもとでも、支障なく実行できます。

lu_0_to_3_summary.pu_name

LU が使用するローカル PU の名前。この名前は、8 バイトからなる (英字で始まる) タイプ A の EBCDIC ストリングで、8 文字に満たない場合は、右側に EBCDIC スペースを入れます。

lu_0_to_3_summary.lu_name

ローカル LU の名前。この名前は、8 バイトからなる (英字で始まる) タイプ A の EBCDIC ストリングで、8 文字に満たない場合は、右側に EBCDIC スペースを入れます。

lu_0_to_3_summary.description

LU を記述したヌルで終了するテキスト・ストリング (その LU の定義で指定したもの)。

lu_0_to_3_summary.nau_address

LU のネットワーク・アクセス可能装置アドレス。これは、1 から 255 の範囲にあります。

lu_0_to_3_summary.lu_sscp_sess_active

LU-SSCP セッションが活動状態であるかどうかを指定します。可能な値は次のいずれかです。

AP_YES

セッションは活動状態です。

AP_NO

セッションは活動状態ではありません。

lu_0_to_3_summary.appl_conn_active

この LU を使用しているアプリケーションがあるかどうかを指定します。可能な値は次のいずれかです。

AP_YES

LU を使用しているアプリケーションがあります。

AP_NO

LU を使用しているアプリケーションはありません。

lu_0_to_3_summary.plu_sess_active

PLU-SLU セッションが活動状態であるかどうかを指定します。可能な値は次のいずれかです。

AP_YES

セッションは活動状態です。

AP_NO

セッションは活動状態ではありません。

lu_0_to_3_summary.host_attachment

LU ホスト接続タイプ。

実行中のノードに対してこの verb が発行された場合、このパラメーターは、次のいずれかの値をとります。

AP_DIRECT_ATTACHED

LU はホスト・システムに直接接続されています。

AP_DLUR_ATTACHED

LU は、ローカル・ノードで DLUR によってサポートされています。

AP_DLUR

LU は、ダウンストリーム・ノードからパススルー DLUR によってサポートされています。

AP_PU_CONCENTRATION

LU は、ダウンストリーム・ノードから SNA ゲートウェイによってサポートされています。

lu_0_to_3_detail.overlay_size

戻された lu_0_to_3_detail 構造体のサイズ。すなわち、データ・バッファにおける次のエントリーの先頭までのオフセット。

アプリケーションが戻されたバッファを調べて、各 lu_0_to_3_detail 構造体を順番に検出する必要があるときには、この値を使用して次のデータ構造の正しいオフセットに移動しなければなりません。また、C の sizeof() 演算子は使用してはいけません。これは、戻されたオーバーレイのサイズは、CS/AIX の今後のリリースで大きくなる可能性があるからです。戻されたオーバーレイ・サイズを使用すると、アプリケーションは今後のリリースのもとでも、支障なく実行できます。

lu_0_to_3_detail.lu_name

ローカル LU の名前。この名前は、8 バイトからなる (英字で始まる) タイプ A の EBCDIC スtring で、8 文字に満たない場合は、右側に EBCDIC スペースを入れます。

lu_0_to_3_detail.det_data.lu_sscp_sess_active

LU-SSCP セッションが活動状態であるかどうかを指定します。可能な値は次のいずれかです。

AP_YES

セッションは活動状態です。

AP_NO

セッションは活動状態ではありません。

lu_0_to_3_detail.det_data.appl_conn_active

この LU を使用しているアプリケーションがあるかどうかを指定します。可能な値は次のいずれかです。

AP_YES

LU を使用しているアプリケーションがあります。

AP_NO

LU を使用しているアプリケーションはありません。

lu_0_to_3_detail.det_data.plu_sess_active

PLU-SLU セッションが活動状態であるかどうかを指定します。可能な値は次のいずれかです。

AP_YES

セッションは活動状態です。

AP_NO

セッションは活動状態ではありません。

lu_0_to_3_detail.det_data.host_attachment

LU ホスト接続タイプ。

実行中のノードに対してこの verb が発行された場合、このパラメーターは、次のいずれかの値をとります。

AP_DIRECT_ATTACHED

LU はホスト・システムに直接接続されています。

AP_DLUR_ATTACHED

LU は、ローカル・ノードで DLUR によってサポートされています。

AP_DLUR

LU は、ダウンストリーム・ノードからパススルー DLUR によってサポートされています。

AP_PU_CONCENTRATION

LU は、ダウンストリーム・ノードから SNA ゲートウェイによってサポートされています。

2つのセッション (LU-SSCP セッションおよび PLU-SLU セッション) のそれぞれについて、session_stats 構造体には、次のパラメーターが含まれます。

rcv_ru_size

受信 RU の最大サイズ。(LU-SSCP セッション統計では、このパラメーターは予約済みです。)

send_ru_size

送信 RU の最大サイズ。(LU-SSCP セッション統計では、このパラメーターは予約済みです。)

max_send_btu_size

送信できる BTU の最大サイズ。

max_rcv_btu_size

受信できる BTU の最大サイズ。

max_send_pac_win

このセッションの送信ペーシング・ウィンドウの最大サイズ。(LU-SSCP セッション統計では、このパラメーターは予約済みです。)

cur_send_pac_win

このセッションの送信ペーシング・ウィンドウの現行サイズ。(LU-SSCP セッション統計では、このパラメーターは予約済みです。)

max_rcv_pac_win

このセッションの受信ペーシング・ウィンドウの最大サイズ。(LU-SSCP セッション統計では、このパラメーターは予約済みです。)

cur_rcv_pac_win

このセッションの受信ペーシング・ウィンドウの現行サイズ。(LU-SSCP セッション統計では、このパラメーターは予約済みです。)

send_data_frames

送信された通常フロー・データ・フレームの数。

send_fmd_data_frames

送信された通常フロー FMD データ・フレームの数。

send_data_bytes

送信された通常フロー・データ・バイトの数。

rcv_data_frames

受信された通常フロー・データ・フレームの数。

rcv_fmd_data_frames

受信された通常フロー FMD データ・フレームの数。

rcv_data_bytes

受信された通常フロー・データ・バイトの数。

sidh

セッション ID の上位バイト。

sidl

セッション ID の下位バイト。

odai

Origin Destination Assignor Indicator。セッションの起動時にローカル・ノードに 1 次リンク・ステーションが含まれる場合、BIND の送信側は、このフィールドをゼロに設定し、BIND 送信側のノードに 2 次リンク・ステーションが含まれる場合は、このフィールドを 1 に設定します。

ls_name

統計に関連したリンク・ステーション名。この名前は、8 バイトからなる ASCII 文字ストリングで、名前が 8 文字に満たない場合は、右側にスペースを入れます。

pacing_type

PLU-SLU セッションで使用している受信ペーシングのタイプ。可能な値は次のいずれかです。

- AP_NONE
- AP_PACING_FIXED

lu_0_to_3_detail.det_data.plu_name

1次LUの名前。これは8バイトからなるタイプAのEBCDICストリングで、名前が8バイトに満たない場合は、右側にスペースを入れます。PLU-SLUセッションが活動状態でない場合、このフィールドは予約済みです。

lu_0_to_3_detail.det_data.session_id

8バイトからなるPLU-SLUセッションの内部ID。

lu_0_to_3_detail.det_data.app_spec_det_data

このフィールドのデータ形式は、次のように、*app_type* フィールドの値によって異なります。

- *app_type* を AP_NONE に設定した場合、このパラメーターは予約済みです。
- *app_type* が AP_PU_CONCENTRATION に設定されている場合、このフィールドの最初の8バイトには、現在このローカルLUを使用しているダウンストリームLUのLU名が入ります。これはEBCDICストリングで、名前が8バイトに満たない場合は、右側にスペースを入れます。残りのバイトは予約済みです。
- *app_type* が AP_LUA_APPLICATION に設定されている場合、以下の説明のように、このフィールドは *lua_session_user_info* 構造体で置換されます。
- *app_type* が AP_FMI_APPLICATION に設定されている場合、以下の説明のように、このフィールドは *session_user_info* 構造体で置換されます。

app_type が AP_LUA_APPLICATION に設定されている場合、*app_spec_det_data* フィールドは、このLUを使用するLUAアプリケーションに関する情報が入った *lua_session_user_info* 構造体で置換されます。構造体は次のフィールドで構成されます。

user_ip_address

LUAアプリケーションが実行しているコンピューター(クライアントまたはサーバー)のIPアドレス。これはヌル終了ASCIIストリングであり、指定できるのは以下のいずれかです。

- IPv4 ドット10進アドレス(例えば、193.1.11.100)
- IPv6 コロン16進アドレス(例えば、2001:0db8:0000:0000:0000:0000:1428:57ab または 2001:db8::1428:57ab)

user_host_address

LUAアプリケーションが実行しているコンピューター(クライアントまたはサーバー)の名前。これはヌル終了ASCIIストリングであり、IPホスト名(newbox.this.co.ukなど)を表します。

app_type が AP_FMI_APPLICATION に設定されている場合、*app_spec_det_data* フィールドは、このLUのユーザーに関する情報が入った *session_user_info* 構造体で置換されます。構造体は次のフィールドで構成されます。

user_name

このLUを使用する3270エミュレーション・プログラムを実行しているAIXユーザー名。これは1から32文字のASCIIストリングです。

system_name

プログラムを実行しているコンピューターの名前。

user_pid

LUを使用しているプログラムのプロセスID。

user_type

LUを使用しているセッションのタイプ(3270表示セッション、3270印刷装置セッション)。可能な値は次のいずれかです。

AP_3270_DISPLAY_MODEL_2
 AP_3270_DISPLAY_MODEL_3
 AP_3270_DISPLAY_MODEL_4
 AP_3270_DISPLAY_MODEL_5
 AP_PRINTER

AP_SCS_PRINTER

AP_UNKNOWN

user_uid

プログラムを実行している AIX ユーザー ID。

user_gid

プログラムを実行している AIX グループ ID。

user_gname

プログラムを実行している AIX グループ名。これは 1 から 32 文字の ASCII スtring です。

app_type が AP_TN_SERVER に設定されている場合、このフィールドは、この LU を使用している TN3270 プログラムに関する情報が 入った *tn_server_session_user_info* 構造体で置換されます。構造体は次のフィールドで構成されます。

user_ip_address

TN3270 プログラムを実行しているコンピューターの IP アドレス。これはヌル終了 ASCII スtring であり、指定できるのは以下のいずれかです。

- IPv4 ドット 10 進アドレス (例えば、193.1.11.100)
- IPv6 コロン 16 進アドレス (例えば、2001:0db8:0000:0000:0000:0000:1428:57ab または 2001:db8::1428:57ab)

port_number

TN サーバーにアクセスするために TN3270 プログラムが使用する TCP/IP ポート番号。

cb_number

TN サーバー制御ブロック番号。

cfg_default

TN3270 プログラムが、明示的に定義された TN サーバーのユーザー・レコードを使用しているか、構成されたデフォルト・レコードを使用しているかを指定します。デフォルト TN サーバーのユーザー・レコードの構成について詳しくは、[187 ページの『DEFINE TN3270 ACCESS』](#)を参照してください。可能な値は次のいずれかです。

AP_YES

プログラムはデフォルト・レコードを使用しています。以下の *cfg_address* パラメーターと *cfg_format* パラメーターは予約済みです。

AP_NO

プログラムは明示的に定義されたレコードを使用しています。

cfg_address

このユーザーが使用している構成レコードで定義された、TN3270 プログラムを実行しているコンピューターの TCP/IP アドレス。入力できるのは、以下のいずれかです。フォーマットは *cfg_format* パラメーターで指示されます。

- IPv4 ドット 10 進アドレス (例えば、193.1.11.100)
- IPv6 コロン 16 進アドレス (例えば、2001:0db8:0000:0000:0000:0000:1428:57ab または 2001:db8::1428:57ab)
- 名前 (例えば、newbox.this.co.uk)
- 別名 (例えば、newbox)

cfg_format

cfg_address パラメーターの形式を指定します。可能な値は次のいずれかです。

AP_ADDRESS_IP

IP アドレス。

AP_ADDRESS_FQN

別名または完全修飾名。

tn3270_level

TN3270 サポートのレベル。可能な値は次のいずれかです。

AP_LEVEL_TN3270

TN3270E プロトコルは使用不可です。

AP_LEVEL_TN3270E

TN3270E プロトコルは使用可能です。

lu_select

LU 選択の方式。可能な値は次のいずれかです。

AP_GENERIC_LU

TN3270 プログラムは総称ディスプレイ LU またはプリンター LU を選択しました。

AP_SPECIFIC_LU

TN3270 プログラムはこの LU を特定して選択しました。

AP_ASSOCIATED_LU

これは DEFINE_TN3270_ASSOCIATION verb によりディスプレイ LU に関連付けられたプリンター LU か、DEFINE_TN3270_ASSOCIATION verb によりプリンター LU に関連付けられたディスプレイ LU です。LU はこの関連により TN3270 で使用中です。

request_lu_name

要求した LU 名または関連したディスプレイ LU 名。この名前は、8 バイトからなるタイプ A の EBCDIC スtring で、名前が 8 文字に満たない場合は、右側にスペースを入れます。

cipher_spec

このセッションに使用している SSL セキュリティーのタイプと暗号化レベルを示します。可能な値は次のいずれかです。

AP_SSL_NO_SSL

SSL は使用していません。

AP_TLS_RSA_WITH_NULL_NULL AP_TLS_RSA_WITH_NULL_SHA AP_TLS_RSA_WITH_NULL_MD5

証明書は交換されていますが、暗号化は使用されていません。

AP_TLS_RSA_WITH_DES_CBC_SHA

DES 56 ビット暗号化 (非推奨)。

AP_TLS_AES_128_CCM_8_SHA256 AP_TLS_AES_128_CCM_SHA256**AP_TLS_AES_128_GCM_SHA256 AP_TLS_ECDHE_ECDSA_WITH_AES_128_CBC_SHA****AP_TLS_ECDHE_ECDSA_WITH_AES_128_CBC_SHA256****AP_TLS_ECDHE_ECDSA_WITH_AES_128_GCM_SHA256****AP_TLS_ECDHE_RSA_WITH_AES_128_CBC_SHA****AP_TLS_ECDHE_RSA_WITH_AES_128_CBC_SHA256****AP_TLS_ECDHE_RSA_WITH_AES_128_GCM_SHA256 AP_TLS_RSA_WITH_AES_128_CBC_SHA****AP_TLS_RSA_WITH_AES_128_CBC_SHA256 AP_TLS_RSA_WITH_AES_128_GCM_SHA256**

128 ビット暗号化

AP_TLS_ECDHE_ECDSA_WITH_3DES_EDE_CBC_SHA**AP_TLS_ECDHE_RSA_WITH_3DES_EDE_CBC_SHA AP_TLS_RSA_WITH_3DES_EDE_CBC_SHA**

Triple-DES 168 ビット暗号化。

AP_TLS_AES_256_GCM_SHA384 AP_TLS_ECDHE_ECDSA_WITH_AES_256_CBC_SHA**AP_TLS_ECDHE_ECDSA_WITH_AES_256_CBC_SHA384****AP_TLS_ECDHE_ECDSA_WITH_AES_256_GCM_SHA384****AP_TLS_ECDHE_RSA_WITH_AES_256_CBC_SHA****AP_TLS_ECDHE_RSA_WITH_AES_256_CBC_SHA384****AP_TLS_ECDHE_RSA_WITH_AES_256_GCM_SHA384 AP_TLS_RSA_WITH_AES_256_CBC_SHA****AP_TLS_RSA_WITH_AES_256_CBC_SHA256 AP_TLS_RSA_WITH_AES_256_GCM_SHA384****AP_TLS_CHACHA20_POLY1305_SHA256**

256 ビット暗号化 (推奨)。

lu_0_to_3_detail.det_data.app_type

LU を使用しているアプリケーションがある場合、そのアプリケーションのタイプ。可能な値は次のいずれかです。

AP_NONE

LU は使用中ではありません。

AP_LUA_APPLICATION

LU は LUA アプリケーションで使用しています。

AP_PU_CONCENTRATION

LU は SNA ゲートウェイを使用するダウンストリーム LU で使用しています。

AP_FMI_APPLICATION

LU は 3270 エミュレーション・プログラムで使用しています。

AP_TN_SERVER

LU は TN サーバーにアクセスする TN3270 プログラムで使用しています。

lu_0_to_3_detail.det_data.sscp_id

この LU が使用する PU の ACTPU で受信された SSCP ID が入る 6 バイトのフィールド。
lu_sscp_sess_active が AP_NO でない場合、このパラメーターはすべてゼロになります。

lu_0_to_3_detail.det_data.bind_lu_type

元の BIND を発行した LU の LU タイプを指定します (アクティブ化の LU-LU セッションがある場合)。
可能な値は次のいずれかです。

AP_LU_TYPE_0

LU タイプ 0

AP_LU_TYPE_1

LU タイプ 1

AP_LU_TYPE_2

LU タイプ 2

AP_LU_TYPE_3

LU タイプ 3

AP_LU_TYPE_6

ダウンストリーム従属型 LU 6.2

AP_LU_TYPE_UNKNOWN

活動状態である LU-LU セッションはありません。

lu_0_to_3_detail.det_data.compression

PLU-SLU セッションで使用している圧縮レベル (該当する場合)。可能な値は次のいずれかです。

AP_NO

PLU-SLU セッションで流れるデータが CS/AIX で圧縮されていないか、またはアクティブな PLU-SLU セッションがありません。

AP_YES

CS/AIX は、PLU-SLU セッション・データを圧縮および解凍します。1 次 LU に向かってアップストリーム方向に流れるデータに対しては RLE 圧縮が使用され、1 次 LU からダウンストリーム方向に流れるデータに対しては LZ9 圧縮が使用されます。

AP_PASSTHRU

このセッションでの圧縮は、CS/AIX ではなくセッション・エンドポイント (ホスト LU および ローカル・アプリケーションまたはダウンストリーム LU) によって実行されます。

lu_0_to_3_detail.def_data.description

LU を記述したヌルで終了するテキスト・ストリング (その LU の定義で指定したもの)。

lu_0_to_3_detail.def_data.nau_address

LU のネットワーク・アクセス可能装置アドレス (1 から 255 の範囲)。

lu_0_to_3_detail.def_data.pool_name

この LU が属する LU プールの名前。これは 8 バイトからなる EBCDIC ストリングで、名前が 8 文字に満たない場合は、右側にスペースを入れます。LU がプールに属さない場合は、このフィールドを 8 つの 2 進ゼロに設定します。

lu_0_to_3_detail.def_data.pu_name

この LU が使用する PU の名前 (DEFINE_LS verb で指定したもの)。この名前は、8 バイトからなるタイプ A の EBCDIC スtring で、名前が 8 文字に満たない場合は、右側にスペースを入れます。

lu_0_to_3_detail.def_data.priority

ホストへの送信時の LU 優先順位。次のいずれか 1 つに設定します。

- AP_NETWORK
- AP_HIGH
- AP_MEDIUM
- AP_LOW

lu_0_to_3_detail.def_data.lu_model

LU のタイプ。次のいずれか 1 つに設定します。

AP_3270_DISPLAY_MODEL_2
 AP_3270_DISPLAY_MODEL_3
 AP_3270_DISPLAY_MODEL_4
 AP_3270_DISPLAY_MODEL_5
 AP_PRINTER
 AP_SCS_PRINTER
 AP_UNKNOWN

lu_0_to_3_detail.def_data.sscp_id

この LU の活動化を許可された SSCP の ID を指定します。これは 6 バイトの 2 進数フィールドです。このパラメーターが 2 進ゼロに設定されている場合、LU はどの SSCP からでも活動化できます。

lu_0_to_3_detail.def_data.timeout

LU のタイムアウト (秒単位)。タイムアウトを指定し、LU のユーザーが OPEN_LU_SSCP_SEC_RQ (または、SNA ゲートウェイの場合は、ダウンストリーム LU の定義) で allow_timeout を指定した場合は、PLU-SLU セッションが活動化されない状態のままこの期間が経過し、次の条件を満たすと、LU は非活動化されます。

- セッションが限定リソース・リンクを通過する。
- セッションが再使用される前に LU の使用を求めている別のアプリケーションがある。

タイムアウトがゼロに設定されている場合、LU は非活動化されません。

lu_0_to_3_detail.def_data.term_method

このパラメーターは、この LU からホストへの PLU-SLU セッションを CS/AIX が終了させる場合の方法を指定します。可能な値は次のいずれかです。

AP_USE_NODE_DEFAULT

DEFINE_NODE の send_term_self パラメーターで指定された、ノードのデフォルト終了方法を使用します。

AP_SEND_UNBIND

UNBIND を送信してセッションを終了します。

AP_SEND_TERM_SELF

TERM_SELF を送信してセッションを終了します。

lu_0_to_3_detail.def_data.disconnect_on_unbind

このパラメーターは、この LU が TN3270 クライアントによって使用される場合のみ適用されます。これは、ホストが VTAM MSG10 を表示するか、またはホスト・セッション・マネージャーに戻る代わりに、UNBIND を送信するときにセッションを終了させるかどうかを指定します。可能な値は次のいずれかです。

AP_YES

ホストがタイプ 2 (BIND が用意されている) でない UNBIND を送信する場合は、セッションを終了させます。

QUERY_LU_LU_PASSWORD

AP_NO

ホストが UNBIND を送信してもセッションを終了させません。

戻りパラメーター: パラメーターの検査

パラメーター・エラーのため verb の実行が失敗すると、CS/AIX により次のパラメーターが戻ります。

primary_rc

AP_PARAMETER_CHECK

secondary_rc

可能な値は次のいずれかです。

AP_INVALID_LU_NAME

list_options パラメーターが、指定した名前から始まるすべてのエントリーをリストするために、AP_LIST_INCLUSIVE に設定されていますが、*lu_name* パラメーターは無効でした。

AP_INVALID_LIST_OPTION

list_options パラメーターが、有効な値に設定されていません。

679 ページの『付録 B 共通戻りコード』に、すべての NOF verb に共通し、AP_PARAMETER_CHECK に関連した上記以外の 2 次戻りコードのリストを示します。

戻りパラメーター: その他の場合

679 ページの『付録 B 共通戻りコード』に、すべての NOF verb に共通した上記以外の 1 次戻りコードおよび 2 次戻りコードの組み合わせのリストを示します。

QUERY_LU_LU_PASSWORD

QUERY_LU_LU_PASSWORD は、ローカル LU とパートナー LU 間のセッション・レベル・セキュリティー検査に使用するパスワードに関する情報を戻します。この verb は使用するオプションに応じて、特定のパートナー LU のパスワードまたは複数のパートナー LU のパスワードに関する情報を入手するのに使用できます。

VCB 構造体

```
typedef struct query_lu_lu_password
{
    AP_UINT16      opcode;                /* Verb operation code          */
    unsigned char  reserv2;               /* reserved                      */
    unsigned char  format;                /* reserved                      */
    AP_UINT16      primary_rc;            /* Primary return code          */
    AP_UINT32      secondary_rc;          /* Secondary return code        */
    unsigned char  *buf_ptr;              /* pointer to buffer            */
    AP_UINT32      buf_size;              /* buffer size                  */
    AP_UINT32      total_buf_size;        /* total buffer size required   */
    AP_UINT16      num_entries;           /* number of entries            */
    AP_UINT16      total_num_entries;     /* total number of entries      */
    unsigned char  list_options;          /* listing options              */
    unsigned char  reserv3;               /* reserved                      */
    unsigned char  lu_name[8];            /* LU name                      */
    unsigned char  lu_alias[8];           /* LU alias                     */
    unsigned char  plu_alias[8];          /* partner LU alias             */
    unsigned char  fqplu_name[17];        /* fully-qual. partner LU name  */
} QUERY_LU_LU_PASSWORD;
```

```
typedef struct password_info
{
    AP_UINT16      overlay_size;           /* size of returned entry      */
    unsigned char  plu_alias[8];           /* partner LU alias            */
    unsigned char  fqplu_name[17];         /* fully-qual. partner LU name */
    unsigned char  description[32];        /* resource description         */
    unsigned char  reserv1[16];           /* reserved                    */
    unsigned char  password[8];           /* password                    */
    unsigned char  protocol_defined;      /* protocol defined            */
    unsigned char  protocol_in_use;       /* protocol in use             */
} PASSWORD_INFO;
```

指定パラメーター

アプリケーションが提供するパラメーターを次に示します。

opcode

AP_QUERY_LU_LU_PASSWORD

buf_ptr

CS/AIX が、要求された情報を戻すために使用する データ・バッファーへのポインター。

buf_size

指定したデータ・バッファーのサイズ。

num_entries

パートナー LU の最大数 (そのパスワード情報が戻されます)。ある範囲でなく、特定のエントリーに関するデータを要求するためには、値 1 を指定します。できるだけ多くのエントリーを戻すには、ゼロを指定します。その場合、CS/AIX は指定したデータ・バッファーに入る最大数のエントリーを戻します。

list_options

CS/AIX がデータを戻し始める、リスト内の開始位置。値は次のいずれかです。

AP_FIRST_IN_LIST

リスト内の最初のエントリーから開始します。

AP_LIST_INCLUSIVE

plu_alias パラメーターまたは *fqplu_name* パラメーターで指定したエントリーから開始します。

AP_LIST_FROM_NEXT

plu_alias パラメーターまたは *fqplu_name* パラメーターで指定したエントリーの直後のエントリーから開始します。

リストの順序、およびアプリケーションでそのリストから特定のエントリーを入手する方法の詳細については、[34 ページの『QUERY *verb のリスト・オプション』](#)を参照してください。

lu_name

LU 名この名前は 8 バイトからなるタイプ A の EBCDIC 文字ストリングです。LU を LU 名ではなく、LU 別名で識別することを示すには、このパラメーターを 8 桁の 2 進ゼロに設定し、*lu_alias* パラメーター LU で別名を指定します。

lu_alias

ローカルで定義された LU 別名。これは 8 バイトからなる ASCII 文字ストリングです。このパラメーターは、*lu_name* をすべてゼロに設定した場合のみ使用され、それ以外の場合は無視されます。CP に関連した LU (デフォルト LU) を示すには、*lu_name* と *lu_alias* の両方のビットをゼロに設定します。

plu_alias

パートナー LU 別名。これは 8 バイトからなる ASCII 文字ストリングです。このパラメーターは、*list_options* を AP_FIRST_IN_LIST に設定した場合には無視されます。それ以外の場合は、パートナー LU 名に対して LU 別名または完全修飾 LU 名を指定する必要があります。パートナー LU を LU 別名ではなく、完全修飾 LU 名で識別することを示すには、このパラメーターを 8 桁の 2 進ゼロに設定し、*fqplu_name* パラメーターで LU 別名を指定します。

fqplu_name

パートナー LU の完全修飾ネットワーク名。このパラメーターは、*list_options* を AP_FIRST_IN_LIST に設定した場合には無視されます。それ以外の場合は、パートナー LU 名に対して LU 別名または完全修飾 LU 名を指定する必要があります。このパラメーターは、*plu_alias* をすべてゼロに設定した場合のみ使用され、それ以外の場合は無視されます。

この名前は、右側に EBCDIC のスペースを入れた 17 バイトの EBCDIC ストリングです。この名前は、最大 8 文字の A ストリング文字からなるネットワーク ID、EBCDIC ドット (ピリオド) 文字、および最大 8 文字の A ストリング文字からなるネットワーク名で構成されます。

戻りパラメーター: セッション起動の成功時

verb が正常に終了すると、CS/AIX により次のパラメーターが戻ります。

primary_rc

AP_OK

buf_size

指定したバッファーに戻された情報の長さ。

total_buf_size

要求したリスト情報をすべて戻すために必要だったバッファーのサイズを示す戻り値。 *buf_size* より大きい値は、使用可能なエントリーがすべては戻らなかったことを示しています。

num_entries

データ・バッファー内に戻されたエントリーの数。

total_num_entries

使用可能なエントリーの合計数。 *num_entries* より大きい値は、使用可能なエントリーがすべては戻れなかったことを示しています。

データ・バッファー内の各エントリーは、次のパラメーターで構成されています。

password_info.overlay_size

戻された *password_info* 構造体のサイズ。すなわち、データ・バッファー内における次のエントリーの先頭までのオフセット。

アプリケーションが戻されたバッファーを調べて、各 *password_info* 構造体を順番に検出する必要があるときには、この値を使用して次のデータ構造の正しいオフセットに移動しなければなりません。また、C の *sizeof()* 演算子は使用してはいけません。これは、戻されたオーバーレイのサイズは、CS/AIX の今後のリリースで大きくなる可能性があるからです。戻されたオーバーレイ・サイズを使用すると、アプリケーションは今後のリリースのもとでも、支障なく実行できます。

password_info.plu_alias

パートナー LU 別名。これは 8 バイトからなる ASCII 文字ストリングです。

password_info.fqplu_name

パートナー LU の完全修飾ネットワーク名。この名前は、右側に EBCDIC のスペースを入れた 17 バイトの EBCDIC ストリングです。この名前は、最大 8 文字の A ストリング文字からなるネットワーク ID、EBCDIC ドット (ピリオド) 文字、および最大 8 文字の A ストリング文字からなるネットワーク名で構成されます。

password_info.description

LU-LU パスワードを記述したヌルで終了するテキスト・ストリング (パスワードの定義で指定したもの)。

password_info.password

DEFINE_LU_LU_PASSWORD verb で指定したパスワードの暗号化されたバージョン。これは 8 バイトからなる 16 進数ストリングです。

password_info.protocol_defined

このパートナー LU で使用するために定義され、要求された LU-LU 検査プロトコル。可能な値は次のいずれかです。

AP_BASIC

基本セキュリティ・プロトコルが要求されました。

AP_ENHANCED

拡張セキュリティ・プロトコルが要求されました。

AP_EITHER

基本セキュリティ・プロトコルまたは拡張セキュリティ・プロトコルが受け入れられました。

password_info.protocol_in_use

このパートナー LU で使用している LU-LU 検査プロトコル。可能な値は次のいずれかです。

AP_BASIC

基本セキュリティ・プロトコルを使用中。

AP_ENHANCED

拡張セキュリティ・プロトコルを使用中。

戻りパラメーター: パラメーターの検査

パラメーター・エラーのため verb の実行が失敗すると、CS/AIX により次のパラメーターが戻ります。

primary_rc

AP_PARAMETER_CHECK

secondary_rc

可能な値は次のいずれかです。

AP_INVALID_LU_ALIAS

指定した *lu_alias* パラメーターは、構成されたどの LU のエイリアスとも一致しません。

AP_INVALID_LU_NAME

指定した *lu_name* パラメーターは、構成されたどの LU の名前とも一致しません。

AP_INVALID_LIST_OPTION

list_options パラメーターが、有効な値に設定されていません。

679 ページの『付録 B 共通戻りコード』に、すべての NOF verb に共通し、AP_PARAMETER_CHECK に関連した上記以外の 2 次戻りコードのリストを示します。

戻りパラメーター: その他の場合

679 ページの『付録 B 共通戻りコード』に、すべての NOF verb に共通した上記以外の 1 次戻りコードおよび 2 次戻りコードの組み合わせのリストを示します。

QUERY_LU_POOL

QUERY_LU_POOL は、LU プールと、そのプールに属する LU についての情報を戻します。

この verb は使用するオプションに応じて、特定の LU またはプール、あるいは複数の LU またはプールに関する情報を入手するために使用できます。

VCB 構造体

```
typedef struct query_lu_pool
{
    AP_UINT16          opcode;                /* verb operation code          */
    unsigned char     reserv2;                /* reserved                      */
    unsigned char     format;                /* reserved                      */
    AP_UINT16          primary_rc;            /* primary return code          */
    AP_UINT32          secondary_rc;         /* secondary return code        */
    unsigned char     *buf_ptr;              /* pointer to buffer            */
    AP_UINT32          buf_size;              /* buffer size                  */
    AP_UINT32          total_buf_size;       /* total buffer size required   */
    AP_UINT16          num_entries;          /* number of entries            */
    AP_UINT16          total_num_entries;    /* total number of entries      */
    unsigned char     list_options;         /* listing options              */
    unsigned char     reserv3;              /* reserved                      */
    unsigned char     pool_name[8];         /* Pool name                    */
    unsigned char     lu_name[8];          /* LU name                      */
} QUERY_LU_POOL;
```

```
typedef struct lu_pool_summary
{
    AP_UINT16          overlay_size;         /* size of returned entry      */
    unsigned char     pool_name[8];         /* Pool name                    */
    unsigned char     description[32];      /* resource description         */
    unsigned char     reserv1[16];         /* reserved                     */
    AP_UINT16          num_active_lus;      /* number of active lus        */
    AP_UINT16          num_avail_lus;       /* number of available lus     */
} LU_POOL_SUMMARY;
```

```
typedef struct lu_pool_detail
{
    AP_UINT16          overlay_size;         /* size of returned entry      */
    unsigned char     pool_name[8];         /* Pool name                    */
    unsigned char     description[32];      /* resource description         */
    unsigned char     reserv1[16];         /* reserved                     */
}
```

```

    unsigned char    lu_name[8];          /* LU name                */
    unsigned char    lu_sscp_sess_active; /* Is LU-SSCP session active */
    unsigned char    appl_conn_active;   /* Is appl connection open */
    unsigned char    plu_sess_active;    /* Is PLU-SLU session active */
} LU_POOL_DETAIL;

```

指定パラメーター

アプリケーションが提供するパラメーターを次に示します。

opcode

AP_QUERY_LU_POOL

buf_ptr

CS/AIX が、要求された情報を戻すために使用する データ・バッファーへのポインター。

buf_size

指定したデータ・バッファーのサイズ。

num_entries

エントリーの最大数(そのエントリーのデータが戻されます)。 *list_options* を AP_SUMMARY に設定した場合は、各エントリーが単一の LU プールになります。 *list_options* を AP_DETAIL に設定した場合は、各エントリーがプール内の 1 つの LU (または空の LU プールを示すエントリー) になります。

ある範囲でなく、特定のエントリーに関するデータを要求するためには、値 1 を指定します。できるだけ多くのエントリーを戻すには、ゼロを指定します。その場合、CS/AIX は指定したデータ・バッファーに入る最大数のエントリーを戻します。

list_options

CS/AIX がデータを戻し始めるリスト内の開始位置、および各エントリーに必要な情報のレベル。情報レベルは、次のいずれかの値で指定します。

AP_SUMMARY

要約情報のみ (LU プールのリスト)。

AP_DETAIL

詳細情報 (LU プール内の個別の LU のリスト)。

論理 OR 演算を使用して、この値を次のいずれかの値と組み合わせてください。

AP_FIRST_IN_LIST

リスト内の最初のエントリーから開始します。

AP_LIST_INCLUSIVE

pool_name パラメーターと *lu_name* パラメーターを組み合わせて指定したエントリーから開始します。

AP_LIST_FROM_NEXT

pool_name パラメーターと *lu_name* パラメーターを組み合わせて指定したエントリーの直後のエントリーから開始します。

リストは、*pool_name*、*lu_name* の順に並べられます。リストの順序、およびアプリケーションでそのリストから特定の エントリーを入手する方法の詳細については、[34 ページの『QUERY *verb のリスト・オプション』](#)を参照してください。

pool_name

LU プールの名前。この値は、*list_options* を AP_FIRST_IN_LIST に設定した場合には無視されます。これは 8 バイトからなる EBCDIC タイプ A スtring で、名前が 8 文字に満たない場合は、右側にスペースを入れます。

lu_name

LU 名この値は、*list_options* を AP_FIRST_IN_LIST または AP_SUMMARY に設定した場合には無視されます。この名前は、8 バイトからなるタイプ A の EBCDIC スtring で、名前が 8 文字に満たない場合は、右側にスペースを入れます。

プール内のすべての LU に関する情報を入手するには、*pool_name* を プールの名前に設定し、*num_entries* のビットを 0 に設定し、*lu_name* を 8 桁の 2 進ゼロに設定します。

戻りパラメーター: セッション起動の成功時

verb が正常に終了すると、CS/AIX により次のパラメーターが戻ります。

primary_rc
AP_OK

buf_size
指定したバッファーに戻された情報の長さ。

total_buf_size
要求したリスト情報をすべて戻すために必要だったバッファーのサイズを示す戻り値。 *buf_size* より大きい値は、使用可能なエントリーがすべては戻らなかったことを示しています。

num_entries
データ・バッファー内に戻されたエントリーの数。

total_num_entries
使用可能なエントリーの合計数。 *num_entries* より大きい値は、使用可能なエントリーがすべては戻されなかったことを示しています。

データ・バッファー内の各エントリーは、次のパラメーターで構成されています。

lu_pool_summary.overlay_size
戻された *lu_pool_summary* 構造体のサイズ。すなわち、データ・バッファーにおける次のエントリーの先頭までのオフセット。

アプリケーションが戻されたバッファーを調べて、各 *lu_pool_summary* 構造体を順番に検出する必要があるときには、この値を使用して次のデータ構造の正しいオフセットに移動しなければなりません。また、C の `sizeof()` 演算子は使用してはいけません。これは、戻されたオーバーレイのサイズは、CS/AIX の今後のリリースで大きくなる可能性があるからです。戻されたオーバーレイ・サイズを使用すると、アプリケーションは今後のリリースのもとでも、支障なく実行できます。

lu_pool_summary.pool_name
LU プールの名前。これは 8 バイトからなる EBCDIC スtring で、名前が 8 文字に満たない場合は、右側にスペースを入れます。

lu_pool_summary.description
LU プールを記述したヌルで終了するテキスト・String (そのプールの定義で指定したもの)。

lu_pool_summary.num_active_lus
プール内の活動状態 LU の数。

lu_pool_summary.num_avail_lus
強制されたオープン要求による活動化に使用可能なプール内の LU の数。この数は、PU が活動状態であるか、ホスト・リンクが自動活動化可能で、接続が解放されているすべての LU を示します。

この数には、PU の *LU model_type*、*model_name* および DDDL U サポートは考慮に入れていません。オープン要求で *model_type* に特定の値を指定する場合は、この数に含まれる一部の LU は使用できない可能性があります。これは、このような LU のモデル・タイプが間違っているためです。

lu_pool_detail.overlay_size
戻された *lu_pool_detail* 構造体のサイズ。すなわち、データ・バッファー内における次のエントリーの先頭までのオフセット。

アプリケーションが戻されたバッファーを調べて、各 *lu_pool_detail* 構造体を順番に検出する必要があるときには、この値を使用して次のデータ構造の正しいオフセットに移動しなければなりません。また、C の `sizeof()` 演算子は使用してはいけません。これは、戻されたオーバーレイのサイズは、CS/AIX の今後のリリースで大きくなる可能性があるからです。戻されたオーバーレイ・サイズを使用すると、アプリケーションは今後のリリースのもとでも、支障なく実行できます。

lu_pool_detail.pool_name
LU が属する LU プールの名前。これは 8 バイトからなる EBCDIC String で、名前が 8 文字に満たない場合は、右側にスペースを入れます。

lu_pool_detail.description
LU プールを記述したヌルで終了するテキスト・String (そのプールの定義で指定したもの)。

lu_pool_detail.lu_name

LU の LU 名。この名前は、8 バイトからなるタイプ A の EBCDIC スtring で、名前が 8 文字に満たない場合は、右側にスペースを入れます。LU 名に 8 桁の 2 進ゼロからなる String を指定した特定のプールについて 単一の lu_pool_detail 構造体が戻された場合は、指定された プールが空であることを示します。

lu_pool_detail.lu_sscp_sess_active

LU-SSCP セッションが活動状態であるかどうかを指定します。可能な値は次のいずれかです。

AP_YES

セッションは活動状態です。

AP_NO

セッションは活動状態ではありません。

lu_pool_detail.appl_conn_active

この LU を使用しているアプリケーションがあるかどうかを指定します。可能な値は次のいずれかです。

AP_YES

LU を使用しているアプリケーションがあります。

AP_NO

LU を使用しているアプリケーションはありません。

lu_pool_detail.plu_sess_active

PLU-SLU セッションが活動状態であるかどうかを指定します。可能な値は次のいずれかです。

AP_YES

セッションは活動状態です。

AP_NO

セッションは活動状態ではありません。

戻りパラメーター: パラメーターの検査

パラメーター・エラーのため verb の実行が失敗すると、CS/AIX により次のパラメーターが戻ります。

primary_rc

AP_PARAMETER_CHECK

secondary_rc

可能な値は次のいずれかです。

AP_INVALID_LU_NAME

list_options パラメーターが、指定した名前から始まるすべてのエントリーをリストするために、AP_LIST_INCLUSIVE に設定されていますが、*lu_name* パラメーターは無効でした。

AP_INVALID_POOL_NAME

list_options パラメーターが、指定した名前から始まるすべてのエントリーをリストするために、AP_LIST_INCLUSIVE に設定されていますが、*pool_name* パラメーターは無効でした。

AP_INVALID_LIST_OPTION

list_options パラメーターが、有効な値に設定されていません。

679 ページの『付録 B 共通戻りコード』に、すべての NOF verb に共通し、AP_PARAMETER_CHECK に関連した上記以外の 2 次戻りコードのリストを示します。

戻りパラメーター: その他の場合

679 ページの『付録 B 共通戻りコード』に、すべての NOF verb に共通した上記以外の 1 次戻りコードおよび 2 次戻りコードの組み合わせのリストを示します。

QUERY_LU62_TIMEOUT

QUERY_LU62_TIMEOUT verb は、前に DEFINE_LU62_TIMEOUT verb で定義した LU タイプ 6.2 セッションのタイムアウトに関する情報を戻します。

情報はリストとして戻されます。特定のタイムアウトに関する情報または複数のタイムアウト値に関する情報を入手するには、*resource_type* パラメーターと *resource_name* パラメーターに値を指定します。*list_options* パラメーターを AP_FIRST_IN_LIST に設定した場合、*resource_type* パラメーターと *resource_name* パラメーターは無視されます。戻されるリストは、最初に *resource_type* 順、次に *resource_name* 順に並んでいます。

resource_type の場合は、以下の順序になります。

1. グローバル・タイムアウト
2. ローカル LU タイムアウト
3. パートナー LU タイムアウト
4. モード・タイムアウト

resource_name の場合は、以下の順序になります。

1. 名前の長さ
2. 同じ長さの場合は、ASCII コードの順

list_options パラメーターを AP_LIST_FROM_NEXT に設定した場合、戻されるリストは、定義した順序 (指定したエントリが存在するかどうか) に従って次のエントリから開始されます。

VCB 構造体

```
typedef struct query_lu62_timeout
{
    AP_UINT16      opcode;                /* verb operation code      */
    unsigned char  reserv2;               /* reserved                  */
    unsigned char  format;                /* reserved                  */
    AP_UINT16      primary_rc;            /* primary return code      */
    AP_UINT32      secondary_rc;          /* secondary return code    */
    unsigned char  *buf_ptr;              /* buffer pointer           */
    AP_UINT32      buf_size;              /* buffer size              */
    AP_UINT32      total_buf_size;        /* total buffer size        */
    AP_UINT16      num_entries;           /* number of entries        */
    AP_UINT16      total_num_entries;     /* total number of entries  */
    unsigned char  list_options;          /* list options             */
    unsigned char  reserv3;               /* reserved                  */
    unsigned char  resource_type;         /* resource type            */
    unsigned char  resource_name[17];     /* resource name            */
} QUERY_LU62_TIMEOUT;
```

```
typedef struct lu62_timeout_data
{
    AP_UINT16      overlay_size;          /* overlay size             */
    unsigned char  resource_type;         /* resource type            */
    unsigned char  resource_name[17];     /* resource name            */
    AP_UINT16      timeout;               /* timeout                  */
} LU62_TIMEOUT_DATA;
```

指定パラメーター

アプリケーションが提供するパラメーターを次に示します。

opcode

AP_QUERY_LU62_TIMEOUT

buf_ptr

CS/AIX が、要求された情報を戻すために使用する データ・バッファーへのポインター。

buf_size

指定したデータ・バッファーのサイズ。

num_entries

エントリーの最大数(そのエントリーのデータが戻されます)。ある範囲でなく、特定のエントリーに関するデータを要求するには、値 1 を指定します。できるだけ多くのエントリーを戻すには、0 を指定します。その場合、CS/AIX は 指定したデータ・バッファに入る最大数のエントリーを戻します。

list_options

CS/AIX がデータを戻し始めるエントリーのリスト内の開始位置。リストは、まず *resource_type* により AP_GLOBAL_TIMEOUT、AP_LOCAL_LU_TIMEOUT、AP_PARTNER_LU_TIMEOUT、AP_MODE_TIMEOUT の順に並べられ、次に *resource_name* により名前の長さの順に配列され、さらに同じ長さの名前については ASCII の字句解釈配列により並べられます。

可能な値は次のいずれかです。

AP_FIRST_IN_LIST

リスト内の最初のエントリーから開始します。

AP_LIST_INCLUSIVE

resource_type パラメーターと *resource_name* パラメーター を組み合わせて指定したエントリーから開始します。

AP_LIST_FROM_NEXT

resource_type パラメーターと *resource_name* パラメーター を組み合わせて指定したエントリーのすぐ後のエントリーから 開始します。

リストの順序、およびアプリケーションでそのリストから特定のエントリーを入手する方法の詳細については、[34 ページの『QUERY_* verb のリスト・オプション』](#)を参照してください。

resource_type

照会するタイムアウトのタイプを指定します。このパラメーター は、*list_options* を AP_FIRST_IN_LIST に設定した場合には無視されます。

可能な値は次のいずれかです。

AP_GLOBAL_TIMEOUT

タイムアウトは、ローカル・ノードのすべての LU 6.2 セッションに適用されます。

AP_LOCAL_LU_TIMEOUT

タイムアウトは、*resource_name* パラメーターで指定したローカル LU のすべての LU 6.2 セッションに適用されます。

AP_PARTNER_LU_TIMEOUT

タイムアウトは、*resource_name* パラメーターで指定したパートナー LU へのすべての LU 6.2 セッションに適用されます。

AP_MODE_TIMEOUT

タイムアウトは、*resource_name* パラメーターで指定したモードを使用するすべての LU 6.2 セッションに適用されます。

resource_name

照会するリソースの名前。この値は、以下のいずれかです。

- *resource_type* を AP_GLOBAL_TIMEOUT に 設定した場合は、このパラメーターを指定しないでください。
- *resource_type* を AP_LOCAL_LU_TIMEOUT に 設定した場合は、*resource_name* の最初の 8 バイトのみが有効で、この 8 バイトをローカル LU の名前に設定します。これは 英字で始まり 8 バイトからなるタイプ A の EBCDIC 英数字ストリングで、右側に EBCDIC スペースを入れます。残りの 9 バイトは、すべてゼロに設定します。
- *resource_type* を AP_PARTNER_LU_TIMEOUT に 設定した場合は、*resource_name* の 17 バイトがすべて有効で、この 17 バイトをパートナー LU の完全修飾名に設定し、右側に EBCDIC スペースを入れます。この名前は、1 から 8 の A ストリング文字からなる ネットワーク名、1 つの EBCDIC ドット(ピリオド) 文字、および 1 から 8 の A ストリング文字からなるパートナー LU 名で構成されます。
- *resource_type* を AP_MODE_TIMEOUT に設定した場合は、*resource_name* の最初の 8 バイトのみが有効で、この 8 バイトをモードの名前に設定します。これは 英字で始まり 8 バイトからなるタイプ

A の EBCDIC 英数字ストリングで、右側に EBCDIC スペースを入れます。残りの 9 バイトは、すべてゼロに設定します。

このパラメーターは、*list_options* を AP_FIRST_IN_LIST に設定した場合には無視されます。

戻りパラメーター: セッション起動の成功時

verb が正常に終了すると、CS/AIX により次のパラメーターが戻ります。

primary_rc
AP_OK

buf_size
指定したバッファーに戻された情報の長さ。

total_buf_size
要求したリスト情報をすべて戻すために必要だったバッファーのサイズを示す戻り値。buf_size より大きい値は、使用可能なエントリーがすべては戻らなかったことを示しています。

num_entries
データ・バッファー内に戻されたエントリーの数。

total_num_entries
使用可能なエントリーの合計数。num_entries より大きい値は、使用可能なエントリーがすべては戻らなかったことを示しています。

データ・バッファー内の各エントリーは、次のパラメーターで構成されています。

resource_type
タイムアウトのタイプ。可能な値は次のいずれかです。

AP_GLOBAL_TIMEOUT
タイムアウトは、ローカル・ノードのすべての LU 6.2 セッションに適用されます。resource_name パラメーターはすべてゼロに設定します。

AP_LOCAL_LU_TIMEOUT
タイムアウトは、resource_name パラメーターで指定したローカル LU のすべての LU 6.2 セッションに適用されます。

AP_PARTNER_LU_TIMEOUT
タイムアウトは、resource_name パラメーターで指定したパートナー LU のすべての LU 6.2 セッションに適用されます。

AP_MODE_TIMEOUT
タイムアウトは、resource_name パラメーターで指定したモードを使用するすべての LU 6.2 セッションに適用されます。

resource_name
リソースの名前。この名前は、resource_type パラメーターの値に応じて、ローカル LU、パートナー LU、またはモードとなります。resource_type を AP_GLOBAL_TIMEOUT に設定した場合は、このパラメーターのビットはゼロに設定されます。

タイムアウト
タイムアウト期間 (秒単位)。値 0 (ゼロ) は、セッションが解放されるとすぐにタイムアウトになることを示します。

戻りパラメーター: パラメーターの検査

パラメーター・エラーのため verb の実行が失敗すると、CS/AIX により次のパラメーターが戻ります。

primary_rc
AP_PARAMETER_CHECK

secondary_rc
可能な値は次のいずれかです。

QUERY_MDS_APPLICATION

AP_INVALID_RESOURCE_NAME

list_options パラメーターが、指定した名前から始まるすべてのエントリーをリストするために、*AP_LIST_INCLUSIVE* に設定されていますが、*resource_type* と *resource_name* の組み合わせが設定されたどの値にも一致しません。

AP_INVALID_LIST_OPTION

list_options パラメーターが、有効な値に設定されていません。

679 ページの『付録 B 共通戻りコード』に、すべての NOF verb に共通し、*AP_PARAMETER_CHECK* に関連した上記以外の 2 次戻りコードのリストを示します。

戻りパラメーター: その他の場合

679 ページの『付録 B 共通戻りコード』に、すべての NOF verb に共通した上記以外の 1 次戻りコードおよび 2 次戻りコードの組み合わせのリストを示します。

QUERY_MDS_APPLICATION

QUERY_MDS_APPLICATION は、MS verb の REGISTER_MS_APPLICATION を発行して MDS レベルのメッセージに登録されたアプリケーションのリストを戻します。この verb について詳しくは、「*IBM Communications Server for Data Center Deployment on AIX or Linux MS プログラマーズ・ガイド*」を参照してください。

この verb は、使用するオプションに応じて、特定のアプリケーションまたは複数のアプリケーションに関する情報を入手するために使用できます。

この verb は、実行中のノードに対して発行しなければなりません。

VCB 構造体

```
typedef struct query_mds_application
{
    AP_UINT16      opcode;                /* verb operation code      */
    unsigned char  reserv2;               /* reserved                 */
    unsigned char  format;                /* reserved                 */
    AP_UINT16      primary_rc;            /* primary return code      */
    AP_UINT32      secondary_rc;          /* secondary return code    */
    unsigned char  *buf_ptr;              /* pointer to buffer        */
    AP_UINT32      buf_size;              /* buffer size              */
    AP_UINT32      total_buf_size;        /* total buffer size required */
    AP_UINT16      num_entries;           /* number of entries        */
    AP_UINT16      total_num_entries;     /* total number of entries  */
    unsigned char  list_options;          /* listing options          */
    unsigned char  reserv3;               /* reserved                 */
    unsigned char  application[8];        /* application               */
} QUERY_MDS_APPLICATION;
```

```
typedef struct mds_application_data
{
    AP_UINT16      overlay_size;           /* size of returned entry   */
    unsigned char  application[8];         /* application name         */
    AP_UINT16      max_rcv_size;          /* max data size appl can receive */
    unsigned char  reserva[20];           /* reserved                 */
} MDS_APPLICATION_DATA;
```

指定パラメーター

アプリケーションが提供するパラメーターを次に示します。

opcode

AP_QUERY_MDS_APPLICATION

buf_ptr

CS/AIX が、要求された情報を戻すために使用する データ・バッファーへのポインター。

buf_size

指定したデータ・バッファーのサイズ。

num_entries

データを戻すアプリケーションの最大数。ある範囲でなく、特定のアプリケーションに関するデータを要求するには、値 1 を指定します。できるだけ多くのエントリーを戻すには、ゼロを指定します。その場合、CS/AIX は、指定したデータ・バッファーに入る最大数のエントリーを戻します。

list_options

CS/AIX がデータを戻し始める、アプリケーションのリスト内の開始位置。可能な値は次のいずれかです。

AP_FIRST_IN_LIST

リスト内の最初のエントリーから開始します。

AP_LIST_INCLUSIVE

application パラメーターで指定したエントリーから開始します。

AP_LIST_FROM_NEXT

application パラメーターで指定したエントリーの直後のエントリーから開始します。

リストの順序、およびアプリケーションでそのリストから特定の エントリーを入手する方法の詳細については、34 ページの『[QUERY * verb のリスト・オプション](#)』を参照してください。

application

情報が必要とされているアプリケーションの名前、またはリストの索引として使用される名前。このパラメーターは、*list_options* を AP_FIRST_IN_LIST に設定した場合には無視されます。この名前は、8 バイトからなるタイプ A の EBCDIC スtring で、名前が 8 文字に満たない場合は、右側にスペースを入れます。

戻りパラメーター: セッション起動の成功時

verb が正常に終了すると、CS/AIX により次のパラメーターが戻ります。

primary_rc

AP_OK

buf_size

指定したバッファーに戻された情報の長さ。

total_buf_size

要求したリスト情報をすべて戻すために必要だったバッファーのサイズを示す戻り値。buf_size より大きい値は、使用可能なエントリーがすべては戻らなかったことを示しています。

num_entries

データ・バッファー内に戻されたエントリーの数。

total_num_entries

使用可能なエントリーの合計数。num_entries より大きい値は、使用可能なエントリーがすべては戻されなかったことを示しています。

データ・バッファー内の各エントリーは、次のパラメーターで構成されています。

mds_application_data.overlay_size

戻された mds_application_data 構造体のサイズ。すなわち、データ・バッファー内における次のエントリーの先頭までのオフセット。

アプリケーションが戻されたバッファーを調べて、各 mds_application_data 構造体を順番に検出する必要があるときには、この値を使用して次のデータ構造の正しいオフセットに移動しなければなりません。また、C の sizeof() 演算子は使用してはいけません。これは、戻されたオーバーレイのサイズは、CS/AIX の今後のリリースで大きくなる可能性があるからです。戻されたオーバーレイ・サイズを使用すると、アプリケーションは今後のリリースのもとでも、支障なく実行できます。

mds_application_data.application

登録されたアプリケーションの名前。この名前は、8 バイトからなるタイプ A の EBCDIC スtring で、名前が 8 文字に満たない場合は、右側にスペースを入れます。

mds_application_data.max_rcv_size

アプリケーションが 1 つのメッセージで受信できるバイトの最大数 (これはアプリケーションが MDS に登録されるときに指定されます)。MDS レベルのアプリケーション登録について詳しくは、「IBM

QUERY_MDS_STATISTICS

「Communications Server for Data Center Deployment on AIX or Linux MS プログラマーズ・ガイド」を参照してください。

戻りパラメーター: パラメーターの検査

パラメーター・エラーのため verb の実行が失敗すると、CS/AIX により次のパラメーターが戻ります。

primary_rc

AP_PARAMETER_CHECK

secondary_rc

可能な値は次のいずれかです。

AP_INVALID_APPLICATION_NAME

list_options パラメーターが、指定した名前から始まるすべてのエントリーをリストするために、AP_LIST_INCLUSIVE に設定されていますが、*application* パラメーターは無効でした。

AP_INVALID_LIST_OPTION

list_options パラメーターが、有効な値に設定されていません。

679 ページの『付録 B 共通戻りコード』に、すべての NOF verb に共通し、AP_PARAMETER_CHECK に関連した上記以外の 2 次戻りコードのリストを示します。

戻りパラメーター: サポートされていない機能

ローカル・ノードの構成がこの verb をサポートしていなかったために、この verb が正常に実行されなかった場合、CS/AIX は次のパラメーターを戻します。

primary_rc

AP_FUNCTION_NOT_SUPPORTED

ローカル・ノードは MS ネットワーク管理機能をサポートしていません。これは、DEFINE_NODE verb の *mds_supported* パラメーターによって定義されます。

戻りパラメーター: その他の場合

679 ページの『付録 B 共通戻りコード』に、すべての NOF verb に共通した上記以外の 1 次戻りコードおよび 2 次戻りコードの組み合わせのリストを示します。

QUERY_MDS_STATISTICS

QUERY_MDS_STATISTICS は、Management Services 統計情報を戻します。この verb を使用すると、MDS 経路指定トラフィックのレベルを適切に測定できます。この情報は、DEFINE_NODE verb を使用して構成された送信アラート・キューの必要サイズを決定するときにも使用できます。

この verb は、実行中のノードに対して発行しなければなりません。

VCB 構造体

```
typedef struct query_mds_statistics
{
    AP_UINT16      opcode;                /* verb operation code          */
    unsigned char  reserv2;               /* reserved                     */
    unsigned char  format;               /* reserved                     */
    AP_UINT16      primary_rc;           /* primary return code          */
    AP_UINT32      secondary_rc;         /* secondary return code        */
    AP_UINT32      alerts_sent;          /* number of alert sends        */
    AP_UINT32      alert_errors_rcvd;    /* error messages received     */
                                                    /*
for alert sends
    AP_UINT32      uncorrelated_alert_errors; /* uncorrelated alert errors */
                                                    /*
received
    AP_UINT32      mds_mus_rcvd_local;     /* number of MDS_MUs received */
                                                    /*
from local applications
    AP_UINT32      mds_mus_rcvd_remote;    /* number of MDS_MUs received */
}
```

```

from remote applications      */
  AP_UINT32      mds_mus_delivered_local; /* number of MDS_MUs delivered */
                                                    /*
to local applications        */
  AP_UINT32      mds_mus_delivered_remote; /* number of MDS_MUs delivered */
                                                    /*
to remote applications       */
  AP_UINT32      parse_errors;           /* number of MDS_MUs received */
                                                    /*
with parse errors           */
  AP_UINT32      failed_deliveries;      /* number of MDS_MUs where */
delivery failed             */
  AP_UINT32      ds_searches_performed; /* number of DS searches */
performed                   */
  AP_UINT32      unverified_errors;     /* number of unverified errors */
  unsigned char  reserva[20];          /* reserved */
} QUERY_MDS_STATISTICS;

```

指定パラメーター

アプリケーションが提供するパラメーターを次に示します。

opcode

AP_QUERY_MDS_STATISTICS

戻りパラメーター: セッション起動の成功時

verb が正常に終了すると、CS/AIX により次のパラメーターが戻ります。

primary_rc

AP_OK

alerts_sent

MDS トランスポート・システムを使用して送信されたローカル発信のアラート数。

alert_errors_rcvd

アラートが入っているメッセージの送達の失敗を示す、MDS が受信したエラー・メッセージの数。

uncorrelated_errors_rcvd

アラートが入っているメッセージの送達の失敗を示す、MDS が受信したエラー・メッセージの数。エラー・メッセージを MDS の送信アラート・キュー上のアラートに相関させることができない場合に、送達が失敗します。MDS は固定サイズのキューを保持し、問題判別フォーカル・ポイントに送信されたアラートをキャッシュに入れます。キューが最大サイズに達すると、最も古いアラートは廃棄され、新しいアラートで置換されます。送達エラー・メッセージを受信すると、MDS は、問題判別フォーカル・ポイントが復元されるまでアラートが保持されるように、キャッシュに入れられたアラートにエラー・メッセージを相関させようとしています。

注: `alert_errors_rcvd` と `uncorrelated_errors_rcvd` の 2 つのカウントを使用すると、送信アラート・キューのサイズ (DEFINE_NODE で指定された) が適切かどうかを検査することができます。

`uncorrelated_errors_rcvd` の値が時間の経過と共に増加する場合は、送信アラート・キューが小さすぎることを示しています。

mds_mus_rcvd_local

ローカル・アプリケーションから受け取った MDS_MU の数。

mds_mus_rcvd_remote

MDS_RECEIVE および MSU_HANDLER トランザクション・プログラムを使用してリモート・ノードから受け取った MDS_MU の数。

mds_mus_delivered_local

ローカル・アプリケーションへ正常に配信した MDS_MU の数。

mds_mus_delivered_remote

MDS_SEND トランザクション・プログラムを使用してリモート・ノードに正常に送達された MDS_MU の数。

QUERY_MODE

parse_errors

ヘッダー・フォーマットにエラーがあった受信済み MDS_MU の数。

failed_deliveries

このノードが送達に失敗した MDS_MU の数。

ds_searches_performed

MDS_MU のネクスト・ホップを配置するために使用するディレクトリー・サービス検索の数。(ネットワーク・ノードのみに有効)。

unverified_errors

ある MDS_MU のネクスト・ホップを判別するために未検査の(ローカル・ディレクトリー・サービス検索)データを使用したために発生した経路指定エラー検索の数。これらのエラーの1つが発生するたびに、ディレクトリー・サービスは中央ディレクトリー検索またはブロードキャスト検索の機能を使用して検索を繰り返す必要があります。(ネットワーク・ノードのみに有効)。

戻りパラメーター: サポートされていない機能

ローカル・ノードの構成がこの verb をサポートしていなかったために、この verb が正常に実行されなかった場合、CS/AIX は次のパラメーターを戻します。

primary_rc

AP_FUNCTION_NOT_SUPPORTED

ローカル・ノードは MS ネットワーク管理機能をサポートしていません。これは、DEFINE_NODE verb の *mds_supported* パラメーターによって定義されます。

戻りパラメーター: その他の場合

679 ページの『付録 B 共通戻りコード』に、すべての NOF verb に共通した上記以外の 1 次戻りコードおよび 2 次戻りコードの組み合わせのリストを示します。

QUERY_MODE

QUERY_MODE は、ローカル LU がパートナー LU と共に使用している モードまたは使用したモードに関する情報を戻します。

この verb は使用するオプションに応じて、特定のパートナー LU とモードの組み合わせまたは複数のモードに関する情報、およびセッションが現在活動状態であるモード、または使用したすべてのモードに関する情報を入手するために使用できます。この verb が戻すのはモードと LU の現在の使用状況に関する情報であって、モードと LU の定義ではありません。モードと LU の定義は、QUERY_MODE_DEFINITION を使用して入手してください。

この verb は、実行中のノードに対して発行しなければなりません。

VCB 構造体

```
typedef struct query_mode
{
    AP_UINT16          opcode;                /* verb operation code          */
    unsigned char     reserv2;                /* reserved                      */
    unsigned char     format;                /* reserved                      */
    AP_UINT16         primary_rc;            /* primary return code          */
    AP_UINT32         secondary_rc;         /* secondary return code        */
    unsigned char     *buf_ptr;              /* pointer to buffer            */
    AP_UINT32         buf_size;              /* buffer size                  */
    AP_UINT32         total_buf_size;       /* total buffer size required   */
    AP_UINT16         num_entries;           /* number of entries            */
    AP_UINT16         total_num_entries;    /* total number of entries      */
    unsigned char     list_options;         /* listing options              */
    unsigned char     reserv3;              /* reserved                      */
    unsigned char     lu_name[8];           /* LU name                      */
    unsigned char     lu_alias[8];         /* LU alias                     */
    unsigned char     plu_alias[8];        /* partner LU alias             */
    unsigned char     fqplu_name[17];      /* fully qualified partner LU name */
    unsigned char     mode_name[8];        /* mode name                    */
};
```



```

    unsigned char  active_sessions;      /* active sessions only filter */
} QUERY_MODE;

typedef struct mode_summary
{
    AP_UINT16      overlay_size;          /* size of returned entry */
    unsigned char  mode_name[8];         /* mode name */
    unsigned char  description[32];      /* resource description */
    unsigned char  reserv2[16];          /* reserved */
    AP_UINT16      sess_limit;           /* current session limit */
    AP_UINT16      act_sess_count;       /* currently active sessions count */
    unsigned char  fqplu_name[17];       /* fully-qualified partner LU name */
    unsigned char  reserv1[3];           /* reserved */
} MODE_SUMMARY;

typedef struct mode_detail
{
    AP_UINT16      overlay_size;          /* size of returned entry */
    unsigned char  mode_name[8];         /* mode name */
    unsigned char  description[32];      /* resource description */
    unsigned char  reserv2[16];          /* reserved */
    AP_UINT16      sess_limit;           /* session limit */
    AP_UINT16      act_sess_count;       /* currently active sessions count */
    unsigned char  fqplu_name[17];       /* fully-qualified partner LU name */
    unsigned char  reserv1[3];           /* reserved */
    AP_UINT16      min_conwinners_source; /* minimum conwinner sess limit */
    AP_UINT16      min_conwinners_target; /* minimum conloser sess limit */
    unsigned char  drain_source;         /* drain source? */
    unsigned char  drain_partner;        /* drain partner? */
    AP_UINT16      auto_act;             /* auto activated conwinner */
/* session
limit
    AP_UINT16      act_cw_count;          /* active conwinner sessions count */
    AP_UINT16      act_cl_count;          /* active conloser sessions count */
    unsigned char  sync_level;           /* synchronization level */
    unsigned char  default_ru_size;      /* default RU size to maximize */
/*
performance
    AP_UINT16      max_neg_sess_limit;    /* maximum negotiated session limit*/
    AP_UINT16      max_rcv_ru_size;      /* maximum receive RU size */
    AP_UINT16      pending_session_count; /* pending sess count for mode */
    AP_UINT16      termination_count;     /* termination count for mode */
    AP_UINT16      implicit;             /* implicit or explicit entry */
    unsigned char  reserva[15];          /* reserved */
} MODE_DETAIL;

```

指定パラメーター

アプリケーションが提供するパラメーターを次に示します。

opcode

AP_QUERY_MODE

buf_ptr

CS/AIX が、要求された情報を戻すために使用する データ・バッファーへのポインター。

buf_size

指定したデータ・バッファーのサイズ。

num_entries

データを戻すモードの最大数。ある範囲でなく、特定のモードに関するデータを要求するには、値 1 を指定します。できるだけ多くのエントリーを戻すには、ゼロを指定します。その場合、CS/AIX は指定したデータ・バッファーに入る最大数のエントリーを戻します。

list_options

CS/AIX がデータを戻し始めるリスト内の開始位置、および各エントリーに必要な情報のレベル。情報レベルは、次のいずれかの値で指定します。

AP_SUMMARY

要約情報のみ。

AP_DETAIL

詳細情報。

論理 OR 演算を使用して、この値を次のいずれかの値と組み合わせてください。

AP_FIRST_IN_LIST

リスト内の最初のエントリー (指定したローカル LU の最初の パートナー LU およびモード) から開始します。

AP_LIST_INCLUSIVE

指定したパートナー LU 名とモード名で指定したエントリー から開始します。

AP_LIST_FROM_NEXT

指定されたパートナー LU 名とモード名で指定したエントリー の直後のエントリーから開始します。

AP_FIRST_IN_LIST の場合、リストの索引として使用される エントリーは、*lu_name* (または *lu_alias*) と *fqplu_name* (または *plu_alias*) を組み合わせて定義されます。 *fqplu_name* または *plu_alias* が指定されていない場合、索引として使用されるエントリーは、*lu_name* (または *lu_alias*) です。

AP_LIST_INCLUSIVE または AP_LIST_FROM_NEXT の場合、 リストの索引として使用される エントリーは、*lu_name* (または *lu_alias*)、*fqplu_name* (または *plu_alias*)、および指定された *mode_name* を組み合わせて定義されます。 リストの順序、および アプリケーションでそのリストから特定のエントリーを入手する方法の詳細については、34 ページの『QUERY_* verb のリスト・オプション』を参照してください。

lu_name

LU 名この名前は、8 バイトからなるタイプ A の EBCDIC スtring で、名前が 8 文字に満たない場合は、右側にスペースを入れます。LU を LU 名ではなく、別名で識別することを指定するには、このパラメーターを 8 桁の 2 進ゼロに設定し、次のパラメーターで LU 別名を指定します。

lu_alias

ローカルで定義された LU 別名。このパラメーターは、*lu_name* を 8 桁の 2 進ゼロに設定した場合のみ使用され、それ以外の場合は無視されます。

この別名は 8 バイトからなる ASCII スtring で、名前が 8 文字に満たない場合は、右側にスペースを入れます。CP に関連した LU (デフォルト LU) を示すには、*lu_name* と *lu_alias* の両方のビットをゼロに設定します。

plu_alias

パートナー LU 別名。これは 8 バイトからなる ASCII スtring で、名前が 8 バイトに満たない場合は、右側にスペースを入れます。このパラメーターは、*list_options* を AP_FIRST_IN_LIST に設定した場合には無視されます。それ以外の場合は、パートナー LU 名に対して LU 別名 または完全修飾 LU 名を指定する必要があります。LU を別名ではなく、LU 名で識別することを指定するには、このパラメーターを 8 桁の 2 進ゼロに設定し、次のパラメーターで LU 名を指定します。

fqplu_name

パートナー LU の完全修飾ネットワーク名。このパラメーターは、*list_options* を AP_FIRST_IN_LIST に設定した場合には無視されます。それ以外の場合は、パートナー LU 名に対して LU 別名 または完全修飾 LU 名を指定する必要があります。このパラメーターは、*plu_alias* を 8 桁の 2 進ゼロに設定した場合のみ使用され、それ以外の場合は無視されます。

この名前は、右側に EBCDIC のスペースを入れた 17 バイトの EBCDIC スtring です。この名前は、最大 8 文字の A スtring 文字からなるネットワーク ID、EBCDIC ドット (ピリオド) 文字、および最大 8 文字の A スtring 文字からなるネットワーク名で構成されます。

mode_name

1 グループのセッションのネットワーク特性を指定するモード名。この名前は、8 バイトからなるタイプ A の EBCDIC スtring で、名前が 8 文字に満たない場合は、右側にスペースを入れます。このパラメーターは、*list_options* を AP_FIRST_IN_LIST に設定した場合には無視されます。

active_sessions

セッションが活動状態であるモードのみに関する情報を戻すか、すべてのモードに関する情報を戻すかを指定します。可能な値は次のいずれかです。

AP_YES

セッションが現在活動状態であるモードのみに関する情報を戻します。

AP_NO

セッションが活動状態であるか、以前に活動状態であったすべてのモードについての情報を戻します。

戻りパラメーター: セッション起動の成功時

verb が正常に終了すると、CS/AIX により次のパラメーターが戻ります。

primary_rc

AP_OK

buf_size

指定したバッファに返された情報の長さ。

total_buf_size

要求したリスト情報をすべて戻すために必要だったバッファのサイズを示す戻り値。buf_size より大きい値は、使用可能なエントリーがすべては戻らなかったことを示しています。

num_entries

データ・バッファ内に返されたエントリーの数。

total_num_entries

使用可能なエントリーの合計数。num_entries より大きい値は、使用可能なエントリーがすべては戻らなかったことを示しています。

データ・バッファ内の各エントリーは、次のパラメーターで構成されています。

mode_summary.overlay_size

戻された mode_summary 構造体のサイズ。すなわち、データ・バッファにおける次のエントリーの先頭までのオフセット。

アプリケーションが戻されたバッファを調べて、各 mode_summary 構造体を順番に検出する必要があるときには、この値を使用して次のデータ構造の正しいオフセットに移動しなければなりません。また、C の sizeof() 演算子は使用してはいけません。これは、戻されたオーバーレイのサイズは、CS/AIX の今後のリリースで大きくなる可能性があるからです。戻されたオーバーレイ・サイズを使用すると、アプリケーションは今後のリリースのもとでも、支障なく実行できます。

mode_summary.mode_name

モード名。この名前は、8 バイトからなるタイプ A の EBCDIC ストリングで、名前が 8 文字に満たない場合は、右側にスペースを入れます。

mode_summary.description

モードを記述したヌルで終了するテキスト・ストリング (そのモードの定義で指定したもの)。

mode_summary.sess_limit

現在のセッション限度。

mode_summary.act_sess_count

モードを使用している指定のローカル LU とパートナー LU との間にある活動状態のセッションの総数。

mode_summary.fqplu_name

パートナー LU の完全修飾名。この名前は、右側に EBCDIC のスペースを入れた 17 バイトの EBCDIC ストリングです。この名前は、最大 8 文字の A ストリング文字からなるネットワーク ID、EBCDIC ドット (ピリオド) 文字、および最大 8 文字の A ストリング文字からなるネットワーク名で構成されます。

mode_detail.overlay_size

戻された mode_detail 構造体のサイズ。すなわち、データ・バッファにおける次のエントリーの先頭までのオフセット。

アプリケーションが戻されたバッファを調べて、各 mode_detail 構造体を順番に検出する必要があるときには、この値を使用して次のデータ構造の正しいオフセットに移動しなければなりません。また、C の sizeof() 演算子は使用してはいけません。これは、戻されたオーバーレイのサイズは、CS/AIX の今後のリリースで大きくなる可能性があるからです。戻されたオーバーレイ・サイズを使用すると、アプリケーションは今後のリリースのもとでも、支障なく実行できます。

mode_detail.mode_name

モード名。この名前は、8バイトからなるタイプ A の EBCDIC スtring で、名前が 8 文字に満たない場合は、右側にスペースを入れます。

mode_detail.description

モードを記述したヌルで終了するテキスト・String (そのモードの定義で指定したもの)。

mode_detail.sess_limit

現在のセッション限度。

mode_detail.act_sess_count

モードを使用している指定のローカル LU とパートナー LU との間にある活動状態のセッションの総数。

mode_detail.fqplu_name

パートナー LU の完全修飾名。この名前は、右側に EBCDIC のスペースを入れた 17 バイトの EBCDIC String です。この名前は、最大 8 文字の A String 文字からなるネットワーク ID、EBCDIC ドット (ピリオド) 文字、および最大 8 文字の A String 文字からなるネットワーク名で構成されます。

mode_detail.min_conwinners_source

ローカル LU が競合勝者であるセッションの最小数を指定します。

mode_detail.min_conwinners_target

ローカル LU が競合敗者であるセッションの最小数を示します。

mode_detail.drain_source

セッション限度が変更またはリセットされたとき、ローカル LU が待機状態のセッション要求をセッションの非アクティブ化前に満たすかどうかを指定します。可能な値は次のいずれかです。

AP_YES

待機状態のセッション要求は、セッションを非アクティブ化する前に満たされます。

AP_NO

待機状態のセッション要求は満たされません。

mode_detail.drain_partner

セッション限度が変更またはリセットされるときに、セッションを非活動化する前にパートナー LU が待機状態のセッション要求を満たすかどうかを示します。可能な値は次のいずれかです。

AP_YES

待機状態のセッション要求は、セッションを非アクティブ化する前に満たされます。

AP_NO

待機状態のセッション要求は満たされません。

mode_detail.auto_act

パートナー LU との CNOS 交換に続いて、自動的に活動化された競合勝者セッションの数。

mode_detail.act_cw_count

このモードを使用している活動状態である競合勝者セッションの数。(ローカル LU は、これらのセッションの 1 つを使用する前に「送信権要求」を必要としません。)

mode_detail.act_cl_count

このモードを使用している活動状態である競合敗者セッションの数。(ローカル LU は、これらのセッションの 1 つを使用する前に「送信権要求」を必要とします。)

mode_detail.sync_level

モードがサポートする同期レベルを指定します。可能な値は次のいずれかです。

AP_CONFIRM

このモードは、CONFIRM および CONFIRMED verb を使用する同期をサポートします。

AP_SYNCPT

モードは同期点機能をサポートします。

AP_NONE

このモードは、同期をサポートしません。

mode_detail.default_ru_size

最大 RU サイズのデフォルト上限を使用するかどうかを指定します。可能な値は次のいずれかです。

AP_YES

CS/AIX は、モードの定義で指定された最大 RU サイズを無視し、最大 RU サイズの上限をリンク BTU サイズに収まる最大値に設定します。

AP_NO

CS/AIX は、モードの定義で指定された最大 RU サイズを使用します。

mode_detail.max_neg_sess_limit

折衝可能な最大セッション限度。ターゲット LU として CNOS 処理中に ローカル LU がこのモード名で利用できる最大セッション限度を指定します。

mode_detail.max_rcv_ru_size

受信 RU の最大サイズ。

mode_detail.pending_session_count

保留セッション (セッションのアクティブ化の完了を待つセッション) の数を指定します。

mode_detail.termination_count

前の CNOS verb でモード・セッション限度がゼロに設定されているが、会話で使用中心または使用待ちであったためにセッションがまだ活動状態である場合は、このパラメーターは、まだ非アクティブ化されていないセッションの数を指定します。

mode_detail.implicit

エントリーが暗黙的な定義で作成されたか明示的な定義で作成されたかを示します。可能な値は次のいずれかです。

AP_YES

エントリーは暗黙的なエントリーです。

AP_NO

エントリーは明示的なエントリーです。

戻りパラメーター: パラメーターの検査

パラメーター・エラーのため verb の実行が失敗すると、CS/AIX により次のパラメーターが戻ります。

primary_rc

AP_PARAMETER_CHECK

secondary_rc

可能な値は次のいずれかです。

AP_INVALID_LIST_OPTION

list_options パラメーターが、有効な値に設定されていません。

AP_INVALID_LU_ALIAS

list_options パラメーターが、指定した名前から始まるすべてのエントリーをリストするために、AP_LIST_INCLUSIVE に設定されていますが、*lu_alias* パラメーターは無効でした。

AP_INVALID_LU_NAME

list_options パラメーターが、指定した名前から始まるすべてのエントリーをリストするために、AP_LIST_INCLUSIVE に設定されていますが、*lu_name* パラメーターは無効でした。

AP_INVALID_MODE_NAME

list_options パラメーターが、指定した名前から始まるすべてのエントリーをリストするために、AP_LIST_INCLUSIVE に設定されていますが、*mode_name* パラメーターは無効でした。

AP_INVALID_PLU_NAME

list_options パラメーターは、指定した名前から始まるすべてのエントリーを表示する AP_LIST_INCLUSIVE に設定しましたが、次の条件のいずれかが適用されます。

- *fqplu_name* パラメーターは、このローカル LU のどのパートナーの名前とも一致しません。
- 指定したローカル LU、パートナー LU、およびモードの組み合わせに対して (ノードを最後に起動してから) 活動状態であったセッションがなかった。

679 ページの『付録 B 共通戻りコード』に、すべての NOF verb に共通し、AP_PARAMETER_CHECK に関連した上記以外の 2 次戻りコードのリストを示します。

戻りパラメーター: その他の場合

679 ページの『付録 B 共通戻りコード』に、すべての NOF verb に共通した上記以外の 1 次戻りコードおよび 2 次戻りコードの組み合わせのリストを示します。

QUERY_MODE_DEFINITION

QUERY_MODE_DEFINITION は、DEFINE_MODE を使用して定義されたモード、または SNA 定義モードに関する情報を戻します。

この verb は使用するオプションに応じて、特定のモードまたは複数のモードに関する 要約情報または詳細情報の入手するために使用できます。この verb が戻す情報は、モードの定義であり、その現在の使用状況についてはありません。ローカル LU およびパートナー LU によるモードの現在の使用状況に関する情報を入手するには、QUERY_MODE を使用してください。

この verb は、認識されないモード名に使用されるデフォルト COS 名に関する情報を戻すために使用することはできません。それには QUERY_MODE_TO_COS_MAPPING を使用してください。

VCB 構造体

```
typedef struct query_mode_definition
{
    AP_UINT16          opcode;                /* verb operation code          */
    unsigned char      reserv2;              /* reserved                     */
    unsigned char      format;              /* reserved                     */
    AP_UINT16          primary_rc;          /* primary return code         */
    AP_UINT32          secondary_rc;        /* secondary return code       */
    unsigned char      *buf_ptr;           /* pointer to buffer           */
    AP_UINT32          buf_size;            /* buffer size                 */
    AP_UINT32          total_buf_size;      /* total buffer size required  */
    AP_UINT16          num_entries;         /* number of entries           */
    AP_UINT16          total_num_entries;   /* total number of entries     */
    unsigned char      list_options;       /* listing options             */
    unsigned char      reserv3;            /* reserved                     */
    unsigned char      mode_name[8];       /* mode name                   */
} QUERY_MODE_DEFINITION;
```

```
typedef struct mode_def_summary
{
    AP_UINT16          overlay_size;        /* size of returned entry      */
    unsigned char      mode_name[8];       /* mode name                   */
    unsigned char      description[32];    /* resource description        */
    unsigned char      reserv1[16];       /* reserved                    */
} MODE_DEF_SUMMARY;
```

```
typedef struct mode_def_detail
{
    AP_UINT16          overlay_size;        /* size of returned entry      */
    unsigned char      mode_name[8];       /* mode name                   */
    MODE_CHARS         mode_chars;        /* mode characteristics        */
} MODE_DEF_DETAIL;
```

```
typedef struct mode_chars
{
    unsigned char      description[32];    /* resource description        */
    unsigned char      reserv2[16];       /* reserved                    */
    AP_UINT16          max_ru_size_upp;   /* maximum RU size upper bound*/
    unsigned char      receive_pacing_win; /* receive pacing window      */
    unsigned char      default_ru_size;   /* default RU size to         */

    maximize performance /*
    AP_UINT16          max_neg_sess_lim;   /* maximum negotiable session */

/* limit
    AP_UINT16          plu_mode_session_limit; /* LU-mode session limit      */
    AP_UINT16          min_conwin_src;     /* minimum source contention   */

winner sessions /*
    unsigned char      cos_name[8];       /* class of service name      */
    unsigned char      cryptography;     /* cryptography (reserved)    */
    unsigned char      compression;      /* data compression supported? */
} /*
```

```

    AP_UINT16      auto_act;                /* number of sessions to be */
activated automatically */
    AP_UINT16      min_conloser_src;        /* minimum source contention */
loser */
    AP_UINT16      max_ru_size_low;         /* maximum RU size lower bound*/
    AP_UINT16      max_receive_pacing_win; /* maximum receive pacing */
window */
    unsigned char  max_compress_lvl;        /* max level of data compression */
    unsigned char  max_decompress_lvl;     /* max level of data decompression */
    unsigned char  comp_in_series;         /* reserved */
    unsigned char  reserv4[25];           /* reserved */
} MODE_CHARS;

```

指定パラメーター

アプリケーションが提供するパラメーターを次に示します。

opcode

AP_QUERY_MODE_DEFINITION

buf_ptr

CS/AIX が、要求された情報を戻すために使用する データ・バッファーへのポインター。

buf_size

指定したデータ・バッファーのサイズ。

num_entries

データを戻すモードの最大数。ある範囲でなく、特定のモードに関するデータを要求するには、値 1 を指定します。できるだけ多くのエントリーを戻すには、ゼロを指定します。その場合、CS/AIX は指定したデータ・バッファーに入る最大数のエントリーを戻します。

list_options

CS/AIX がデータを戻し始めるリスト内の開始位置、および各エントリーに必要な情報のレベル。情報レベルは、次のいずれかの値で指定します。

AP_SUMMARY

要約情報のみ。

AP_DETAIL

詳細情報。

論理 OR 演算を使用して、この値を次のいずれかの値と組み合わせてください。

AP_FIRST_IN_LIST

リスト内の最初のエントリーから開始します。

AP_LIST_INCLUSIVE

mode_name パラメーターで指定したエントリーから 開始します。

AP_LIST_FROM_NEXT

mode_name パラメーターで指定したエントリーの直後のエントリーから開始します。

アプリケーション でそのリストから特定のエントリーを入手する方法の詳細 については、[34 ページの『QUERY *verb のリスト・オプション』](#)を参照してください。この verb は、モードを作成順に表示する点で他の QUERY_*verb と異なります。

mode_name

1 グループのセッションのネットワーク特性を指定するモード名。このパラメーター は、*list_options* を AP_FIRST_IN_LIST に設定した場合には無視されます。この名前は、8 バイトからなるタイプ A の EBCDIC スtringで、名前が 8 文字に満たない場合は、右側にスペースを入れます。

戻りパラメーター: セッション起動の成功時

verb が正常に終了すると、CS/AIX により次のパラメーターが戻ります。

primary_rc

AP_OK

buf_size

指定したバッファーに戻された情報の長さ。

total_buf_size

要求したリスト情報をすべて戻すために必要だったバッファーのサイズを示す戻り値。 *buf_size* より大きい値は、使用可能なエントリーがすべては戻らなかったことを示しています。

num_entries

データ・バッファー内に戻されたエントリーの数。

total_num_entries

使用可能なエントリーの合計数。 *num_entries* より大きい値は、使用可能なエントリーがすべては戻されなかったことを示しています。

データ・バッファー内の各エントリーは、次のパラメーターで構成されています。

mode_def_summary.overlay_size

戻された *mode_def_summary* 構造体のサイズ。すなわち、データ・バッファー内における次のエントリーの先頭までのオフセット。

アプリケーションが戻されたバッファーを調べて、各 *mode_def_summary* 構造体を順番に検出する必要があるときには、この値を使用して次のデータ構造の正しいオフセットに移動しなければなりません。また、C の `sizeof()` 演算子は使用してはいけません。これは、戻されたオーバーレイのサイズは、CS/AIX の今後のリリースで大きくなる可能性があるからです。戻されたオーバーレイ・サイズを使用すると、アプリケーションは今後のリリースのもとでも、支障なく実行できます。

mode_def_summary.mode_name

モード名。この名前は、8 バイトからなるタイプ A の EBCDIC スtring で、名前が 8 文字に満たない場合は、右側にスペースを入れます。

mode_def_summary.description

モードを記述したヌルで終了するテキスト・String (そのモードの定義で指定したもの)。

mode_def_detail.overlay_size

戻された *mode_def_detail* 構造体のサイズ。すなわち、データ・バッファー内における次のエントリーの先頭までのオフセット。

アプリケーションが戻されたバッファーを調べて、各 *mode_def_detail* 構造体を順番に検出する必要があるときには、この値を使用して次のデータ構造の正しいオフセットに移動しなければなりません。また、C の `sizeof()` 演算子は使用してはいけません。これは、戻されたオーバーレイのサイズは、CS/AIX の今後のリリースで大きくなる可能性があるからです。戻されたオーバーレイ・サイズを使用すると、アプリケーションは今後のリリースのもとでも、支障なく実行できます。

mode_def_detail.mode_name

モード名。この名前は、8 バイトからなるタイプ A の EBCDIC スtring で、名前が 8 文字に満たない場合は、右側にスペースを入れます。

mode_def_detail.mode_chars.description

モードを記述したヌルで終了するテキスト・String (そのモードの定義で指定したもの)。

mode_def_detail.mode_chars.max_ru_size_upp

このモード名のセッションで使用される最大 RU サイズの上限。この値は、セッション活動化中に最大 RU サイズが折衝されるときに使用されます。

範囲は、256 から 61,440 です。 *default_ru_size* パラメーター (以下を参照) を AP_YES に設定した場合は、このフィールドは無視されます。

mode_def_detail.mode_chars.receive_pacing_win

このモードを使用するセッションのセッション・ペーシング・ウィンドウ。固定ペーシングの場合、これはローカル LU が応答を送信する前にパートナー LU から受信できるフレームの最大数です。適応ペーシングの場合は、この値は受信ウィンドウの初期サイズとして使用されます。CS/AIX は、必ず適応ペーシングを使用します。ただし隣接ノードが適応ペーシングをサポートしない場合は除きます。

範囲は 1 から 63、またはペーシング・ウィンドウなしの場合 (つまり、受信できるフレームの数に制限がなく、応答が必要でない場合) はゼロです。

mode_def_detail.mode_chars.default_ru_size

最大 RU サイズのデフォルト 上限を使用するかどうかを指定します。可能な値は次のいずれかです。

AP_YES

CS/AIX は *max_ru_size_upp* パラメーターを無視し、最大 RU サイズの上限をリンク BTU サイズに収まる最大値に設定します。

AP_NO

CS/AIX は、*max_ru_size_upp* パラメーターを使用して最大 RU サイズを定義します。

mode_def_detail.mode_chars.max_neg_sess_lim

任意のローカル LU とパートナー LU の間で、このモードで許可されたセッションの最大数。範囲: 1 から 32,767、または 暗黙の CNOS 交換がないことを指定するゼロ。

mode_def_detail.mode_chars.plu_mode_session_limit

このモードのデフォルトのセッション限度。1つのローカル LU とパートナー LU の間でこのモードで成立するセッションの最大数が、このパラメーターにより決まります。この値は、CNOS (セッション数の変更) 交換が暗黙に開始されるときに使用されます。範囲: 1 から 32,767、または 暗黙の CNOS 交換がないことを指定するゼロ。

mode_def_detail.mode_chars.min_conwin_src

このモードを使用するローカル LU が活動化できる競合勝者セッションの最小数。この値は、CNOS (セッション数の変更) 交換が暗黙に開始されるときに使用されます。範囲: 1 から 32,767、または 暗黙の CNOS 交換がないことを指定するゼロ。

mode_def_detail.mode_chars.cos_name

このモードでセッションをアクティブ化するとき要求する サービス・クラスの名前。この名前は、8 バイトからなるタイプ A の EBCDIC スtring で、名前が 8 文字に満たない場合は、右側にスペースを入れます。

mode_def_detail.mode_chars.compression

このモードを使用して活動化されたセッションで圧縮を使用できるかどうかを指定します。可能な値は次のいずれかです。

AP_COMP_PROHIBITED

このモードを使用するセッションでは、圧縮はサポートされません。

AP_COMP_REQUESTED

このモードを使用するセッションでは、圧縮がサポートおよび要求されます。(これは、必須ではありません。パートナーからの BIND によって要求されない場合、圧縮は使用されません。)

mode_def_detail.mode_chars.auto_act

このモードに自動的にアクティブ化されるセッションの数を指定します。この値は、CNOS (セッション数の変更) 交換が暗黙に開始されるときに使用されます。この値は 0 から 32,767 の範囲です。

mode_def_detail.mode_chars.min_conloser_src

このモードを使用するいずれかのローカル LU によって活動化できる競合敗者セッションの最小数。この値は、CNOS (セッション数の変更) 交換が暗黙に開始されるときに使用されます。この値は 0 から 32,767 の範囲です。

mode_def_detail.mode_chars.max_ru_size_low

このモードを使用するセッションで送受信される RU の最大サイズの下限。

この値は、256 から 61,440 の範囲、または 下限がないことを示すゼロです。

mode_def_detail.mode_chars.max_receive_pacing_win

このモードのセッションの最大セッション・ペーシング・ウィンドウ。適応ペーシングの場合、この値は、セッションで許可される受信ペーシング・ウィンドウを制限するために使用されます。固定ペーシングの場合は、このパラメーターは使用されません。(CS/AIX では、必ず適応ペーシングを使用します。ただし隣接ノードが適応ペーシングをサポートしない場合は除きます。)

この値は、0 から 32,767 の範囲、または ペーシング・ウィンドウの下限がないことを示すゼロです。

mode_def_detail.mode_chars.max_compress_lvl

ローカル・ノードからのデータ・フローに関して CS/AIX が折衝を行う最大圧縮レベルを指定します。可能な値は次のいずれかです。

QUERY_MODE_TO_COS_MAPPING

- AP_NONE
- AP_RLE_COMPRESSION
- AP_LZ9_COMPRESSION
- AP_LZ10_COMPRESSION

最大圧縮レベルを指定しない非拡張 BIND を使用して圧縮が折衝される場合は、RLE 圧縮が使用されません。

mode_def_detail.mode_chars.max_decompress_lvl

ローカル・ノードへのデータ・フローに関して CS/AIX が折衝を行う 最大解凍レベルを指定します。可能な値は次のいずれかです。

- AP_NONE
- AP_RLE_COMPRESSION
- AP_LZ9_COMPRESSION
- AP_LZ10_COMPRESSION

最大圧縮レベルを指定しない非拡張 BIND を使用して圧縮が折衝される場合は、RLE 圧縮が使用されません。

戻りパラメーター: パラメーターの検査

パラメーター・エラーのため verb の実行が失敗すると、CS/AIX により次のパラメーターが戻ります。

primary_rc

AP_PARAMETER_CHECK

secondary_rc

可能な値は次のいずれかです。

AP_INVALID_MODE_NAME

list_options パラメーターが、指定した名前から始まるすべてのエントリーをリストするために、AP_LIST_INCLUSIVE に設定されていますが、*mode_name* パラメーターは無効でした。

AP_INVALID_LIST_OPTION

list_options パラメーターが、有効な値に設定されていません。

679 ページの『付録 B 共通戻りコード』に、すべての NOF verb に共通し、AP_PARAMETER_CHECK に関連した上記以外の 2 次戻りコードのリストを示します。

戻りパラメーター: その他の場合

679 ページの『付録 B 共通戻りコード』に、すべての NOF verb に共通した上記以外の 1 次戻りコードおよび 2 次戻りコードの組み合わせのリストを示します。

QUERY_MODE_TO_COS_MAPPING

QUERY_MODE_TO_COS_MAPPING は、特定のモードに関連した COS (サービス・クラス) に関する情報を戻します。この verb は、使用するオプションに応じて、特定のモードまたは複数のモードに関する情報を入手するために使用できます。

この verb は、実行中のノードに対して発行しなければなりません。

VCB 構造体

```
typedef struct query_mode_to_cos_mapping
{
    AP_UINT16          opcode;                /* verb operation code          */
    unsigned char     reserv2;               /* reserved                     */
    unsigned char     format;                /* reserved                     */
    AP_UINT16         primary_rc;           /* primary return code          */
    AP_UINT32         secondary_rc;        /* secondary return code        */
    unsigned char     *buf_ptr;             /* pointer to buffer            */
};
```

```

AP_UINT32          buf_size;          /* buffer size          */
AP_UINT32          total_buf_size;    /* total buffer size required */
AP_UINT16          num_entries;       /* number of entries    */
AP_UINT16          total_num_entries; /* total number of entries */
unsigned char      list_options;      /* listing options      */
unsigned char      reserv3;           /* reserved              */
unsigned char      mode_name[8];      /* mode name            */
} QUERY_MODE_TO_COS_MAPPING;

```

```

typedef struct mode_to_cos_mapping_data
{
    AP_UINT16          overlay_size;    /* size of returned entry */
    unsigned char      mode_name[8];    /* mode name              */
    unsigned char      cos_name[8];     /* cos name               */
    unsigned char      reserva[20];     /* reserved               */
} MODE_TO_COS_MAPPING_DATA;

```

指定パラメーター

アプリケーションが提供するパラメーターを次に示します。

opcode

AP_QUERY_MODE_TO_COS_MAPPING

buf_ptr

CS/AIX が、要求された情報を戻すために使用する データ・バッファーへのポインター。

buf_size

指定したデータ・バッファーのサイズ。

num_entries

データを戻すモードの最大数。ある範囲でなく、特定のモードに関するデータを要求するには、値 1 を指定します。できるだけ多くのエントリーを戻すには、ゼロを指定します。その場合、CS/AIX は指定したデータ・バッファーに入る最大数のエントリーを戻します。

list_options

CS/AIX がデータを戻し始める、モードのリスト内の開始位置。可能な値は次のいずれかです。

AP_FIRST_IN_LIST

リスト内の最初のエントリーから開始します。

AP_LIST_INCLUSIVE

mode_name パラメーターで指定したエントリーから 開始します。

AP_LIST_FROM_NEXT

mode_name パラメーターで指定したエントリーの直後のエントリーから開始します。

リストの順序、およびアプリケーションでそのリストから特定の エントリーを入手する方法の詳細については、[34 ページの『QUERY * verb のリスト・オプション』](#)を参照してください。

mode_name

情報を求めるモードの名前、またはリストへの索引として使用する名前。この値は、*list_options* を AP_FIRST_IN_LIST に設定した場合には無視されます。

この名前は、8 バイトからなるタイプ A の EBCDIC スtring で、名前が 8 文字に満たない場合は、右側にスペースを入れます。認識されないモード名に使用されるデフォルト COS に関する情報を戻すには、このパラメーターを 8 桁の 2 進ゼロに設定します。

戻りパラメーター: セッション起動の成功時

verb が正常に終了すると、CS/AIX により次のパラメーターが戻ります。

primary_rc

AP_OK

buf_size

指定したバッファーに戻された情報の長さ。

total_buf_size

要求したリスト情報をすべて戻すために必要だったバッファのサイズを示す戻り値。 *buf_size* より大きい値は、使用可能なエントリーがすべては戻らなかったことを示しています。

num_entries

データ・バッファ内に戻されたエントリーの数。

total_num_entries

使用可能なエントリーの合計数。 *num_entries* より大きい値は、使用可能なエントリーがすべては戻されなかったことを示しています。

データ・バッファ内の各エントリーは、次のパラメーターで構成されています。

mode_to_cos_mapping_data.overlay_size

戻された *mode_to_cos_mapping_data* 構造体のサイズ。すなわち、データ・バッファ内における次のエントリーの先頭までのオフセット。

アプリケーションが戻されたバッファを調べて、各 *mode_to_cos_mapping_data* 構造体を順番に検出する必要があるときには、この値を使用して次のデータ構造の正しいオフセットに移動しなければなりません。また、C の `sizeof()` 演算子は使用してはいけません。これは、戻されたオーバーレイのサイズは、CS/AIX の今後のリリースで大きくなる可能性があるからです。戻されたオーバーレイ・サイズを使用すると、アプリケーションは今後のリリースのもとでも、支障なく実行できます。

mode_to_cos_mapping_data.mode_name

モード名。この名前は、8 バイトからなるタイプ A の EBCDIC スtring で、名前が 8 文字に満たない場合は、右側にスペースを入れます。

mode_to_cos_mapping_data.cos_name

このモード名に関連したサービス・クラス名。この名前は、8 バイトからなるタイプ A の EBCDIC スtring で、名前が 8 文字に満たない場合は、右側にスペースを入れます。

戻りパラメーター: パラメーターの検査

パラメーター・エラーのため *verb* の実行が失敗すると、CS/AIX により次のパラメーターが戻ります。

primary_rc

AP_PARAMETER_CHECK

secondary_rc

可能な値は次のいずれかです。

AP_INVALID_MODE_NAME

list_options パラメーターが、指定した名前から始まるすべてのエントリーをリストするために、*AP_LIST_INCLUSIVE* に設定されていますが、*mode_name* パラメーターは無効でした。

AP_INVALID_LIST_OPTION

list_options パラメーターが、有効な値に設定されていません。

679 ページの『付録 B 共通戻りコード』に、すべての NOF *verb* に共通し、*AP_PARAMETER_CHECK* に関連した上記以外の 2 次戻りコードのリストを示します。

戻りパラメーター: その他の場合

679 ページの『付録 B 共通戻りコード』に、すべての NOF *verb* に共通した上記以外の 1 次戻りコードおよび 2 次戻りコードの組み合わせのリストを示します。

QUERY_NMVT_APPLICATION

QUERY_NMVT_APPLICATION は、MS *verb* の REGISTER_NMVT_APPLICATION を発行することで NMVT レベルのメッセージに登録したアプリケーションのリストを戻します。この *verb* について詳しくは、「IBM Communications Server for Data Center Deployment on AIX or Linux MS プログラマーズ・ガイド」を参照してください。

この *verb* は、使用するオプションに応じて、特定のアプリケーションまたは複数のアプリケーションに関する情報を入手するために使用できます。

この verb は、実行中のノードに対して発行しなければなりません。

VCB 構造体

```
typedef struct query_nmvt_application
{
    AP_UINT16      opcode;                /* Verb operation code */
    unsigned char  reserv2;              /* reserved */
    unsigned char  format;               /* reserved */
    AP_UINT16      primary_rc;           /* primary return code */
    AP_UINT32      secondary_rc;        /* secondary return code */
    unsigned char  *buf_ptr;             /* pointer to buffer */
    AP_UINT32      buf_size;             /* buffer size */
    AP_UINT32      total_buf_size;      /* total buffer size required */
    AP_UINT16      num_entries;          /* number of entries */
    AP_UINT16      total_num_entries;   /* total number of entries */
    unsigned char  list_options;        /* listing options */
    unsigned char  reserv3;             /* reserved */
    unsigned char  application[8];      /* application */
} QUERY_NMVT_APPLICATION;
```

```
typedef struct nmvt_application_data
{
    AP_UINT16      overlay_size;         /* size of returned entry */
    unsigned char  application[8];      /* application name */
    AP_UINT16      ms_vector_key_type;   /* MS vector key accepted */

    /* by appl */
    unsigned char  conversion_required; /* is conversion to MDS_MU */

    /* required */
    unsigned char  reserv[5];           /* reserved */
    unsigned char  reserva[20];        /* reserved */
} NMVT_APPLICATION_DATA;
```

指定パラメーター

アプリケーションが提供するパラメーターを次に示します。

opcode

AP_QUERY_NMVT_APPLICATION

buf_ptr

CS/AIX が、要求された情報を戻すために使用する データ・バッファーへのポインター。

buf_size

指定したデータ・バッファーのサイズ。

num_entries

データを戻すアプリケーションの最大数。ある範囲でなく、特定のアプリケーションに関するデータを要求するには、値 1 を指定します。できるだけ多くの エントリーを戻すには、ゼロを指定します。その場合、CS/AIX は、指定したデータ・バッファーに入る最大数のエントリーを戻します。

list_options

CS/AIX がデータを戻し始める、アプリケーションのリスト内の 開始位置。可能な値は次のいずれかです。

AP_FIRST_IN_LIST

リスト内の最初のエントリーから開始します。

AP_LIST_INCLUSIVE

application パラメーターで指定したエントリーから開始します。

AP_LIST_FROM_NEXT

application パラメーターで指定したエントリーの直後のエントリーから開始します。

リストの順序、およびアプリケーションでそのリストから特定の エントリーを入手する方法の詳細については、34 ページの『[QUERY_* verb のリスト・オプション](#)』を参照してください。

application

アプリケーション名。このパラメーターは、*list_options* を AP_FIRST_IN_LIST に設定した場合には無視されます。この名前は、8 バイトからなるタイプ A の EBCDIC スtring で、名前が 8 文字に満たない場合は、右側にスペースを入れます。

戻りパラメーター: セッション起動の成功時

verb が正常に終了すると、CS/AIX により次のパラメーターが戻ります。

primary_rc

AP_OK

buf_size

指定したバッファーに戻された情報の長さ。

total_buf_size

要求したリスト情報をすべて戻すために必要だったバッファーのサイズを示す戻り値。buf_size より大きい値は、使用可能なエントリーがすべては戻らなかったことを示しています。

num_entries

データ・バッファー内に戻されたエントリーの数。

total_num_entries

使用可能なエントリーの合計数。num_entries より大きい値は、使用可能なエントリーがすべては戻されなかったことを示しています。

データ・バッファー内の各エントリーは、次のパラメーターで構成されています。

nmvt_application_data.overlay_size

戻された nmvt_application_data 構造体のサイズ。すなわち、データ・バッファー内において次のエントリーの先頭までのオフセット。

アプリケーションが戻されたバッファーを調べて、各 nmvt_application_data 構造体を順番に検出する必要があるときには、この値を使用して次のデータ構造の正しいオフセットに移動しなければなりません。また、C の sizeof() 演算子は使用してはいけません。これは、戻されたオーバーレイのサイズは、CS/AIX の今後のリリースで大きくなる可能性があるからです。戻されたオーバーレイ・サイズを使用すると、アプリケーションは今後のリリースのもとでも、支障なく実行できます。

nmvt_application_data.application

登録済みアプリケーションの名前。この名前は、8 バイトからなるタイプ A の EBCDIC スtring で、名前が 8 文字に満たない場合は、右側にスペースを入れます。

nmvt_application_data.ms_vector_key_type

アプリケーションによって受け入れ済みの MS ベクトル・キー。アプリケーションは、NMVT メッセージに登録される時、受け入れる MS ベクトル・キーを指定します。

nmvt_application_data.conversion_required

登録済みアプリケーションが、着信メッセージを NMVT から MDS_MU フォーマットへ変換する必要があるかどうかを示します。アプリケーションは、NMVT メッセージに登録する場合、この変換が必要かどうかを指定します。可能な値は次のいずれかです。

AP_YES

着信メッセージは、MDS_MU フォーマットに変換されます。

AP_NO

着信メッセージは変換されません。

戻りパラメーター: パラメーターの検査

パラメーター・エラーのため verb の実行が失敗すると、CS/AIX により次のパラメーターが戻ります。

primary_rc

AP_PARAMETER_CHECK

secondary_rc

可能な値は次のいずれかです。

AP_INVALID_APPLICATION_NAME

list_options パラメーターが、指定した名前から始まるすべてのエントリーをリストするために、*AP_LIST_INCLUSIVE* に設定されていますが、*application* パラメーターは無効でした。

AP_INVALID_LIST_OPTION

list_options パラメーターが、有効な値に設定されていません。

679 ページの『付録 B 共通戻りコード』に、すべての *NOF verb* に共通し、*AP_PARAMETER_CHECK* に関連した上記以外の 2 次戻りコードのリストを示します。

戻りパラメーター: その他の場合

679 ページの『付録 B 共通戻りコード』に、すべての *NOF verb* に共通した上記以外の 1 次戻りコードおよび 2 次戻りコードの組み合わせのリストを示します。

QUERY_NN_TOPOLOGY_NODE

各ネットワーク・ノードは、すべてのネットワーク・ノード、仮想経路指定ノード (VRN)、およびネットワーク内のネットワーク・ノードからネットワーク・ノードへの TG に関する情報を保持するネットワーク・トポロジー・データベースを維持します。QUERY_NN_TOPOLOGY_NODE は、このデータベース内のネットワーク・ノード・エントリーおよび VRN エントリーに関する情報を戻します。

この *verb* は、使用するオプションに応じて、特定のノードまたは複数のノードに関する要約情報または詳細情報を入手するために使用できます。この *verb* はネットワーク・ノードに対してのみ発行でき、エンド・ノードまたは LEN ノードでは有効ではありません。

この *verb* は、実行中のノードに対して発行しなければなりません。

VCB 構造体

```
typedef struct query_nn_topology_node
{
    AP_UINT16          opcode;                /* verb operation code          */
    unsigned char     reserv2;                /* reserved                      */
    unsigned char     format;                /* reserved                      */
    AP_UINT16          primary_rc;            /* primary return code          */
    AP_UINT32          secondary_rc;         /* secondary return code        */
    unsigned char     *buf_ptr;              /* pointer to buffer            */
    AP_UINT32          buf_size;              /* buffer size                  */
    AP_UINT32          total_buf_size;        /* total buffer size required   */
    AP_UINT16          num_entries;           /* number of entries            */
    AP_UINT16          total_num_entries;     /* total number of entries      */
    unsigned char     list_options;          /* listing options              */
    unsigned char     reserv3;                /* reserved                      */
    unsigned char     node_name[17];         /* network qualified node name  */
    unsigned char     node_type;             /* node type                    */
    AP_UINT32          frsn;                  /* flow reduction sequence number */
} QUERY_NN_TOPOLOGY_NODE;
```

frsn フィールドをゼロ以外の値に設定した場合は、指定した値に等しいか、それより大きい *FRSN* を持つノード・エントリーのみが戻されます。ゼロに設定した場合は、すべてのノード・エントリーが戻されます。

```
typedef struct nn_topology_node_summary
{
    AP_UINT16          overlay_size;          /* size of returned entry      */
    unsigned char     node_name[17];         /* network qualified node name  */
    unsigned char     node_type;             /* node type                    */
} NN_TOPOLOGY_NODE_SUMMARY;
```

```
typedef struct nn_topology_node_detail
{
    AP_UINT16          overlay_size;          /* size of returned entry      */
    unsigned char     node_name[17];         /* network qualified node name  */
    unsigned char     node_type;             /* node type                    */
    AP_UINT16          days_left;            /* days left until entry purged */
    unsigned char     reserv1[2];           /* reserved                      */
    AP_UINT32          frsn;                  /* flow reduction sequence number */
}
```

QUERY_NN_TOPOLOGY_NODE

```
    AP_UINT32      rsn;                /* resource sequence number */
    unsigned char  rar;                /* route additional resistance */
    unsigned char  status;            /* node status */
    unsigned char  function_support;  /* function support */
    unsigned char  reserv2;           /* reserved */
    unsigned char  branch_aware;     /* is the node branch aware? */
    unsigned char  reserva[19];      /* reserved */
} NN_TOPOLOGY_NODE_DETAIL;
```

指定パラメーター

アプリケーションが提供するパラメーターを次に示します。

opcode

AP_QUERY_NN_TOPOLOGY_NODE

buf_ptr

CS/AIX が、要求された情報を戻すために使用する データ・バッファーへのポインター。

buf_size

指定したデータ・バッファーのサイズ。

num_entries

データを戻すノードの最大数。ある範囲でなく、特定のノードに関するデータを要求するには、値 1 を指定します。できるだけ多くのエントリーを戻すには、ゼロを指定します。その場合、CS/AIX は指定したデータ・バッファーに入る最大数のエントリーを戻します。

list_options

CS/AIX がデータを戻し始めるリスト内の開始位置、および各エントリーに必要な情報のレベル。情報レベルは、次のいずれかの値で指定します。

AP_SUMMARY

要約情報のみ。

AP_DETAIL

詳細情報。

論理 OR 演算を使用して、この値を次のいずれかの値と組み合わせてください。

AP_FIRST_IN_LIST

リスト内の最初のエントリーから開始します。

AP_LIST_INCLUSIVE

node_name、*node_type*、*frsn* の各パラメーターを組み合わせて指定したエントリーから開始します。

AP_LIST_FROM_NEXT

node_name パラメーター、*node_type* パラメーター、および *frsn* パラメーターを組み合わせて指定したエントリーの直後のエントリーから開始します。

リストは、まず *node_name* の順、次に *node_type* の順 (AP_NETWORK_NODE、AP_VRN の順)、最後に *frsn* の値の順に並べられます。リストの順序、およびアプリケーションでそのリストから特定のエントリーを入手する方法の詳細については、[34 ページの『QUERY * verb のリスト・オプション』](#)を参照してください。

node_name

情報を求めるノードの完全修飾名、またはノードのリストの索引として使用する名前。*list_options* が AP_FIRST_IN_LIST に設定されている場合、この値は無視されます。

この名前は、右側に EBCDIC のスペースを入れた 17 バイトの EBCDIC スtring です。この名前は、最大 8 文字の A スtring 文字からなるネットワーク ID、EBCDIC ドット (ピリオド) 文字、および最大 8 文字の A スtring 文字からなるネットワーク名で構成されます。

node_type

ノードのタイプ。この値は、*list_options* を AP_FIRST_IN_LIST に設定した場合には無視されます。可能な値は次のいずれかです。

AP_NETWORK_NODE

ネットワーク・ノード。

AP_VRN

仮想経路指定ノード。

AP_LEARN_NODE

ノード・タイプは不明です。

frsn

フロー縮小シーケンス番号 (FRSN)。すべてのノードに関する情報を戻すためにゼロを指定するか、FRSN がこの値より大きいか等しいノードに関する情報を戻すためにゼロ以外の値を指定します。

このパラメーターを使用すると、すべての情報を入手するために複数の `verb` をアプリケーションで発行する必要がある場合に、整合性のある情報を入手することができます。アプリケーションで以下の手順を実行してください。

`frsn` パラメーターを使用して整合性のある情報を入手するためには、以下の手順を実行します。

1. `QUERY_NODE` を発行して、ノードの現行 `FRSN` を読み取ります。
2. `frsn` パラメーターをゼロに設定して、すべてのデータベース・エントリーを読み取るために必要な `QUERY_NN_TOPOLOGY_NODE verb` を発行します。
3. `QUERY_NODE` を再度発行し、新しい `FRSN` をステップ 1 で戻された `FRSN` と比較します。
4. 2 つの `FRSN` が異なる場合は、データベースが変更されたということです。ステップ 1 で読み取った `FRSN` に 1 を加え、`frsn` パラメーターをこの新しい値に設定して、さらに `QUERY_NN_TOPOLOGY_NODE verb` を発行します。これらの `verb` は変更されたエントリーのみを戻します。

戻りパラメーター: セッション起動の成功時

`verb` が正常に終了すると、CS/AIX により次のパラメーターが戻ります。

primary_rc

AP_OK

buf_size

指定したバッファーに戻された情報の長さ。

total_buf_size

要求したリスト情報をすべて戻すために必要だったバッファーのサイズを示す戻り値。 `buf_size` より大きい値は、使用可能なエントリーがすべては戻らなかったことを示しています。

num_entries

データ・バッファー内に戻されたエントリーの数。

total_num_entries

使用可能なエントリーの合計数。 `num_entries` より大きい値は、使用可能なエントリーがすべては戻されなかったことを示しています。

データ・バッファー内の各エントリーは、次のパラメーターで構成されています。

nn_topology_node_summary.overlay_size

戻された `nn_topology_node_summary` 構造体のサイズ。すなわち、データ・バッファー内における次のエントリーの先頭までのオフセット。

アプリケーションが戻されたバッファーを調べて、各 `nn_topology_node_summary` 構造体を順番に検出する必要があるときには、この値を使用して次のデータ構造の正しいオフセットに移動しなければなりません。また、C の `sizeof()` 演算子は使用してはいけません。これは、戻されたオーバーレイのサイズは、CS/AIX の今後のリリースで大きくなる可能性があるからです。戻されたオーバーレイ・サイズを使用すると、アプリケーションは今後のリリースのもとでも、支障なく実行できます。

nn_topology_node_summary.node_name

ノードの完全修飾名。この名前は、17 バイトの EBCDIC スtring で、この右側に EBCDIC スペースを入れます。この名前は、1 から 8 文字の A スtring 文字からなるネットワーク ID、EBCDIC ドット (ピリオド) 文字、および 1 から 8 文字の A スtring 文字からなるネットワーク名で構成されます。

nn_topology_node_summary.node_type

ノードのタイプ。次のいずれか 1 つです。

AP_NETWORK_NODE

ネットワーク・ノード。

AP_END_NODE

エンド・ノード。

AP_VRN

仮想経路指定ノード。

nn_topology_node_detail.node_name

ノードの完全修飾名。この名前は、17 バイトの EBCDIC スtring で、この右側に EBCDIC スペースを入れます。この名前は、1 から 8 文字の A String 文字からなるネットワーク ID、EBCDIC ドット (ピリオド) 文字、および 1 から 8 文字の A String 文字からなるネットワーク名で構成されます。

nn_topology_node_detail.node_type

ノードのタイプ。次のいずれか 1 つです。

AP_NETWORK_NODE

ネットワーク・ノード。

AP_END_NODE

エンド・ノード。

AP_VRN

仮想経路指定ノード。

nn_topology_node_detail.overlay_size

戻された `nn_topology_node_detail` 構造体のサイズ。すなわち、データ・バッファ内における次のエントリーの先頭までのオフセット。

アプリケーションが戻されたバッファを調べて、各 `nn_topology_node_detail` 構造体を順番に検出する必要があるときには、この値を使用して次のデータ構造の正しいオフセットに移動しなければなりません。また、C の `sizeof()` 演算子は使用してはいけません。これは、戻されたオーバーレイのサイズは、CS/AIX の今後のリリースで大きくなる可能性があるからです。戻されたオーバーレイ・サイズを使用すると、アプリケーションは今後のリリースのもとでも、支障なく実行できます。

nn_topology_node_detail.days_left

このノード・エントリーをトポロジー・データベースから削除する 前の日数。ローカル・ノード・エントリーの場合は、この値をゼロに設定し、このエントリーは削除されないことを示します。

nn_topology_node_detail.frsn

フロー縮小シーケンス番号 (FRSN)。ローカル・ノードでこのリソースが最後に更新された時刻を示します。

nn_topology_node_detail.rsn

リソース・シーケンス番号。この番号は、このリソースを所有しているネットワーク・ノードにより割り当てられます。

nn_topology_node_detail.rar

ノードの経路の追加抵抗。値は 0 から 255 の範囲です。

nn_topology_node_detail.status

ノードの状況を示します。このパラメーターは、AP_UNCONGESTED、次に表示する値のいずれか、または論理 OR で組み合わせた 2 つ以上の値に設定されます。可能な値は次のいずれかです。

AP_UNCONGESTED

ISR セッション数は、ノードに構成された `isr_sessions_upper_threshold` 値を超えていません。

AP_CONGESTED

ISR セッション数はしきい値を超えています。

AP_IRR_DEPLETED

ISR セッション数が、ノードに指定された最大数に達しました。

AP_ERR_DEPLETED

エンドポイント・セッションの数は、指定した最大値に達しました。

AP_QUIESCING

タイプが AP_QUIESCE または AP_QUIESCE_ISR の STOP_NODE が発行されました。

nn_topology_node_detail.function_support

サポートされる機能を指定します。値は次のいずれか 1 つ以上を論理 OR で組み合わせたものです。

AP_BORDER_NODE

ボーダー・ノード。

AP_EXTENDED_BORDER_NODE

戻りボーダー・ノード機能がサポートされます。

AP_CDS

中央ディレクトリー・サーバー。

AP_GATEWAY

ゲートウェイ・ノード。

AP_INTERCHANGE_NODE

交換ノード機能がサポートされます。

AP_ISR

中間セッション経路指定。

AP_HPR

ノードは、High Performance Routing (HPR) の基本機能をサポートします。

AP_RTP_TOWER

ノードは HPR の Rapid Transport Protocol タワーをサポートします。

AP_CONTROL_OVER_RTP_TOWER

ノードは、Rapid Transport Protocol タワー上の HPR 制御フローをサポートします。

nn_topology_node_detail.branch_aware

ノードが分岐認識、APPN オプション・セット 1120 をサポートするかどうかを指定します。

AP_NO

ノードは、オプション・セット 1120 をサポートしません。

AP_YES

ノードは、オプション・セット 1120 をサポートします。

戻りパラメーター: パラメーターの検査

パラメーター・エラーのため verb の実行が失敗すると、CS/AIX により次のパラメーターが戻ります。

primary_rc

AP_PARAMETER_CHECK

secondary_rc

可能な値は次のいずれかです。

AP_INVALID_NODE

list_options パラメーターが、指定した名前から始まるすべてのエントリーをリストするために、AP_LIST_INCLUSIVE に設定されていますが、*node_name* パラメーターは無効でした。

AP_INVALID_LIST_OPTION

list_options パラメーターが、有効な値に設定されていません。

679 ページの『付録 B 共通戻りコード』に、すべての NOF verb に共通し、AP_PARAMETER_CHECK に関連した上記以外の 2 次戻りコードのリストを示します。

戻りパラメーター: サポートされていない機能

ローカル・ノードがネットワーク・ノードでないため verb の実行が失敗すると、CS/AIX により次のパラメーターが戻されます。

QUERY_NN_TOPOLOGY_STATS

primary_rc

AP_FUNCTION_NOT_SUPPORTED

ローカル・ノードがネットワーク・ノードではありません。この verb はネットワーク・ノードでのみ使用できます。

戻りパラメーター: その他の場合

679 ページの『付録 B 共通戻りコード』に、すべての NOF verb に共通した上記以外の 1 次戻りコードおよび 2 次戻りコードの組み合わせのリストを示します。

QUERY_NN_TOPOLOGY_STATS

QUERY_NN_TOPOLOGY_STATS は、トポロジー・データベースに関する統計情報を戻します。この verb は、CS/AIX ノードがネットワーク・ノードである場合のみ使用でき、エンド・ノードの場合は有効ではありません。

この verb は、実行中のノードに対して発行しなければなりません。

VCB 構造体

```
typedef struct query_nn_topology_stats
{
    AP_UINT16      opcode;                /* verb operation code */
    unsigned char  reserv2;              /* reserved */
    unsigned char  format;               /* reserved */
    AP_UINT16      primary_rc;          /* primary return code */
    AP_UINT32      secondary_rc;        /* secondary return code */
    AP_UINT32      max_nodes;           /* max number of nodes in database */
    AP_UINT32      cur_num_nodes;       /* current number of nodes in */
                                           /* database */
    AP_UINT32      node_in_tdus;        /* number of TDUs received */
    AP_UINT32      node_out_tdus;       /* number of TDUs sent */
    AP_UINT32      node_low_rsns;       /* node updates received with low */
                                           /* RSNs */
    AP_UINT32      node_equal_rsns;     /* node updates in with equal RSNs */
    AP_UINT32      node_good_high_rsns; /* node updates in with high RSNs */
    AP_UINT32      node_bad_high_rsns;  /* node updates in with high and */
                                           /* odd RSNs */
    AP_UINT32      node_state_updates;  /* number of node updates sent */
    AP_UINT32      node_errors;         /* number of node entry errors found */
    AP_UINT32      node_timer_updates;  /* number of node records built */
                                           /* due to timer updates */
    AP_UINT32      tg_low_rsns;         /* TG updates received with low RSNs */
    AP_UINT32      tg_equal_rsns;       /* TG updates in with equal RSNs */
    AP_UINT32      tg_good_high_rsns;   /* TG updates in with high RSNs */
    AP_UINT32      tg_bad_high_rsns;    /* TG updates in with high and */
                                           /* odd RSNs */
    AP_UINT32      tg_state_updates;    /* number of TG updates sent */
    AP_UINT32      tg_errors;           /* number of TG entry errors found */
    AP_UINT32      tg_timer_updates;    /* number of node records built */
                                           /* due to timer updates */
    AP_UINT32      tg_purges;           /* number of node records purged */
    AP_UINT32      total_route_calcs;   /* number of routes calculated */
                                           /* for COS calculations */
    AP_UINT32      total_tree_cache_hits; /* total number of tree cache hits */
    AP_UINT32      total_tree_cache_misses; /* total number of tree cache */
                                           /* misses */
    AP_UINT32      total_tdu_wars;       /* total number TDU war detections */
    unsigned char  reserva[16];         /* reserved */
} QUERY_NN_TOPOLOGY_STATS;
```

指定パラメーター

アプリケーションが提供するパラメーターを次に示します。

opcode

AP_QUERY_NN_TOPOLOGY_STATS

戻りパラメーター: セッション起動の成功時

verb が正常に終了すると、CS/AIX により次のパラメーターが戻ります。

primary_rc

AP_OK

max_nodes

トポロジー・データベース内のノード・レコードの最大数。この値は DEFINE_NODE で指定されています。ゼロの値は制限がないことを示します。

cur_num_nodes

このノードのトポロジー・データベース内の現行ノード数。この値が許されるノードの最大数を越えた場合は、アラートが発行されます。

node_in_tdus

このノードが受信したトポロジー・データベース更新 (TDU) の合計数。

node_out_tdus

このノードが作成し、最後の初期化後にすべての隣接ネットワーク・ノードに送信されるトポロジー・データベース更新 (TDU) の合計数。

node_low_rsns

現行 RSN より少ない RSN でこのノードが受信したトポロジー・ノード更新の合計数。偶数の RSN と奇数の RSN の両方がこの数に含まれます。(これらの TDU はエラーではなく、TDU がすべての隣接ネットワーク・ノードへブロードキャストされる時の結果です。このノードのトポロジー・データベースの更新は行われませんが、このノードは、この小さい RSN を送信した隣接ノードへ、より大きい RSN の TDU を送信します。)

node_equal_rsns

現行 RSN と等しい RSN を持つ、このノードによって受信されたトポロジー・ノード更新の総数。偶数の RSN と奇数の RSN の両方がこの数に含まれます。(これらの TDU はエラーではなく、TDU がすべての隣接ネットワーク・ノードへブロードキャストされる時の結果です。このノードのトポロジー・データベースの更新は行われません。)

node_good_high_rsns

現行 RSN よりも大きい RSN を持つ、このノードによって受信されたトポロジー・ノード更新の総数。ノードは、トポロジーを更新し、TDU をすべての隣接ネットワーク・ノードへブロードキャストします。送信側のノードは既にこの更新情報を持っているため、送信側ノードへ TDU を送信する必要はありません。

node_bad_high_rsns

現行 RSN よりも大きい奇数の RSN を持つ、このノードによって受信されたトポロジー・ノード更新の総数。これらの更新は、APPN ネットワーク・ノードのいずれかによってトポロジー不整合が検出されたことを示します。ノードは、トポロジーを更新し、その TDU をすべての隣接ネットワーク・ノードへブロードキャストします。

node_state_updates

APPN トポロジーおよびルーティングに影響を与えるノード状態変更が内部で検出された結果としてビルドされた、トポロジー・ノード更新の総数。更新は TDU を介してすべての隣接ネットワーク・ノードへ送信されます。

node_errors

このノードによって検出されたトポロジー・ノード更新不整合の総数。これは、このノードがそのトポロジー・データベースを更新しようとしてデータの不整合を検出したときに起こります。このノードは、現行 RSN を次の奇数に増やして TDU を作成し、すべての隣接ネットワーク・ノードへブロードキャストします。

node_timer_updates

タイマー更新が原因で、このノードのリソース用にビルドされたトポロジー・ノード更新の総数。更新は TDU を介してすべての隣接ネットワーク・ノードへ送信されます。これらの更新により、他のネットワーク・ノードはそのトポロジー・データベースからこのノードのリソースを削除しないようになります。

node_purges

このノードのトポロジー・データベースから消去されたトポロジー・ノード・レコードの総数。これは、指定された時間内にノード・レコードが更新されなかった場合に起こります。所有ノードは、ネットワーク・トポロジーに保持しておきたいリソースの更新をブロードキャストします。

tg_low_rsns

現行 RSN よりも小さい RSN を持つ、このノードによって受信されたトポロジー TG 更新の総数。偶数の RSN と奇数の RSN の両方がこの数に含まれます。(これらの TDU はエラーではなく、TDU がすべての隣接ネットワーク・ノードへブロードキャストされる時の結果です。このノードのトポロジー・データベースの更新は行われませんが、このノードは、この小さい RSN を送信した隣接ノードへ、より大きい RSN の TDU を送信します。)

tg_equal_rsns

現行 RSN と等しい RSN を持つ、このノードによって受信されたトポロジー TG 更新の総数。偶数の RSN と奇数の RSN の両方がこの数に含まれます。(これらの TDU はエラーではなく、TDU がすべての隣接ネットワーク・ノードへブロードキャストされる時の結果です。このノードのトポロジー・データベースの更新は行われません。)

tg_good_high_rsns

現行 RSN よりも大きい RSN を持つ、このノードによって受信されたトポロジー TG 更新の総数。ノードはそのトポロジーを更新し、TDU をすべての隣接ネットワーク・ノードにブロードキャストします。

tg_bad_high_rsns

現行 RSN よりも大きい奇数の RSN を持つ、このノードによって受信されたトポロジー TG 更新の総数。これらの更新は、APPN ネットワーク・ノードのいずれかによってトポロジー不整合が検出されたことを示します。ノードは、トポロジーを更新し、その TDU をすべての隣接ネットワーク・ノードへブロードキャストします。

tg_state_updates

APPN トポロジーおよびルーティングに影響を与えるノード状態変更が内部で検出された結果としてビルドされた、トポロジー TG 更新の総数。更新は TDU を介してすべての隣接ネットワーク・ノードへ送信されます。

tg_errors

このノードによって検出されたトポロジー TG 更新不整合の総数。これは、このノードがそのトポロジー・データベースを更新しようとしてデータの不整合を検出したときに起こります。このノードは、現行 RSN を次の奇数に増やして TDU を作成し、すべての隣接ネットワーク・ノードへブロードキャストします。

tg_timer_updates

タイマー更新が原因で、このノードのリソース用にビルドされたトポロジー TG 更新の総数。更新は TDU を介してすべての隣接ネットワーク・ノードへ送信されます。これらの更新により、他のネットワーク・ノードはそのトポロジー・データベースからこのノードのリソースを削除しないようになります。

tg_purges

このノードのトポロジー・データベースから消去されたトポロジー TG レコードの総数。これは、指定された時間内に TG レコードが更新されなかった場合に起こります。所有ノードは、ネットワーク・トポロジーに保持しておきたいリソースの更新をブロードキャストします。

total_route_calcs

最後の初期化以降、すべてのサービス・クラス用に計算された経路の数。

total_route_rejs

最後の初期化以降、計算できなかったすべてのサービス・クラス用の経路要求の数。

total_tree_cache_hits

キャッシュされた経路指定ツリーによって満たされた経路計算の数。経路によっては複数のツリーによる検査を必要とするため、この数は計算された経路の合計数より大きい場合があります。

total_tree_cache_misses

キャッシュされた経路指定ツリーによって満たされないために、新しい経路指定ツリーをビルドする必要がある経路計算の数。

total_tdu_wars

ローカル・ノードが検出して防止する TDU 競合の数。

戻りパラメーター: サポートされていない機能

ローカル・ノードがネットワーク・ノードでないため verb の実行が失敗すると、CS/AIX により次のパラメーターが戻されます。

primary_rc**AP_FUNCTION_NOT_SUPPORTED**

ローカル・ノードがネットワーク・ノードではありません。この verb はネットワーク・ノードでのみ使用できます。

戻りパラメーター: その他の場合

679 ページの『付録 B 共通戻りコード』に、すべての NOF verb に共通した上記以外の 1 次戻りコードおよび 2 次戻りコードの組み合わせのリストを示します。

QUERY_NN_TOPOLOGY_TG

各ネットワーク・ノードは、すべてのネットワーク・ノード、VRN、およびネットワーク内のネットワーク・ノードからネットワーク・ノードへの TG に関する情報を保持するネットワーク・トポロジー・データベースを維持します。QUERY_NN_TOPOLOGY_TG は、このデータベース内の TG エントリーに関する情報を戻します。

この verb は、使用するオプションに応じて、特定の TG または複数の TG に関する要約情報または詳細情報のいずれかを、入手するために使用できます。この verb はネットワーク・ノードに対してのみ発行でき、エンド・ノードまたは LEN ノードでは有効ではありません。

この verb は、実行中のノードに対して発行しなければなりません。

VCB 構造体

```
typedef struct query_nn_topology_tg
{
    AP_UINT16      opcode;                /* verb operation code */
    unsigned char  reserv2;               /* reserved */
    unsigned char  format;               /* reserved */
    AP_UINT16      primary_rc;           /* primary return code */
    AP_UINT32      secondary_rc;        /* secondary return code */
    unsigned char  *buf_ptr;            /* pointer to buffer */
    AP_UINT32      buf_size;             /* buffer size */
    AP_UINT32      total_buf_size;      /* total buffer size required */
    AP_UINT16      num_entries;         /* number of entries */
    AP_UINT16      total_num_entries;   /* total number of entries */
    unsigned char  list_options;        /* listing options */
    unsigned char  reserv3;             /* reserved */
    unsigned char  owner[17];          /* node that owns the TG */
    unsigned char  owner_type;         /* type of node that owns the TG */
    unsigned char  dest[17];          /* TG destination node */
    unsigned char  dest_type;         /* TG destination node type */
    unsigned char  tg_num;            /* TG number */
    unsigned char  reserv1;           /* reserved */
    AP_UINT32      frsn;              /* flow reduction sequence number */
} QUERY_NN_TOPOLOGY_TG;
```

```
typedef struct topology_tg_summary
{
    AP_UINT16      overlay_size;        /* size of returned entry */
    unsigned char  owner[17];          /* node that owns the TG */
    unsigned char  owner_type;         /* type of node that owns the TG */
    unsigned char  dest[17];          /* TG destination node */
    unsigned char  dest_type;         /* TG destination node type */
}
```

QUERY_NN_TOPOLOGY_TG

```
    unsigned char    tg_num;                /* TG number */
    unsigned char    reserv3[1];           /* reserved */
    AP_UINT32        frsn;                /* flow reduction sequence number */
} TOPOLOGY_TG_SUMMARY;

typedef struct topology_tg_detail
{
    AP_UINT16        overlay_size;        /* size of returned entry */
    unsigned char    owner[17];          /* node that owns the TG */
    unsigned char    owner_type;         /* type of node that owns the TG */
    unsigned char    dest[17];          /* TG destination node */
    unsigned char    dest_type;         /* TG destination node type */
    unsigned char    tg_num;            /* TG number */
    unsigned char    reserv3[1];        /* reserved */
    AP_UINT32        frsn;                /* flow reduction sequence number */
    AP_UINT16        days_left;         /* days left until entry purged */
    LINK_ADDRESS     dlc_data;          /* DLC signalling data */
    AP_UINT32        rsrn;                /* resource sequence number */
    unsigned char    status;            /* tg status */
    TG_DEFINED_CHARS tg_chars;          /* TG characteristics */
    unsigned char    subarea_number;    /* subarea number */
    unsigned char    tg_type;           /* TG type */
    unsigned char    intersubnet_tg;    /* TG between subnets */
    unsigned char    cp_cp_session_active; /* Are CP-CP sessions active? */
    unsigned char    branch_tg;        /* TG branch aware? */
    unsigned char    multilink_tg;     /* reserved */
    unsigned char    appended_data_format; /* format of appended data */
    unsigned char    appended_data_len; /* length of appended data */
    unsigned char    reserva[9];       /* reserved */
} TOPOLOGY_TG_DETAIL;
```

```
typedef struct link_address
{
    unsigned char    format;            /* type of link address */
    unsigned char    reserve1;         /* reserved */
    AP_UINT16        length;           /* length */
    unsigned char    address[32];      /* address */
} LINK_ADDRESS;
```

TG_DEFINED_CHARS 構造体の詳細については、[103 ページの『DEFINE_LS』](#)を参照してください。

frsn フィールドをゼロ以外の値に設定した場合は、指定した値に等しいかそれより大きい FRSN を持つノード・エントリーのみが戻されます。ゼロに設定した場合は、すべてのノード・エントリーが戻されます。

list_options パラメーターが詳細情報を指定すると、TG Descriptor CV が戻された情報に付加される場合があります。詳しくは、パラメーター *topology_tg_detail.appended_data_format* および *topology_tg_detail.appended_data_len* の説明を参照してください。

指定パラメーター

アプリケーションが提供するパラメーターを次に示します。

opcode

AP_QUERY_NN_TOPOLOGY_TG

buf_ptr

CS/AIX が、要求された情報を戻すために使用する データ・バッファーへのポインター。

buf_size

指定したデータ・バッファーのサイズ。

num_entries

TG の最大数 (その TG のデータが戻されます)。ある範囲でなく、特定の TG に関するデータを要求するには、値 1 を指定します。できるだけ多くのエントリーを戻すには、ゼロを指定します。その場合、CS/AIX は指定したデータ・バッファーに入る最大数のエントリーを戻します。

list_options

CS/AIX がデータを戻し始めるリスト内の開始位置、および各エントリーに必要な情報のレベル。情報レベルは、次のいずれかの値で指定します。

AP_SUMMARY

要約情報のみ。

AP_DETAIL

詳細情報。

論理 OR 演算を使用して、この値を次のいずれかの値と組み合わせてください。

AP_FIRST_IN_LIST

リスト内の最初のエントリーから開始します。

AP_LIST_INCLUSIVE

所有者、宛先、TG 番号、および FRSN を組み合わせて指定したエントリーから開始します。

AP_LIST_FROM_NEXT

所有者、宛先、TG 番号、および FRSN を組み合わせて指定したエントリーの直後のエントリーから開始します。

list_options パラメーターを *AP_LIST_INCLUSIVE* または *AP_LIST_FROM_NEXT* に設定した場合は、*owner*、*owner_type*、*dest*、*dest_type*、*tg_num*、および *frsn* のパラメーターの組み合わせは、TG のリストへの索引として使用されます。

リストは、*owner*、*owner_type* (*AP_NETWORK_NODE*、*AP_VRN* の順)、*dest*、*dest_type* (*AP_NETWORK_NODE*、*AP_VRN* の順)、*tg_num* (数値順)、最後に *frsn* (数値順) の順に並べられます。リストの順序、およびアプリケーションでそのリストから特定のエントリーを入手する方法の詳細については、[34 ページの『QUERY * verb のリスト・オプション』](#)を参照してください。

owner

TG を所有するノードの名前。この値は、*list_options* を *AP_FIRST_IN_LIST* に設定した場合には無視されます。この名前は、右側に EBCDIC のスペースを入れた 17 バイトの EBCDIC ストリングです。この名前は、最大 8 文字の A ストリング文字からなるネットワーク ID、EBCDIC ドット (ピリオド) 文字、および最大 8 文字の A ストリング文字からなるネットワーク名で構成されます。

owner_type

TG を所有するノードのタイプ。このパラメーターは、*list_options* を *AP_FIRST_IN_LIST* に設定した場合には無視されます。可能な値は次のいずれかです。

AP_NETWORK_NODE

ネットワーク・ノード。

AP_VRN

仮想経路指定ノード。

AP_LEARN_NODE

ノード・タイプは不明です。

dest

この TG のための宛先ノードの名前。この値は、*list_options* を *AP_FIRST_IN_LIST* に設定した場合には無視されます。この名前は、右側に EBCDIC のスペースを入れた 17 バイトの EBCDIC ストリングです。この名前は、最大 8 文字の A ストリング文字からなるネットワーク ID、EBCDIC ドット (ピリオド) 文字、および最大 8 文字の A ストリング文字からなるネットワーク名で構成されます。

dest_type

TG の宛先ノードのタイプ。この値は、*list_options* を *AP_FIRST_IN_LIST* に設定した場合には無視されます。可能な値は次のいずれかです。

AP_NETWORK_NODE

ネットワーク・ノード。

AP_VRN

仮想経路指定ノード。

AP_LEARN_NODE

ノード・タイプは不明です。

tg_num

TG に関連付けられている数。

frsn

フロー縮小シーケンス番号 (FRSN)。すべての TG に関する情報を戻すためにゼロを指定するか、FRSN がこの値より大きいか等しい TG に関する情報を戻すためにゼロ以外の値を指定します。

このパラメーターを使用すると、すべての情報を入手するために複数の **verb** をアプリケーションで発行する必要がある場合に、整合性のある情報を入手することができます。アプリケーションで以下の手順を実行してください。

frsn パラメーターを使用して整合性のある情報を入手するためには、以下の手順を実行します。

1. **QUERY_NODE** を発行して、ノードの現行 **FRSN** を読み取ります。
2. **frsn** パラメーターをゼロに設定して、すべてのデータベース・エントリーを読み取るために必要な **QUERY_NN_TOPOLOGY_TG verb** を発行します。
3. **QUERY_NODE** を再度発行し、新しい **FRSN** をステップ 1 で戻された **FRSN** と比較します。
4. 2 つの **FRSN** が異なる場合は、データベースが変更されたということです。ステップ 1 で読み取った **FRSN** に 1 を加え、**frsn** パラメーターをこの新しい値に設定して、さらに **QUERY_NN_TOPOLOGY_TG verb** を発行します。これらの **verb** は変更されたエントリーのみを戻します。

戻りパラメーター: セッション起動の成功時

verb が正常に終了すると、CS/AIX により次のパラメーターが戻ります。

primary_rc
AP_OK

buf_size
指定したバッファに戻された情報の長さ。

total_buf_size
要求したリスト情報をすべて戻すために必要だったバッファのサイズを示す戻り値。 **buf_size** より大きい値は、使用可能なエントリーがすべては戻らなかったことを示しています。

num_entries
データ・バッファ内に戻されたエントリーの数。

total_num_entries
使用可能なエントリーの合計数。 **num_entries** より大きい値は、使用可能なエントリーがすべては戻されなかったことを示しています。

データ・バッファ内の各エントリーは、次のパラメーターで構成されています。

topology_tg_summary.overlay_size
戻された **topology_tg_summary** 構造体のサイズ。すなわち、データ・バッファ内における次のエントリーの先頭までのオフセット。

アプリケーションが戻されたバッファを調べて、各 **topology_tg_summary** 構造体を順番に検出する必要があるときには、この値を使用して次のデータ構造の正しいオフセットに移動しなければなりません。また、C の **sizeof()** 演算子は使用してはいけません。これは、戻されたオーバーレイのサイズは、CS/AIX の今後のリリースで大きくなる可能性があるからです。戻されたオーバーレイ・サイズを使用すると、アプリケーションは今後のリリースのもとでも、支障なく実行できます。

topology_tg_summary.owner
TG を所有するノードの名前。この名前は 17 バイトの EBCDIC スtring で、右側に EBCDIC スペースを入れます。この名前は、1 から 8 文字の A String 文字からなるネットワーク ID、EBCDIC ドット (ピリオド) 文字、および 1 から 8 文字の A String 文字からなるネットワーク名で構成されます。

topology_tg_summary.owner_type
TG を所有するノードのタイプ。可能な値は次のいずれかです。

AP_NETWORK_NODE
ネットワーク・ノード。

AP_END_NODE
エンド・ノード。

AP_VRN
仮想経路指定ノード。

topology_tg_summary.dest

この TG のための宛先ノードの名前。この名前は 17 バイトの EBCDIC ストリングで、右側に EBCDIC スペースを入れます。この名前は、1 から 8 文字の A ストリング文字からなるネットワーク ID、EBCDIC ドット (ピリオド) 文字、および 1 から 8 文字の A ストリング文字からなるネットワーク名で構成されます。

topology_tg_summary.dest_type

TG の宛先ノードのタイプ。可能な値は次のいずれかです。

AP_NETWORK_NODE

ネットワーク・ノード。

AP_END_NODE

エンド・ノード。

AP_VRN

仮想経路指定ノード。

topology_tg_summary.tg_num

TG に関連付けられている数。

topology_tg_summary.frsn

フロー縮小シーケンス番号 (FRSN)。ローカル・ノードでこのリソースが最後に更新された時刻を示します。

topology_tg_detail.overlay_size

戻された topology_tg_detail 構造体のサイズ。すなわち、データ・バッファ内における次のエントリーの先頭までのオフセット。

アプリケーションが戻されたバッファを調べて、各 topology_tg_detail 構造体を順番に検出する必要があるときには、この値を使用して次のデータ構造の正しいオフセットに移動しなければなりません。また、C の sizeof() 演算子は使用してはいけません。これは、戻されたオーバーレイのサイズは、CS/AIX の今後のリリースで大きくなる可能性があるからです。戻されたオーバーレイ・サイズを使用すると、アプリケーションは今後のリリースのもとでも、支障なく実行できます。

topology_tg_detail.owner

TG を所有するノードの名前。この名前は 17 バイトの EBCDIC ストリングで、右側に EBCDIC スペースを入れます。この名前は、1 から 8 文字の A ストリング文字からなるネットワーク ID、EBCDIC ドット (ピリオド) 文字、および 1 から 8 文字の A ストリング文字からなるネットワーク名で構成されます。

topology_tg_detail.owner_type

TG を所有するノードのタイプ。可能な値は次のいずれかです。

AP_NETWORK_NODE

ネットワーク・ノード。

AP_END_NODE

エンド・ノード。

AP_VRN

仮想経路指定ノード。

topology_tg_detail.dest

この TG のための宛先ノードの名前。この名前は 17 バイトの EBCDIC ストリングで、右側に EBCDIC スペースを入れます。この名前は、1 から 8 文字の A ストリング文字からなるネットワーク ID、EBCDIC ドット (ピリオド) 文字、および 1 から 8 文字の A ストリング文字からなるネットワーク名で構成されます。

topology_tg_detail.dest_type

TG の宛先ノードのタイプ。可能な値は次のいずれかです。

AP_NETWORK_NODE

ネットワーク・ノード。

AP_END_NODE

エンド・ノード。

AP_VRN

仮想経路指定ノード。

topology_tg_detail.tg_num

TG に関連付けられている数。

topology_tg_detail.frsn

フロー縮小シーケンス番号 (FRSN)。ローカル・ノードでこのリソースが最後に更新された時刻を示します。

topology_tg_detail.days_left

この TG エントリがトポロジー・データベースから削除されるまでの日数。

topology_tg_detail.dlc_data.length

dest_type または *owner_type* が AP_VRN の場合は、このフィールドは次のフィールドの DLC アドレスの長さを指定します。それ以外の場合は、このフィールドは使用されません。

topology_tg_detail.dlc_data.address

dest_type または *owner_type* が AP_VRN の場合は、このフィールドは VRN との接続の DLC アドレス (16 進数) を指定します。アドレスのバイト数は直前のフィールド (*length*) で指定され、このフィールドの残りのバイトは定義されません。それ以外の場合は、このフィールドは使用されません。

トークンリングまたはイーサネットの場合、このアドレスは、6 バイトの MAC アドレスと 1 バイトのローカル SAP アドレスという 2 つの部分から構成されます。MAC アドレスのビット配列は予期した形式と異なる場合があります。2 つのアドレス・フォーマット間の変換については、[130 ページの『MAC アドレスのビット・オーダー』](#)を参照してください。

Enterprise Extender (HPR/IP) の場合は、アドレス・フォーマットの詳細については [386 ページの『QUERY_LS』](#)を参照してください。

topology_tg_detail.rsn

リソース・シーケンス番号。この番号は、このリソースを所有している ネットワーク・ノードにより割り当てられます。

topology_tg_detail.status

TG の状況を示します。これは次のいずれか 1 つ以上を論理 OR 演算で組み合わせたものです。

AP_NONE

AP_TG_OPERATIVE

AP_TG_QUIESCING

AP_TG_CP_CP_SESSIONS

AP_HPR

AP_RTP

topology_tg_detail.tg_chars

TG 特性。これらのパラメーターの詳細については、[103 ページの『DEFINE_LS』](#)を参照してください。

topology_tg_detail.subarea_number

TG の宛先所有者がサブエリア対応である場合、このパラメーターには、サブエリア対応ノード上に TG に関連付けられたリンク・ステーションを所有する、タイプ 4 またはタイプ 5 のノードのサブエリア番号が含まれます。それ以外の場合は、このパラメーターはすべて 2 進ゼロに設定されます。

topology_tg_detail.tg_type

TG のタイプ。可能な値は次のいずれかです。

AP_APPN_OR_BOUNDARY_TG

TG を基にした APPN TG または境界機能。

AP_INTERCHANGE_TG

交換 TG。

AP_VIRTUAL_ROUTE_BASED_TG

TG を基にした仮想経路。

AP_UNKNOWN

TG のタイプは不明です。

topology_tg_detail.intersubnet_tg

TGがサブネットワーク間TGであるかどうかを示します。可能な値は次のいずれかです。

AP_YES

TGは、サブネットワーク間TGです。

AP_NO

TGは、サブネットワーク間TGではありません。

topology_tg_detail.cp_cp_session_active

所有ノードの競合勝者CP-CPセッションが活動状態であるかどうかを指定します。可能な値は次のいずれかです。

AP_YES

CP-CPセッションは活動状態です。

AP_NO

CP-CPセッションは活動状態ではありません。

AP_UNKNOWN

CP-CPセッション状況は不明です。

topology_tg_detail.branch_tg

TGが分岐TGであるかどうかを指定します。可能な値は次のいずれかです。

AP_YES

TGは分岐TGです。

AP_NO

TGは分岐TGではありません。

AP_UNKNOWN

TGのタイプは不明です。

topology_tg_detail.appended_data_format

このNOF VCB構造体に付加されるデータのフォーマットを指定します。

パラメーター *topology_tg_detail.appended_data_len* を、付加されたデータが組み込まれていることを示すゼロ以外の値に設定すると、このパラメーターは以下の値に設定されます。

AP_TG_DESCRIPTOR_CV

付加されたデータには、SNA形式で定義されたTG Descriptor CVが含まれます。

topology_tg_detail.appended_data_len が、付加されたデータが組み込まれていないことを示すゼロの場合は、このパラメーターは予約済みです。

topology_tg_detail.appended_data_len

このNOF VCB構造体に付加されるTG Descriptor CVデータの長さを指定します。この値がゼロに設定されている場合は、付加されたデータは組み込まれません。

戻りパラメーター: パラメーターの検査

パラメーター・エラーのためverbの実行が失敗すると、CS/AIXにより次のパラメーターが戻ります。

primary_rc

AP_PARAMETER_CHECK

secondary_rc

可能な値は次のいずれかです。

AP_INVALID_TG

list_options パラメーターは、指定した名前から始まるすべてのエントリーを表示するAP_LIST_INCLUSIVEに設定しましたが、*tg_num* パラメーターが有効ではありませんでした。

AP_INVALID_ORIGIN_NODE

list_options パラメーターは、指定した名前から始まるすべてのエントリーを表示するAP_LIST_INCLUSIVEに設定しましたが、*owner* パラメーターが有効ではありませんでした。

QUERY_NODE

AP_INVALID_LIST_OPTION

list_options パラメーターが、有効な値に設定されていません。

679 ページの『付録 B 共通戻りコード』に、すべての NOF verb に共通し、AP_PARAMETER_CHECK に関連した上記以外の 2 次戻りコード のリストを示します。

戻りパラメーター: サポートされていない機能

ローカル・ノードがネットワーク・ノードでないため verb の実行が失敗すると、CS/AIX により次のパラメーターが戻されます。

primary_rc

AP_FUNCTION_NOT_SUPPORTED

ローカル・ノードがネットワーク・ノードではありません。この verb はネットワーク・ノードでのみ使用できます。

戻りパラメーター: その他の場合

679 ページの『付録 B 共通戻りコード』に、すべての NOF verb に共通した上記以外の 1 次戻りコードおよび 2 次戻りコードの組み合わせのリストを示します。

QUERY_NODE

QUERY_NODE は、CS/AIX ノードの定義に関する情報を戻し、ノードが活動状態である場合はその状況に関する情報も戻します。

VCB 構造体

```
typedef struct query_node
{
    AP_UINT16      opcode;                /* verb operation code */
    unsigned char  reserv2;               /* reserved */
    unsigned char  format;                /* reserved */
    AP_UINT16      primary_rc;            /* primary return code */
    AP_UINT32      secondary_rc;          /* secondary return code */
    CP_CREATE_PARMS cp_create_parms;      /* create parameters */
    AP_UINT32      up_time;                /* time since node started */
    AP_UINT32      mem_size;               /* reserved */
    AP_UINT32      mem_used;               /* reserved */
    AP_UINT32      mem_warning_threshold; /* reserved */
    AP_UINT32      mem_critical_threshold; /* reserved */
    unsigned char  nn_functions_supported; /* NN functions supported */
    unsigned char  functions_supported;    /* functions supported */
    unsigned char  en_functions_supported; /* EN functions supported */
    unsigned char  nn_status;              /* node status */
    AP_UINT32      nn_frsn;                /* NN flow reduction sequence */

    number         /*
    AP_UINT32      nn_rsn;                  /* Resource sequence number */
    AP_UINT16      def_ls_good_xids;        /* Good XIDS for defined link */

    stations       /*
    AP_UINT16      def_ls_bad_xids;         /* Bad XIDS for defined link */

    stations       /*
    AP_UINT16      dyn_ls_good_xids;        /* Good XIDS for dynamic link */

    stations       /*
    AP_UINT16      dyn_ls_bad_xids;         /* Bad XIDS for dynamic link */

    stations       /*
    unsigned char  dlur_release_level;      /* Current DLUR release level */
    unsigned char  nns_dlus_served_lu_reg_supp; /* NNS supports DLUS-served */

    /* LU registration?
    unsigned char  nns_en_reg_diff_owning_cp; /* NNS supports option 1123? */
    unsigned char  reserva[17];             /* reserved */
    unsigned char  fq_nn_server_name[17];   /* fully qualified NN server */

    name           /*
```

```

    AP_UINT32    current_isr_sessions;    /* number of ISR sessions */
    unsigned char nn_functions2;         /* further NN fns supported */
    unsigned char branch_ntwk_arch_version; /* level of BrNN support */
    unsigned char reservb[28];          /* reserved */
} QUERY_NODE;

```

```

typedef struct cp_create_parms
{
    AP_UINT16    crt_parms_len;          /* length of CP_CREATE_PARMS */
    unsigned char description[32];       /* resource description */
    unsigned char reserv1[2];           /* reserved */
    unsigned char ms_support;           /* reserved */
    unsigned char queue_nmvt;          /* reserved */
    unsigned char reserv3[12];          /* reserved */
    unsigned char node_type;           /* node type */
    unsigned char fqcp_name[17];        /* fully qualified CP name */
    unsigned char cp_alias[8];          /* CP alias */
    unsigned char mode_to_cos_map_supp; /* mode to COS mapping support */
    unsigned char mds_supported;        /* MDS and MS capabilities */
    unsigned char node_id[4];           /* node ID */
    AP_UINT16    max_locates;           /* maximum locates node can process */
    AP_UINT16    dir_cache_size;        /* directory cache size */
    AP_UINT16    max_dir_entries;       /* maximum directory entries */
} /* (0

means unlimited)
    AP_UINT16    locate_timeout;        /* locate timeout in seconds */
    unsigned char reg_with_nn;          /* register resources with NNs */
    unsigned char reg_with_cds;         /* register resources with CDS */
    AP_UINT16    mds_send_alert_q_size; /* size of MDS send alert queue */
    AP_UINT16    cos_cache_size;        /* number of cos definitions */
    AP_UINT16    tree_cache_size;       /* Topology Database routing tree */
} /* cache

size
    AP_UINT16    tree_cache_use_limit; /* number of times a tree can be */
} /*

used
    AP_UINT16    max_tdm_nodes;         /* max number of nodes that can be */
} /* stored

in Topology Database
    AP_UINT16    max_tdm_tgs;          /* max number of TGs that can be */
} /* stored

in Topology Database
    AP_UINT32    max_isr_sessions;      /* maximum ISR sessions */
    AP_UINT32    isr_sessions_upper_threshold; /* upper threshold for ISR */

/* sessions
    AP_UINT32    isr_sessions_lower_threshold; /* lower threshold for ISR */

/* sessions
    AP_UINT16    isr_max_ru_size;        /* max RU size for ISR */
    AP_UINT16    isr_rcv_pac_window;     /* ISR receive pacing window size */
    unsigned char store_endpt_rscvs;     /* endpoint RSCV storage */
    unsigned char store_isr_rscvs;       /* ISR RSCV storage */
    unsigned char store_dlur_rscvs;      /* DLUR RSCV storage */
    unsigned char dlur_support;          /* is DLUR supported? */
    unsigned char pu_conc_support;       /* is PU conc supported? */
    unsigned char nn_rar;                /* route additional resistance */
    unsigned char hpr_support;           /* level of HPR support */
    unsigned char mobile;                /* reserved */
    unsigned char discovery_support;     /* reserved */
    unsigned char discovery_group_name[8]; /* reserved */
    unsigned char implicit_lu_0_to_3;    /* reserved */
    unsigned char default_preference;    /* reserved */
    unsigned char anynet_supported;      /* reserved */
    AP_UINT16    max_ls_exception_events; /* max # exception entries */
    unsigned char reserv2[1];            /* reserved */
    unsigned char max_compress_lvl;      /* Max compresssion level (reserved) */
    unsigned char node_spec_data_len;    /* reserved */
    unsigned char ptf[64];               /* program temporary fix array */
    unsigned char cos_table_version;     /* version of COS tables to use */
    unsigned char send_term_self;        /* default PLU-SLU session term */
    unsigned char disable_branch_awareness; /* disable BrNN awareness */
    unsigned char cplu_syncpt_support;   /* syncpoint support on CP LU? */
    unsigned char cplu_attributes;      /* attributes for CP LU */
    unsigned char reserved[95];          /* reserved */
} CP_CREATE_PARMS;

```

指定パラメーター

アプリケーションが提供するパラメーターを次に示します。

opcode

AP_QUERY_NODE

戻りパラメーター: セッション起動の成功時

verb が正常に終了すると、CS/AIX により次のパラメーターが戻ります。

primary_rc

AP_OK

cp_create_parms.crt_parms_len

パラメーター作成構造体の長さ。

cp_create_parms.description

ノードを記述したヌルで終了するテキスト・ストリング (そのノードの定義で指定したもの)。

cp_create_parms.node_type

ノードのタイプ。可能な値は次のいずれかです。

AP_NETWORK_NODE

AP_BRANCH_NETWORK_NODE

AP_END_NODE

AP_LEN_NODE

cp_create_parms.fqcp_name

ノードの完全修飾名。この名前は、17 バイトの EBCDIC ストリングで、この右側に EBCDIC スペースを入れます。この名前は、1 から 8 文字の A ストリング文字からなるネットワーク ID、EBCDIC ドット (ピリオド) 文字、および 1 から 8 文字の A ストリング文字からなるネットワーク名で構成されます。

cp_create_parms.cp_alias

ローカル使用の CP 別名。この名前は、8 バイトからなる ASCII ストリングです。8 バイトはすべて有効です。

cp_create_parms.mode_to_cos_map_supp

モードから COS へのマッピングをノードでサポートするかどうかを指定します。ネットワーク・ノードの場合、モードから COS へのマッピングは常にサポートされるため、このパラメーターは無視されます。LEN ノードの場合、モードと COS 間のマッピングはサポートされません。可能な値は次のいずれかです。

AP_YES

モードから COS へのマッピングをサポートします。

AP_NO

モードから COS へのマッピングをサポートしません。

cp_create_parms.mds_supported

Management Services で複数ドメイン・サポート (MDS) および MS 機能をサポートするかどうかを指定します。可能な値は次のいずれかです。

AP_YES

MDS はサポートされています。

AP_NO

MDS はサポートされていません。

cp_create_parms.node_id

XID 交換で使用されるノード ID。これは 4 バイトの 16 進数ストリングです。

cp_create_parms.max_locates

ノードが処理できる検索の最大数。

cp_create_parms.dir_cache_size

ネットワーク・ノードのみ: ディレクトリー・キャッシュのサイズ。

cp_create_parms.max_dir_entries

ディレクトリー・エントリーの最大数。ゼロは制限がないことを示します。

cp_create_parms.locate_timeout

ネットワーク検索がタイムアウトになる時間を指定します (秒単位)。ゼロはタイムアウトにならないことを示します。

cp_create_parms.reg_with_nn

エンド・ノードのみ: ノードを開始するときに、ネットワーク・ノード・サーバーを使用してノードのリソースを登録するかどうかを指定します。可能な値は次のいずれかです。

AP_YES

リソースを NN に登録します。エンド・ノードのネットワーク・ノード・サーバーは、エンド・ノードに有向検索要求のみを転送します。

AP_NO

リソースを登録しません。ネットワーク・ノード・サーバーは、すべてのブロードキャスト検索をエンド・ノードに転送します。

cp_create_parms.reg_with_cds

エンド・ノード: ネットワーク・ノード・サーバーがエンド・ノード・リソースを中央ディレクトリー・サーバーに登録できるかどうかを指定します。 *reg_with_nn* を AP_NO に設定した場合は、このフィールドは無視されます。

ネットワーク・ノード: ローカル・リソースまたはドメイン・リソースをオプションで中央ディレクトリー・サーバー (CDS) に登録できるかどうかを指定します (AP_YES または AP_NO)。

可能な値は次のいずれかです。

AP_YES

CDS を使用してリソースを登録します。

AP_NO

リソースを登録しません。

cp_create_parms.mds_send_alert_q_size

MDS 送信アラート・キューのサイズ。キューに書き込まれたアラートの数がこの限度に達した場合は、CS/AIX は最も古いアラートをキューから削除します。

cp_create_parms.cos_cache_size

ネットワーク・ノード: COS データベースの重みキャッシュのサイズ (必要な COS 定義の最大数)。エンド・ノードまたは LEN ノードの場合、このパラメーターは予約済みです。

cp_create_parms.tree_cache_size

ネットワーク・ノード: トポロジー・データベースの経路指定ツリーのキャッシュ・サイズ。最小は 8 です。エンド・ノードまたは LEN ノードの場合、このパラメーターは予約されます。

cp_create_parms.tree_cache_use_limit

ネットワーク・ノード: キャッシュされたツリーの最大使用数。この数を超えると、ツリーは廃棄され、再計算されます。これにより、ノードは、等しい重み経路間のセッションのバランスを取ることができます。この値を小さくすると、ロード・バランシングが改善されますが、活動化の待ち時間が増大します。使用の最小数は 1 です。エンド・ノードまたは LEN ノードの場合、このパラメーターは予約済みです。

cp_create_parms.max_tdm_nodes

ネットワーク・ノード: トポロジー・データベースに保管できるノードの最大数。値 0 (ゼロ) は、ノード数が無制限であることを示します。エンド・ノードまたは LEN ノードの場合、このパラメーターは予約済みです。

cp_create_parms.max_tdm_tgs

ネットワーク・ノード: トポロジー・データベースに保管できる TG の最大数。値 0 (ゼロ) は、ノード数が無制限であることを示します。エンド・ノードまたは LEN ノードの場合、このパラメーターは予約済みです。

cp_create_parms.max_isr_sessions

ネットワーク・ノード: ノードが一度に参加できる ISR セッションの最大数。より大きい数を指定しない限り、CS/AIX は 100 の値を使用します。エンド・ノードまたは LEN ノードの場合、このパラメーターは予約済みです。

cp_create_parms.isr_sessions_upper_threshold および **cp_create_parms.isr_sessions_lower_threshold**

ネットワーク・ノード: これらのしきい値は、ノードの輻輳ステータスを制御します。このステータスは、経路計算で使用するためにネットワーク内の他のノードに報告されます。ISR セッションの数が上限しきい値を超えると、ノード状態は非輻輳から輻輳に変更されます。ISR セッションの数が下限しきい値よりも低くなると、ノード状態は非輻輳に戻ります。エンド・ノードまたは LEN ノードの場合、これらのパラメーターは予約されます。

cp_create_parms.isr_max_ru_size

ネットワーク・ノードまたは BrNN: 中間セッションまたは DLUR LU-LU セッションについてサポートされる最大 RU サイズ。

エンド・ノード: DLUR LU-LU セッションについてサポートされる最大 RU サイズ。

LEN ノードの場合、このパラメーターは予約済みです。

cp_create_parms.isr_rcv_pac_window

ネットワーク・ノード: 中間セッションの受信ペーシング・ウィンドウ・サイズ (1 から 63 の範囲)。この値は、隣接ノードが適応ペーシングをサポートしない場合、中間セッションの 2 次ホップでのみ使用されます。エンド・ノードまたは LEN ノードの場合、このパラメーターは予約済みです。

cp_create_parms.store_endpt_rscvs

RSCV を診断に使用するために保管するかどうかを指定します。可能な値は次のいずれかです。

AP_YES

RSCV を保管します。

AP_NO

RSCV を保管しません。

このフィールドを AP_YES に設定した場合は、RSCV は QUERY_SESSION verb で戻されます。(この値を AP_YES に設定すると、それぞれのエンドポイント・セッションごとに RSCV が格納されることとなります。この追加ストレージは、1 セッション当たり最大 256 バイトです。)

cp_create_parms.store_isr_rscvs

ネットワーク・ノード: RSCV を診断に使用するために保管するかどうかを指定します (AP_YES または AP_NO)。このフィールドを AP_YES に設定した場合は、RSCV は QUERY_ISR_SESSION verb で戻されます。(この値を AP_YES に設定すると、それぞれの ISR セッションごとに RSCV が格納されることとなります。この余分なストレージは、セッションごとに 256 バイトまで確保できます)。エンド・ノードまたは LEN ノードの場合、このパラメーターは予約済みです。

cp_create_parms.store_dlur_rscvs

RSCV を診断に使用するために保管するかどうかを指定します (AP_YES または AP_NO)。このフィールドを AP_YES に設定した場合は、RSCV は QUERY_DLUR_LU verb で戻されます。(この値を AP_YES に設定した場合は、PLU-SLU セッションごとに 1 つの RSCV が保管されることを示しています。この追加ストレージは、1 セッション当たり最大 256 バイトです。)

cp_create_parms.dlur_support

DLUR をサポートするかどうかを指定します。LEN ノードの場合、このパラメーターは予約済みです。可能な値は次のいずれかです。

AP_YES

DLUR はサポートされます。

AP_LIMITED_DLUR_MULTI_SUBNET | AP_YES

エンド・ノードまたは分岐ネットワーク・ノードの場合: DLUR はサポートされますが、別のサブネットにある DLUR への接続には使用されません。

この値は、ネットワーク・ノードではサポートされません。

AP_NO

DLUR はサポートされません。

cp_create_parms.pu_conc_support

SNA ゲートウェイがサポートされるかどうかを指定します (AP_YES または AP_NO)。

cp_create_parms.nn_rar

ネットワーク・ノードの経路の追加抵抗。

cp_create_parms.hpr_support

ノードによってサポートされる HPR (High Performance Routing) サポートのレベルを示します。可能な値は次のいずれかです。

AP_NONE

HPR のサポートはありません。

AP_BASE

このノードは、自動ネットワーク経路指定 (ANR) を実行できますが、HPR セッション用の RTP (Rapid Transport Protocol) エンドポイントとして機能することはできません。

AP_RTP

このノードは、自動ネットワーク経路指定 (ANR) を実行でき、HPR セッション用の RTP (Rapid Transport Protocol) エンドポイントとして機能することができます。

AP_CONTROL_FLOWS

このノードは、制御フローを含むすべての HPR 機能を実行できます。

cp_create_parms.max_ls_exception_events

ノードによって記録された LS 例外イベントの最大数。

cp_create_parms.ptf

将来のプログラム一時修正 (PTF) 操作を構成して制御するための次のような配列。

cp_create_parms.ptf[0]

REQDISCONT サポートおよび必須検索状況サポート。

CS/AIX は通常、REQDISCONT を使用して、セッション・トラフィックで不要になった限定リソース・ホスト・リンクを非アクティブ化します。このバイトを使用して、REQDISCONT の使用を抑止したり、CS/AIX が送信した REQDISCONT 要求で使用された構成を変更したりすることができます。値は次のいずれかです。

AP_NONE

通常の REQDISCONT サポートを使用します。

AP_SUPPRESS_REQDISCONT

REQDISCONT を使用しません。

AP_OVERRIDE_REQDISCONT

変更された REQDISCONT サポートを使用します。REQDISCONT を指定する場合は、論理 OR 演算を使用して次の値の 1 つまたは両方と結合する必要があります。

AP_REQDISCONT_TYPE

REQDISCONT でタイプ「immediate」を使用します。この値を指定しなかった場合は、CS/AIX はタイプ「normal」を使用します。

AP_REQDISCONT_RECONTACT

REQDISCONT でタイプ「immediate recontact」を使用します。この値を指定しなかった場合は、CS/AIX はタイプ「no immediate recontact」を使用します。

CS/AIX が、分岐ネットワーク・ノードとしてのエンド・ノードとして実行されている場合には、そのネットワーク・ノード・サーバー (NNS) からネットワーク検索を起動するかしないかを選択する場合があります。ネットワーク全体のブロードキャスト検索の処理速度が遅くなるので、ネットワーク検索を要求するのは望ましくありません。しかし、ローカル・ノードがそのすべてのリソース (LU) をその NNS に登録できない場合は、検索を要求することが、ネットワークでこれらのリソースを可視にする唯一の方法になります。

通常、CS/AIX はすべての LU を登録できるかどうかを判別した後、その NNS からのネットワーク検索を的確に要求します。このノードが、LU が通常と異なる方法でネットワークにアクセスできるようにする場合 (例えば、他のノードのゲートウェイとして機能している場合) には、上記の値を以下の値と組み合わせて標準操作を変更します。

AP_SET_SEARCH_STATUS

NNSからのネットワーク検索を無条件で要求します。

cp_create_parms.ptf[1]

ERPサポート。通常、CS/AIXはACTPU(ERP)をERPとして処理します。これにより、PU-SSCPセッションはリセットされますが、付随するLU-SSCPセッションやPLU-SLUセッションを暗黙的に非アクティブ化することはありません。SNAインプリメンテーションがACTPU(ERP)をACTPU(cold)として正当に処理し、付随するLU-SSCPセッションやPLU-SLUセッションを暗黙的に非活動化する場合もあります。値は次のいずれかです。

AP_NONE

通常の処理を使用します。

AP_OVERRIDE_ERP

すべてのACTPU要求をACTPU(cold)として処理します。

cp_create_parms.ptf[2]

LU 6.2セッションの活動化および非活動化。CS/AIXは、通常、従属LU 6.2セッションを活動化するときにENQUEUEパラメーターをINIT_SELFメッセージに含めず、限定リソースLU 6.2セッションを非活動化する前に、BISプロトコルを使用します。値は次のいずれかです。

AP_NONE

通常の処理を使用します。

AP_SUPPRESS_BIS

BISプロトコルは使用しません。限定リソースLU 6.2セッションはUNBIND(cleanup)を使用して即時に非アクティブ化されます。

AP_LU62_INIT_SELF_ENQUEUE

ENQUEUEパラメーターを含む、INIT_SELFメッセージの古い形式を使用します。

cp_create_parms.ptf[3]

APINGDサポート。通常、CS/AIXには、APING接続テスターとしてパートナー・プログラムが組み込まれます。このバイトを使用すると、ノードに到着するAPINGプログラムによる要求が自動的に処理されないように、ノード内でAPINGデーモンを使用不可にすることができます。値は次のいずれかです。

AP_NONE

ノード内にAPINGDサポートを組み込みます(通常の処理)。

AP_EXTERNAL_APINGD

ノード内でAPINGDを使用不可にします。

cp_create_parms.ptf[4]

LU 0-3のRUの検査。このバイトを使用して、非標準SNAデータを送信するホスト・システムに予備手段を提供します。このバイトは、以下で説明する特定の問題が発生しない限り、AP_NONEに設定する必要があります。

値AP_NONEでは、LU 0-3 RUでのCS/AIXの通常の検査を指示します。

LU 0-3 RUでの特定の検査が終了すると、以下の値が戻されます。

AP_ALLOW_BB_RQE

SNAプロトコルでは、LU 0から3のPLU-SLUセッションのBB !EB RUは、RQDでなければならないと指定されています。いくつかのホストは、RQE BB !EB CDを送信します。これはプロトコル違反ですが、CS/AIXでは常に許容します。この値を設定すると、CS/AIXはRQE BB !EB !CD EC RUも許容します。

AP_SEND_ACTLU_POWER_ON

アプリケーションがLU 0-3 LUを使用していて(例えばRUI_INITがLUのために受領されていて)ACTLUが受領される場合、このオプションはCS/AIXがパワーオンのサブベクトルを含む+ve RSP ACTLUで応答する必要があることを示します。このフラグがない場合、CS/AIXはこのサブベクトルなしのACTLU RSPと、パワーオン状態を示すNOTIFYメッセージを続けて送信します。

cp_create_parms.ptf[5]

受信したAttachのセキュリティー検査。

ローカル側の呼び出し可能 TP が会話セキュリティを必要としないよう定義されている場合、または定義されていないためにデフォルトで会話セキュリティを必要としない場合、呼び出し中の TP はそのセキュリティを利用するためのユーザー ID およびパスワードを送信する必要はありません。呼び出し側 TP にこれらのパラメーターが設定されていて、CS/AIX が受信する Attach メッセージにそのパラメーターが含まれている場合、CS/AIX は通常、呼び出し可能 TP が会話セキュリティを必要としていなくてもパラメーターを検査します (パラメーターが無効な場合には、Attach を拒否します)。このパラメーターを使用すると、検査を使用不可にすることができます。値は次のいずれかです。

AP_NONE

セキュリティ・パラメーターが受信した Attach に組み込まれている場合には、呼び出し可能 TP のセキュリティ要件に関係なく、これらのパラメーターを常に検査します (通常の処理)。

AP_LIMIT_TP_SECURITY

呼び出し可能 TP がセキュリティを必要としない場合には、受信した Attach でのセキュリティ・パラメーターを検査しません。

cp_create_parms.ptf[6]

HPR の RTP オプション。

値 AP_NONE では、CS/AIX の通常の RTP 処理を指示します。

カスタマイズ済みの RTP 操作の場合は、次のいずれかの値が戻されます。

AP_NO_PROGRESSIVE_ARB

この値を設定すると CS/AIX は、プログレッシブ・モードのアルゴリズムではなく、標準および応答可能モードの ARB アルゴリズムのサポートを公示します。

cp_create_parms.ptf[7]

DACTLU での DLUR アンバインド。通常、CS/AIX は、DLUR を使用しているセッションのホストからの DACTLU を受信しても、PLU-SLU セッションを終了しません。このパラメーターを使用すると、PLU-SLU セッションを強制終了することができます。値は次のいずれかです。

AP_NONE

通常の処理を使用します。

AP_DLUR_UNBIND_ON_DACTLU

DLUR を使用したセッションで DACTLU を受信すると、PLU-SLU セッションを終了します。

cp_create_parms.ptf[8]

REQACTPU で PU 名を抑止します。CS/AIX は、通常、DLUR PU をアクティブ化するときに REQACTPU メッセージで PU 名を識別します。値は次のいずれかです。

AP_NONE

通常の処理を使用します。

AP_SUPPRESS_PU_NAME_ON_REQACTPU

DLUR PU を活動化するときに PU 名を抑止します。

AP_RETRY_CNOS_ON_BIND_NEG_RSP

APPC セッション活動化中に、パートナー・システムの一時的な状態が原因で CNOS セッション活動化が失敗することがあります。特定のセンス・コードにより示された一部の状態は、常に (タイマー付きで) 再試行されます。このフラグは、失敗した CNOS セッション活動化を CS/AIX が常に再試行することを示します。

cp_create_parms.ptf[9]

RUI ブラケット・レース・オプション、接続ネットワークの限定リソース・オーバーライド・オプション、および TCP/IP 情報制御ベクトル・オプション。

RUI アプリケーションでブラケット・プロトコルを使用し、RUI アプリケーションが既に BB (開始ブラケット) を送信した後にホストが BB を送信した場合、CS/AIX は、通常、センス・データ 0813 でこれを拒否し、アプリケーションに渡しません。値は次のいずれかです。

AP_NONE

通常の処理を使用します。

AP_LUA_PASSTHRU_BB_RACE

BB を RUI アプリケーションに渡します。アプリケーションは、センス・データ 0813 または 0814 のいずれかを持つ否定応答を送信する必要があります。

接続ネットワークを使用する CS/AIX 内のリンクは、通常、限定リソースです。以下の値でこのデフォルトをオーバーライドします。

AP_CN_OVERRIDE_LIM_RES

それぞれの接続ネットワーク・リンクに関連付けられているポートで *implicit_limited_resource* パラメーターを使用し、限定リソースであるかどうかを判別します。

通常、CS/AIX は、TN3270 または LUA セッション用のホストへの NOTIFY 要求に TCP/IP 情報制御ベクトル (0x64) を含めます。このベクトルにはホスト・コンソールで表示できる情報、またはホストで使用される情報 (例えば、請求情報: クライアントによって使用される TCP/IP アドレスとポート番号、およびクライアントのアドレスに対応した IP 名) が含まれています。TN3270 の場合、通常、TN3270 サーバーはドメイン・ネーム・サーバー (DNS) ルックアップを実行して、クライアント IP 名を判別します。

クライアント・アドレスが IPv6 アドレスであっても、ホストで IPv6 アドレスを解釈できないバックレベル・バージョンの VTAM を稼働している場合は、クライアント・アドレスがホスト・コンソール上で正しく表示されない場合があります。

この動作は以下のフラグでオーバーライドできます。

AP_NO_TCPIP_VECTOR

TCP/IP 情報制御ベクトル (0x64) を TN3270 または LUA 用のホストへの NOTIFY 要求に含めません。

ホストがこの制御ベクトルをサポートしない古いバージョンの VTAM を稼働している場合は、この値を使用します。

AP_NO_TCPIP_NAME

DNS ルックアップを実行しないで、IP 名ではなくクライアント IP アドレスを指定して CV64 制御ベクトルを送信します。

この値は TN3270 のみに適用されます。したがって、LUA クライアントには DNS ルックアップは必要ありません。この値は DNS 環境が遅いか、またはクライアントが DNS データに含まれていないことが分かっている場合 (例えば、クライアントが DDNS のない DHCP クライアントの場合) に使用します。

cp_create_parms.ptf[10]

FMH-5 Attach メッセージ内の作業論理単位 ID (LUWID) を抑止します。CS/AIX は通常、APPC 会話を開始するために送信される FMH-5 Attach メッセージに LUWID を含めます。

この動作は以下のフラグでオーバーライドできます。

AP_DONT_SEND_LUWIDS

FMH-5 Attach に LUWID を含めないでください。このフィールドに対してゼロのフィールド長を指定します。

cp_create_parms.ptf[11]

LU 管理オプション。値は次のいずれかです。

AP_NONE

通常の処理を使用します。

AP_DLUR_USE_REX_PACING

アップストリーム LU からの BIND が、無制限のペーシング・ウィンドウによる適応ペーシングを必要とする場合、通常、CS/AIX は 0 (ゼロ) のウィンドウ・サイズを指定することでこれを示します。ダウンストリーム LU が適応ペーシングをサポートしない場合、このゼロ値を"ペーシングなし"と誤って解釈する可能性があります。そのため、CS/AIX は、代わりにゼロ以外のペーシング・ウィンドウ・サイズを指定する必要があります。このオプションは、CS/AIX が、ダウンストリーム LU に指定されたペーシング・ウィンドウ・サイズとして ACTLU から REX ステージ・ペーシング値を使用することを示します。

AP_CLI_OVERWRITE_SYS_NAME

このオプションは、パートナー・アプリケーションによって開始された後続の会話を正しいクライアントへ送ることができるよう、クライアント上で実行される APPC アプリケーションとそれが使用するプールされた LU の間の関連を CS/AIX が維持することを示します。クライアント・アプリケーションがプール内の LU にアクセスする場合、CS/AIX は、LU 上の *sys_name* パラメーターを、アプリケーションが実行されているクライアント・コンピューターのホスト名に変更します。クライアントの管理について詳しくは、「*IBM Communications Server for Data Center Deployment on AIX 管理ガイド*」を参照してください。

AP_OVERWRITE_INTERNAL_PU_PARMS

通常は、DLUR PU が定義されると、その PU の構成パラメーターを変更するにはまずそれを (関連する LU があれば一緒に) 削除する以外に方法はありません。このフラグにより、CS/AIX はノードが非活動状態であれば *snaadmin* を使用して DLUR PU の新しい定義を受け入れられるようになります。デフォルト以外のすべてのパラメーターを定義する必要があります (これは *snaadmin -c* コマンドと異なります)。

cp_create_parms.cos_table_version

ノードが使用する COS テーブルのバージョンを指定します。値は次のいずれかです。

AP_VERSION_0_COS_TABLES

APPN Architecture Reference で定義されている COS テーブルを使用します。

AP_VERSION_1_COS_TABLES

ATM に対する HPR で定義されている COS テーブルを使用します。

cp_create_parms.send_term_self

ホストへの PLU-SLU セッションを終了するためのデフォルト・メソッドを指定します。指定する値は、LU 定義で異なる値を指定してオーバーライドしている場合を除き、ノードの 0 から 3 のタイプのすべての LU で使用できます。値は次のいずれかです。

AP_YES

CLOSE_PLU_SLU_SEC_RQ を受け取るときに TERM_SELF を送信します。

AP_NO

CLOSE_PLU_SLU_SEC_RQ を受け取るときに UNBIND を送信します。

cp_create_parms.disable_branch_awareness

このパラメーターは、*node_type* が AP_NETWORK_NODE の場合にのみ適用されます。他のノード・タイプの場合は予約済みです。

ローカル・ノードが分岐認識 APPN オプション・セット 1120 をサポートするかどうかを指定します。値は次のいずれかです。

AP_YES

ローカル・ノードはブランチ認識をサポートしません。このノード間の TG および提供されたブランチ・ネットワーク・ノードは、ネットワーク・トポロジーには表示されません。ローカル・ノードは、ブランチ認識として報告されません。

AP_NO

ローカル・ノードはブランチ認識をサポートします。

cp_create_parms.cplu_syncpt_support

ノードの制御点 LU が同期点機能をサポートするかどうかを指定します。このパラメーターは、DEFINE_LOCAL_LU の *syncpt_support* パラメーターと同等のものですが、ノードの制御点 LU (明示的な LU 定義を持たないもの) にのみ適用されます。

このパラメーターは、標準 CS/AIX 製品のほかに同期点管理プログラム (SPM) と会話保護リソース管理プログラム (C-PRM) がある場合にのみ AP_YES に設定してください。可能な値は次のいずれかです。

AP_YES

同期点がサポートされます。

AP_NO

同期点はサポートされません。

cp_create_parms.cplu_attributes

ノードの制御点 LU に関する追加情報を識別します。このパラメーターは、DEFINE_LOCAL_LU の *lu_attributes* パラメーターと同等のものです。ノードの制御点 LU (明示的な LU 定義を持たないもの) にのみ適用されます。

可能な値は次のいずれかです。

AP_NONE

追加情報は識別されません。

AP_DISABLE_PWSUB

制御点 LU のパスワード置換サポートを使用不可にします。パスワード置換とは、パスワードが、平文として送信されるのではなく、ローカル LU とリモート LU の間で伝送を行う前に暗号化されることを意味します。通常 CS/AIX は、リモート・システムがパスワード置換をサポートしている場合は、パスワード置換を使用します。

この値は、パスワード置換を正常にインプリメントしない一部のリモート・システムと通信するための予備手段として提供されています。このオプションを使用する場合は、パスワードが平文で送受信されることに注意してください (セキュリティ・リスクを伴う可能性があります)。このオプションは、リモート・システムにおけるパスワード置換のインプリメンテーションに関して問題がある場合以外は設定しないでください。

up_time

ノードの始動 (または再始動) 以後の時間 (0.01 秒単位)。ゼロの値はノードが稼働中でないことを示します。

nn_functions_supported

ネットワーク・ノードのみ: サポートされるネットワーク・ノード機能を指定します。値は次のいずれか 1 つ以上を論理 OR で組み合わせたものです。

AP_RCV_REG_CHAR

ノードは、登録済み特性の受信をサポートします。

AP_GATEWAY

ノードは、ゲートウェイ・ノードです。

AP_CDS

ノードは中央ディレクトリー・サーバー機能をサポートします。

AP_TREE_CACHING

ノードは、経路ツリー・キャッシュをサポートします。

AP_TREE_UPDATES

ノードは、増分ツリー更新をサポートします。これをサポートする場合は、ツリー・キャッシュもサポートする必要があります。

AP_ISR

ノードは中間セッション経路指定をサポートします。

functions_supported

サポートされる機能を指定します。値は次のいずれか 1 つ以上を論理 OR で組み合わせたものです。

AP_NEGOTIABLE_LS

AP_SEGMENT_REASSEMBLY

AP_BIND_REASSEMBLY

AP_PARALLEL_TGS

AP_CALL_IN

AP_ADAPTIVE_PACING

AP_TOPOLOGY_AWARENESS

en_functions_supported

エンド・ノードのみ: サポートされるエンド・ノード機能を指定します。値は次のいずれか 1 つ以上を論理 OR で組み合わせたものです。

AP_SEGMENT_GENERATION

ノードは、セグメント生成をサポートします。

AP_MODE_TO_COS_MAP

ノードはモード名から COS 名へのマッピングをサポートします。

AP_LOCATE_CDINIT

ノードは、リモート LU を配置するために、ロケートおよびクロスドメイン開始 GDS 変数の生成をサポートします。

AP_REG_WITH_NN

ノードは、その LU を、サービスを提供する隣接ネットワーク・ノードに登録します。

AP_REG_CHARS_WITH_NN

ノードは送信レジスター特性をサポートします。この機能をサポートする場合は、送信レジスター名もサポートする必要があります。

nn_status

ネットワーク・ノードのみ: ノードの状況を指定します。このパラメーターは、AP_UNCONGESTED、次に表示する値のいずれか、または論理 OR で組み合わせた 2 つ以上の値に設定されます。可能な値は次のいずれかです。

AP_UNCONGESTED

ISR セッション数は、ノードに構成された *isr_sessions_upper_threshold* 値を超えていません。

AP_CONGESTED

ISR セッション数はしきい値を超えています。

AP_IRR_DEPLETED

ISR セッション数が、ノードに指定された最大数に達しました。

AP_ERR_DEPLETED

エンドポイント・セッションの数は、指定した最大値に達しました。

AP QUIESCING

タイプが AP_QUIESCE または AP_QUIESCE_ISR の STOP_NODE が発行されました。

nn_frsn

ネットワーク・ノードのみ: ネットワーク・ノードの現行フロー縮小シーケンス番号 (FRSN)。

nn_rsn

ネットワーク・ノードのみ: リソース・シーケンス番号。

def_ls_good_xids

ノードが最後に開始されたときから、すべての定義済みリンク・ステーションで生じた XID 交換が正常終了した総数。

def_ls_bad_xids

ノードが最後に開始されたときから、すべての定義済みリンク・ステーションで生じた XID 交換が失敗した総数。

dyn_ls_good_xids

ノードが最後に開始されたときから、すべてのダイナミック・リンク・ステーションで生じた XID 交換が正常終了した総数。

dyn_ls_bad_xids

ノードが最後に開始されたときから、すべてのダイナミック・リンク・ステーションで生じた XID 交換が失敗した総数。

dlur_release_level

ノードによってサポートされる DLUR 体系のリリース・レベル。これは値 1 (現在定義されている唯一の DLUR リリース・レベル) に設定されます。将来のバージョンには新しいリリース・レベルの DLUR アーキテクチャーが組み込まれて、別の値を戻すようになる可能性があります。

nns_dlus_served_lu_reg_supp

このパラメーターは、ローカル・ノードがエンド・ノードまたは分岐ネットワーク・ノードの場合にのみ適用されます。それ以外の場合は、予約されます。

QUERY_NODE_ALL

ネットワーク・ノード・サーバーが DLUS 提供 LU の登録をサポートするかどうかを示します。可能な値は次のいずれかです。

AP_YES

ネットワーク・ノード・サーバーは、DLUS 提供 LU の登録をサポートします。

AP_NO

ネットワーク・ノード・サーバーは、DLUS 提供 LU の登録をサポートしません。

AP_UNKNOWN

ノードは、ネットワーク・ノード・サーバーを保持していません。

nns_en_reg_diff_owning_cp

このパラメーターは、ローカル・ノードが分岐ネットワーク・ノードの場合にのみ適用されます。それ以外の場合は、予約されます。

ネットワーク・ノード・サーバーが、オプション・セット 1123 「異なる所有 CP 名 NNS (BrNN) サポートを使用とともにエンド・ノード・リソースを登録 (End Node Resource Registration With Different Owning CP Name NNS(BrNN) Support)」をサポートするかどうかを示します。

AP_YES

ネットワーク・ノード・サーバーは、オプション・セット 1123 をサポートします。

AP_NO

ネットワーク・ノード・サーバーは、オプション・セット 1123 をサポートしません。

AP_UNKNOWN

ノードは、ネットワーク・ノード・サーバーを保持していません。

fq_nn_server_name

エンド・ノードのみ。ノード用のネットワーク・ノード・サーバー名。

current_isr_sessions

このパラメーターが適用されるのは、ローカル・ノードがネットワーク・ノードであるかまたは分岐ネットワーク・ノードである場合のみです。それ以外の場合は予約済みです。

このノードを通して経路指定された ISR セッションの数。

nn_functions_2

このパラメーターが適用されるのは、ローカル・ノードがネットワーク・ノードである場合のみです。それ以外の場合は予約済みです。

ノードが分岐認識、APPN オプション・セット 1120 をサポートするかどうかを指定します。

AP_NONE

ネットワーク・ノード・サーバーは、オプション・セット 1120 をサポートしません。

AP_BRANCH_AWARENESS

ノードは、オプション・セット 1120 をサポートします。

branch_ntwk_arch_version

このパラメーターは、ローカル・ノードがネットワーク・ノードまたは分岐ネットワーク・ノードの場合にのみ適用され、その他の場合は予約されます。

サポートされる分岐ネットワーク体系のバージョンを示します。これは 1 に設定されるか、またはノードが分岐ネットワーク体系をサポートしない場合は 0 (ゼロ) に設定されます。

戻りパラメーター: その他の場合

679 ページの『付録 B 共通戻りコード』に、すべての NOF verb に共通した上記以外の 1 次戻りコードおよび 2 次戻りコードの組み合わせのリストを示します。

QUERY_NODE_ALL

QUERY_NODE_ALL は、CS/AIX LAN 上のノードに関する情報を戻します。この verb は各ノードの名前および構成ファイル・ロールのみを返し、ノードの構成に関する詳細情報は提供しません。アプリケーションは、特定のノード名に対して QUERY_NODE を使用して、そのノードに関する詳細情報を取得できます。

この verb は、ヌルのターゲット・ハンドルを指定して発行しなければなりません。

VCB 構造体

```
typedef struct query_node_all
{
    AP_UINT16      opcode;                /* verb operation code      */
    unsigned char  reserv2;              /* reserved                  */
    unsigned char  format;               /* reserved                  */
    AP_UINT16      primary_rc;           /* primary return code      */
    AP_UINT32      secondary_rc;         /* secondary return code    */
    unsigned char  *buf_ptr;             /* pointer to buffer        */
    AP_UINT32      buf_size;             /* buffer size              */
    AP_UINT32      total_buf_size;       /* total buffer size required */
    AP_UINT16      num_entries;          /* number of entries        */
    AP_UINT16      total_num_entries;    /* total number of entries  */
    unsigned char  list_options;        /* listing options          */
    unsigned char  reserv3;              /* reserved                  */
    unsigned char  node_name[128];       /* node name                 */
} QUERY_NODE_ALL;

typedef struct node_summary
{
    AP_UINT16      overlay_size;         /* size of returned entry   */
    unsigned char  node_name[128];       /* node name                 */
    unsigned char  config_role;          /* server's config file role */
    unsigned char  reserv3[12];         /* reserved                  */
} NODE_SUMMARY;
```

指定パラメーター

アプリケーションが提供するパラメーターを次に示します。

opcode

AP_QUERY_NODE_ALL

buf_ptr

CS/AIX が、要求された情報を戻すために使用する データ・バッファーへのポインター。

buf_size

指定したデータ・バッファーのサイズ。

num_entries

データを戻すノードの最大数。ある範囲でなく、特定のノードに関するデータを要求するには、値 1 を指定します。できるだけ多くのエントリーを戻すには、ゼロを指定します。その場合、CS/AIX は指定したデータ・バッファーに入る最大数のエントリーを戻します。

list_options

CS/AIX がデータを戻し始める、リスト内の開始位置。可能な値は次のいずれかです。

AP_FIRST_IN_LIST

ノードのリスト内の最初のエントリーから開始します。

AP_LIST_INCLUSIVE

node_name パラメーターで指定したエントリーから 開始します。

AP_LIST_FROM_NEXT

node_name パラメーターで指定したエントリーの直後のエントリーから開始します。

リストは、ノード名の順序には並べられません。ただし、この順序は、後続の QUERY_NODE_ALL verb でも同じになるため、アプリケーションは、通常の方法で複数の verb を使用して、複数のセクションにおける完全なリストを取得できます。アプリケーションでそのリストから特定のエントリーを入手する方法の詳細については、34 ページの『[QUERY *verb のリスト・オプション](#)』を参照してください。

node_name

リストの索引として使用されるノードの名前。このパラメーターは、*list_options* を AP_FIRST_IN_LIST に設定した場合には無視されます。

この名前は、1 から 128 文字の ASCII スtring で、名前が 128 文字に満たない場合は、右側にスペースを入れます。

コンピューター名に . (ピリオド) の文字が含まれている場合、CS/AIX は、これが完全修飾名であると想定します。含まれていない場合は、DNS ルックアップを実行してコンピューター名を判別します。

戻りパラメーター: セッション起動の成功時

verb が正常に終了すると、CS/AIX により次のパラメーターが戻ります。

primary_rc
AP_OK

buf_size
指定したバッファーに戻された情報の長さ。

total_buf_size
要求したリスト情報をすべて戻すために必要だったバッファーのサイズを示す戻り値。buf_size より大きい値は、使用可能なエントリーがすべては戻らなかったことを示しています。

num_entries
データ・バッファー内に戻されたエントリーの数。

total_num_entries
使用可能なエントリーの合計数。num_entries より大きい値は、使用可能なエントリーがすべては戻されなかったことを示しています。

データ・バッファー内の各エントリーは、次のパラメーターで構成されています。

node_summary.overlay_size
戻された node_summary 構造体のサイズ。すなわち、データ・バッファー内における次のエントリーの先頭までのオフセット。

アプリケーションが戻されたバッファーを調べて、各 node_summary 構造体を順番に検出する必要があるときには、この値を使用して次のデータ構造の正しいオフセットに移動しなければなりません。また、C の sizeof() 演算子は使用してはいけません。これは、戻されたオーバーレイのサイズは、CS/AIX の今後のリリースで大きくなる可能性があるからです。戻されたオーバーレイ・サイズを使用すると、アプリケーションは今後のリリースのもとでも、支障なく実行できます。

node_summary.node_name
CS/AIX ノードの名前。

node_summary.config_role
ノードが実行されているサーバーの構成ファイル・ロール。構成ファイル・ロールについて詳しくは、「IBM Communications Server for Data Center Deployment on AIX 管理ガイド」を参照してください。可能な値は次のいずれかです。

AP_ROLE_CONTROLLERR
サーバーは、コントローラー構成ファイルを保持します。

AP_ROLE_BACKUP
サーバーは、バックアップ構成ファイルを保持します。

AP_ROLE_NONE
サーバーは、構成ファイルのコピーを共有しません。

戻りパラメーター: パラメーターの検査

パラメーター・エラーのため verb の実行が失敗すると、CS/AIX により次のパラメーターが戻ります。

primary_rc
AP_PARAMETER_CHECK

secondary_rc
可能な値は次のいずれかです。

AP_INVALID_NODE_NAME

`list_options` パラメーターが、指定した名前から始まるすべてのエントリーをリストするために、`AP_LIST_INCLUSIVE` に設定されていますが、`node_name` パラメーターは無効でした。

AP_INVALID_LIST_OPTION

`list_options` パラメーターが、有効な値に設定されていません。

679 ページの『付録 B 共通戻りコード』に、すべての NOF verb に共通し、`AP_PARAMETER_CHECK` に関連した上記以外の 2 次戻りコードのリストを示します。

戻りパラメーター: その他の場合

679 ページの『付録 B 共通戻りコード』に、すべての NOF verb に共通した上記以外の 1 次戻りコードおよび 2 次戻りコードの組み合わせのリストを示します。

QUERY_NODE_LIMITS

`QUERY_NODE_LIMITS` は、使用している CS/AIX ライセンスにより 特定のノードで使用できる機能とこれらの機能の使用法に関する情報を戻します。これらの機能は、以下のカテゴリーに分割されます。

- 使用できる CS/AIX 機能を指定するノード・オプション。
- 現在およびピーク時の CS/AIX リソースの使用法を指定するノード・リソースの使用法。

この verb によって戻される情報を使用して、CS/AIX リソースの使用法が、ユーザーのライセンスに許可された制限の範囲内であるかどうかを検査することができます。ライセンス交付要件については、「*IBM Communications Server for Data Center Deployment on AIX 入門*」を参照してください。

この verb によって戻される情報は、ときどき使用法ログ・ファイルにも書き込まれます。このファイルについて詳しくは、「*IBM Communications Server for Data Center Deployment on AIX 診断ガイド*」を参照してください。

VCB 構造体

```
typedef struct query_node_limits
{
    AP_UINT16      opcode;                /* verb operation code          */
    unsigned char  reserv2;               /* reserved                     */
    unsigned char  format;               /* reserved                     */
    AP_UINT16      primary_rc;           /* primary return code          */
    AP_UINT32      secondary_rc;         /* secondary return code        */
    NODE_RESOURCE_LIMITS max_limits;     /* reserved                     */
    NODE_RESOURCE_LIMITS curr_usage;     /* current usage of LUs/sessions/users*/
    NODE_OPTIONS   node_options;         /* permitted functions          */
    unsigned char  reserv4[4];           /* reserved                     */
    NODE_RESOURCE_LIMITS max_usage;     /* highest usage counts         */
} QUERY_NODE_LIMITS;
```

```
typedef struct node_resource_limits
{
    AP_INT32      lu62_tps;               /* APPC/CPI-C applications      */
    AP_INT32      lua_tps;                /* LUA applications             */
    AP_INT32      fmapi_tps;              /* reserved                    */
    AP_INT32      link_stations;         /* Active link stations         */
    AP_INT32      tn3270_connections;     /* TN3270 server connections    */
    AP_INT32      tn_redirector_connections; /* TN redirector connections    */
    AP_INT32      v4_sna_channels;       /* reserved                    */
    AP_INT32      v4_gsna_channels;      /* reserved                    */
    AP_INT32      data_sessions;         /* Active PLU-SLU sessions     */
    AP_INT32      reserv1[11];           /* Reserved                    */
} NODE_RESOURCE_LIMITS;
```

```
typedef struct node_options
{
    unsigned char  network_node;         /* is Network Node supported?   */
    unsigned char  end_node;             /* is End Node supported?       */
    unsigned char  len_node;             /* is LEN Node supported?       */
    unsigned char  dlur_support;         /* is DLUR supported?          */
    unsigned char  pu_conc_support;      /* is PU Conc supported?        */
}
```

QUERY_NODE_LIMITS

```
    unsigned char    tn_server_support;    /* is TN Server supported?    */
    unsigned char    hpr_support;          /* level of HPR support      */
    unsigned char    back_level_client;    /* reserved                  */
    unsigned char    reserv2;             /* reserved                  */
    unsigned char    ssl_support;         /* is SSL supported?        */
    unsigned char    branch_network_node; /* is BrNN supported?      */
    unsigned char    reserv1[21];        /* reserved                  */
} NODE_OPTIONS;
```

指定パラメーター

アプリケーションが提供するパラメーターを次に示します。

opcode

AP_QUERY_NODE_LIMITS

戻りパラメーター: セッション起動の成功時

verb が正常に終了すると、CS/AIX により次のパラメーターが戻ります。

primary_rc

AP_OK

curr_usage.lu62_tps

このノードで現在活動状態である APPC アプリケーションおよび CPI-C アプリケーションの数。

curr_usage.lua_tps

このノードで現在活動状態である LUA アプリケーションの数。

curr_usage.link_stations

このノードで現在活動状態であるリンク・ステーションの数。

curr_usage.tn3270_connections

このノードで現在活動状態である TN3270 クライアントからの接続数。

curr_usage.tn_redirector_connections

このノードで現在活動状態である TN Redirector クライアントからの接続数。

curr_usage.data_sessions

このノードで現在活動状態である PLU-SLU セッションの数。

max_usage.lu62_tps

AIX コンピューターが再始動されてから、常にこのノードで活動状態であった APPC アプリケーションおよび CPI-C アプリケーションの最大数。

max_usage.lua_tps

AIX コンピューターが再始動されてから、常にこのノードで活動状態であった LUA アプリケーションの最大数。

max_usage.link_stations

AIX コンピューターが再始動されてから、常にこのノードで活動状態であったリンク・ステーションの最大数。

max_usage.tn3270_connections

AIX コンピューターが再始動されてから、常にこのノードで活動状態であった TN3270 クライアントからの接続の最大数。

max_usage.tn_redirector_connections

AIX コンピューターが再始動されてから、常にこのノードで活動状態であった TN リダイレクター・クライアントからの接続の最大数。

max_usage.data_sessions

AIX コンピューターが再始動されてから、常にこのノードで活動状態であった PLU-SLU セッションの最大数。

node_options.network_node

保持しているライセンスでこのノードをネットワーク・ノードとして定義できるかどうかを指定します。可能な値は次のいずれかです。

AP_YES

ネットワーク・ノードとして定義できます。

AP_NO

ネットワーク・ノードとして定義できません。

node_options.end_node

保持しているライセンスでこのノードをエンド・ノードとして定義できるかどうかを指定します。可能な値は次のいずれかです。

AP_YES

エンド・ノードとして定義できます。

AP_NO

エンド・ノードとして定義できません。

node_options.len_node

保持しているライセンスでこのノードを LEN ノードとして定義できるかどうかを指定します。可能な値は次のいずれかです。

AP_YES

LEN ノードとして定義できます。

AP_NO

LEN ノードとして定義できません。

node_options.dlur_support

このパラメーターは予約済みです。

保持しているライセンスでこのノードで 従属 LU リクエスター (Dependent LU Requester: DLUR) を使用できるかどうかを指定します。可能な値は次のいずれかです。

AP_YES

DLUR はサポートされます。

AP_NO

DLUR はサポートされません。

node_options.pu_conc_support

保持しているライセンスにより、このノードで SNA ゲートウェイを使用できるかどうかを示します。可能な値は次のいずれかです。

AP_YES

SNA ゲートウェイは使用できます。

AP_NO

SNA ゲートウェイは使用できません。

node_options.tn_server_support

保持しているライセンスにより、このノードで TN サーバーを使用できるかどうかを示します。可能な値は次のいずれかです。

AP_YES

TN サーバーは使用できます。

AP_NO

TN サーバーは使用できません。

node_options.hpr_support

保持しているライセンスを使用してこのノードで HPR (ハイパフォーマンス経路指定) を使用できるかどうかを指定します。可能な値は次のいずれかです。

AP_YES

HPR はサポートされます。

AP_NO

HPR はサポートされません。

node_options.ssl_support

Secure Sockets Layer ソフトウェアがノードにインストール されているかどうかを指定します (TN サーバーでの使用)。可能な値は次のいずれかです。

AP_YES

SSL ソフトウェアはインストールされています。

AP_NO

SSL ソフトウェアはインストールされていません。

node_options.branch_network_node

保持しているライセンスでこのノードを分岐ネットワーク・ノードとして定義できるかどうかを示します。可能な値は次のいずれかです。

AP_YES

分岐ネットワーク・ノードはサポートされます。

AP_NO

分岐ネットワーク・ノードはサポートされません。

戻りパラメーター: その他の場合

679 ページの『付録 B 共通戻りコード』に、すべての NOF verb に共通した上記以外の 1 次戻りコードおよび 2 次戻りコードの組み合わせのリストを示します。

QUERY_PARTNER_LU

QUERY_PARTNER_LU は、ローカル LU が現在使用しているパートナー LU または 使用したパートナー LU に関する情報を戻します。この verb が 戻すのはパートナー LU の使用状況に関する情報であって、その定義ではありません。パートナー LU の定義は、QUERY_PARTNER_LU_DEFINITION を 使用して入手してください。

この verb は、使用するオプションに応じて、特定の LU または複数の LU に関する要約情報または詳細情報を 入手するために使用できます。

この verb は、実行中のノードに対して発行しなければなりません。

VCB 構造体

```
typedef struct query_partner_lu
{
    AP_UINT16          opcode;                /* verb operation code          */
    unsigned char     reserv2;               /* reserved                      */
    unsigned char     format;               /* reserved                      */
    AP_UINT16          primary_rc;           /* primary return code          */
    AP_UINT32          secondary_rc;        /* secondary return code        */
    unsigned char     *buf_ptr;             /* pointer to buffer            */
    AP_UINT32          buf_size;             /* buffer size                  */
    AP_UINT32          total_buf_size;      /* total buffer size required   */
    AP_UINT16          num_entries;         /* number of entries            */
    AP_UINT16          total_num_entries;   /* total number of entries      */
    unsigned char     list_options;        /* listing options              */
    unsigned char     reserv3;             /* reserved                      */
    unsigned char     lu_name[8];          /* LU name                      */
    unsigned char     lu_alias[8];         /* LU alias                     */
    unsigned char     plu_alias[8];        /* partner LU alias             */
    unsigned char     fqplu_name[17];     /* fully qualified partner LU name */
    unsigned char     active_sessions;     /* active sessions only filter  */
} QUERY_PARTNER_LU;
```

```
typedef struct plu_summary
{
    AP_UINT16          overlay_size;        /* size of returned entry      */
    unsigned char     plu_alias[8];        /* partner LU alias            */
    unsigned char     fqplu_name[17];     /* fully qualified partner LU name */
    unsigned char     reserv1;            /* reserved                    */
    unsigned char     description[32];     /* resource description        */
    unsigned char     reserv2[16];        /* reserved                    */
    AP_UINT16          act_sess_count;     /* currently active sessions count */
    unsigned char     partner_cp_name[17]; /* partner LU CP name         */
}
```



```

    unsigned char partner_lu_located; /* CP name resolved? */
} PLU_SUMMARY;

typedef struct plu_detail
{
    AP_UINT16 overlay_size; /* size of returned entry */
    unsigned char plu_alias[8]; /* partner LU alias */
    unsigned char fqplu_name[17]; /* fully qualified partner LU name */
    unsigned char reserv1; /* reserved */
    unsigned char description[32]; /* resource description */
    unsigned char reserv2[16]; /* reserved */
    AP_UINT16 act_sess_count; /* currently active sessions count */
    unsigned char partner_cp_name[17]; /* partner LU CP name */
    unsigned char partner_lu_located; /* CP name resolved? */
    unsigned char plu_un_name[8]; /* partner LU uninterpreted name */
    unsigned char parallel_sess_supp; /* parallel sessions supported? */
    unsigned char conv_security; /* conversation security */
    AP_UINT16 max_mc_ll_send_size; /* maximum send LL size for mapped */

    /*
    conversations
    unsigned char implicit; /* implicit or explicit entry */
    unsigned char security_details; /* session security details */
    unsigned char duplex_support; /* full-duplex support */
    unsigned char preference; /* reserved */
    unsigned char reserva[16]; /* reserved */
    */
} PLU_DETAIL;

```

指定パラメーター

アプリケーションが提供するパラメーターを次に示します。

opcode

AP_QUERY_PARTNER_LU

buf_ptr

CS/AIX が、要求された情報を戻すために使用する データ・バッファーへのポインター。

buf_size

指定したデータ・バッファーのサイズ。

num_entries

データを戻す LU の最大数。ある範囲でなく、特定の LU に関するデータを要求するには、値 1 を指定します。できるだけ多くのエントリーを戻すには、ゼロを指定します。その場合、CS/AIX は指定したデータ・バッファーに入る最大数のエントリーを戻します。

list_options

CS/AIX がデータを戻し始めるリスト内の開始位置、および各エントリーに必要な情報のレベル。情報レベルは、次のいずれかの値で指定します。

AP_SUMMARY

要約情報のみ。

AP_DETAIL

詳細情報。

論理 OR 演算を使用して、この値を次のいずれかの値と組み合わせてください。

AP_FIRST_IN_LIST

指定したローカル LU に関連したパートナー LU のリストの最初のエントリーから開始します。

AP_LIST_INCLUSIVE

ローカル LU 名とパートナー LU 名を組み合わせて指定したエントリーから開始します。

AP_LIST_FROM_NEXT

ローカル LU 名とパートナー LU 名を組み合わせて指定したエントリーの直後のエントリーから開始します。

AP_LIST_BY_ALIAS

リストは、LU 名の順ではなく LU 別名の順に戻されます。このオプションは、AP_FIRST_IN_LIST と共に指定した場合のみ有効です。(AP_LIST_FROM_NEXT または

AP_LIST_INCLUSIVE の場合は、リストの索引としてどちらを指定したかに応じて、リストは LU 名順または LU 別名順になります。)

list_options パラメーター を AP_LIST_INCLUSIVE または AP_LIST_FROM_NEXT に 設定した場合、指定したローカル LU (*lu_name* または *lu_alias*) とパートナー LU (*plu_alias* または *fqplu_name*) の組み合わせは、パートナー LU のリストの索引として使用されます。

このリストは、*fqplu_name* 順に並べられます。リストの順序、およびアプリケーションでそのリストから特定の エントリーを入手する方法の詳細については、34 ページの『QUERY_* verb のリスト・オプション』を参照してください。

lu_name

ローカル LU の LU 名。この名前は、8 バイトからなるタイプ A の EBCDIC スtring で、名前が 8 文字に満たない場合は、右側にスペースを入れます。LU が LU 名でなく LU 別名で識別されていることを示すには、このパラメーターを 8 桁の 2 進ゼロに設定し、次に示すパラメーターに LU 別名を指定します。

lu_alias

ローカル LU の LU 別名。このパラメーターは、*lu_name* フィールドを 8 桁の 2 進ゼロに設定した場合のみ使用され、それ以外の場合は無視されます。この別名は 8 バイトからなる ASCII スtring で、名前が 8 文字に満たない場合は、右側にスペースを入れます。ローカル CP に関連した LU (デフォルト LU) を示すには、*lu_name* と *lu_alias* の両方を 2 進ゼロに設定します。

plu_alias

パートナー LU 別名。これは 8 バイトからなる ASCII スtring で、名前が 8 バイトに満たない場合は、右側にスペースを入れます。このパラメーターは、*list_options* を AP_FIRST_IN_LIST に設定した場合には無視されます。それ以外の場合は、パートナー LU 名に対して LU 別名または完全修飾 LU 名を指定する必要があります。LU を別名ではなく完全修飾名により識別することを示すには、このパラメーターを 8 桁の 2 進ゼロに設定し、次のパラメーターで LU 名を指定します。

fqplu_name

17 バイトからなるパートナー LU の完全修飾ネットワーク名。このパラメーターは、*list_options* を AP_FIRST_IN_LIST に設定した場合には無視されます。それ以外の場合は、パートナー LU 名に対して LU 別名または完全修飾 LU 名を指定する必要があります。このパラメーターは、*plu_alias* フィールドを 8 桁の 2 進ゼロに設定した場合のみ使用され、それ以外の場合は無視されます。

この名前は、右側に EBCDIC のスペースを入れた 17 バイトの EBCDIC スtring です。この名前は、最大 8 文字の A スtring 文字からなるネットワーク ID、EBCDIC ドット (ピリオド) 文字、および最大 8 文字の A スtring 文字からなるネットワーク名で構成されます。

active_sessions

セッションが活動状態であるパートナー LU のみに関する情報を戻すか、すべてのパートナー LU に関する情報を戻すかを指定します。可能な値は次のいずれかです。

AP_YES

セッションが現在活動状態であるパートナー LU のみに関する情報を戻します。

AP_NO

セッションが活動状態であるか活動状態であったすべてのパートナー LU に関する情報を戻しません。

戻りパラメーター: セッション起動の成功時

verb が正常に終了すると、CS/AIX により次のパラメーターが戻ります。

primary_rc

AP_OK

buf_size

指定したバッファーに戻された情報の長さ。

total_buf_size

要求したリスト情報をすべて戻すために必要だったバッファーのサイズを示す戻り値。buf_size より大きい値は、使用可能なエントリーがすべては戻らなかったことを示しています。

num_entries

データ・バッファ内に戻されたエントリーの数。

total_num_entries

使用可能なエントリーの合計数。num_entries より大きい値は、使用可能なエントリーがすべては戻されなかったことを示しています。

データ・バッファ内の各エントリーは、次のパラメーターで構成されています。

plu_summary.overlay_size

戻された plu_summary 構造体のサイズ。すなわち、データ・バッファ内における次のエントリーの先頭までのオフセット。

アプリケーションが戻されたバッファを調べて、各 plu_summary 構造体を順番に検出する必要があるときには、この値を使用して次のデータ構造の正しいオフセットに移動しなければなりません。また、C の sizeof() 演算子は使用してはいけません。これは、戻されたオーバーレイのサイズは、CS/AIX の今後のリリースで大きくなる可能性があるからです。戻されたオーバーレイ・サイズを使用すると、アプリケーションは今後のリリースのもとでも、支障なく実行できます。

plu_summary.plu_alias

パートナー LU 別名。これは 8 バイトからなる ASCII スtring で、名前が 8 バイトに満たない場合は、右側にスペースを入れます。

plu_summary.fqplu_name

17 バイトからなるパートナー LU の完全修飾ネットワーク名。この名前は 17 バイトの EBCDIC スtring で、右側に EBCDIC スペースを入れます。この名前は、1 から 8 文字の A スtring 文字からなるネットワーク ID、EBCDIC ドット (ピリオド) 文字、および 1 から 8 文字の A スtring 文字からなるネットワーク名で構成されます。

plu_summary.description

パートナー LU を記述したヌルで終了するテキスト・String (そのパートナー LU の定義で指定したもの)。

plu_summary.act_sess_count

ローカル LU とパートナー LU 間の活動状態であるセッションの合計数。

plu_summary.partner_cp_name

パートナー LU に関連した CP の 17 バイトからなる完全修飾ネットワーク名。次の partner_lu_located を AP_NO に設定した場合は、このパラメーターは使用されません。

この名前は 17 バイトの EBCDIC スtring で、右側に EBCDIC スペースを入れます。この名前は、最大 8 文字の A スtring 文字からなるネットワーク ID、EBCDIC ドット (ピリオド) 文字、および最大 8 文字の A スtring 文字からなるネットワーク名で構成されます。

plu_summary.partner_lu_located

ローカル・ノードがパートナー LU を見つけた場所で CP を見つけたかどうかを示します。可能な値は次のいずれかです。

AP_YES

パートナー LU が見つかりました。partner_cp_name パラメーターにはパートナー LU の CP 名が入っています。

AP_NO

パートナー LU はまだ見つかっていません。partner_cp_name パラメーターは検査しないでください。

plu_detail.overlay_size

戻された plu_detail 構造体のサイズ。すなわち、データ・バッファ内における次のエントリーの先頭までのオフセット。

アプリケーションが戻されたバッファを調べて、各 plu_detail 構造体を順番に検出する必要があるときには、この値を使用して次のデータ構造の正しいオフセットに移動しなければなりません。また、C の sizeof() 演算子は使用してはいけません。これは、戻されたオーバーレイのサイズは、CS/AIX の今後のリリースで大きくなる可能性があるからです。戻されたオーバーレイ・サイズを使用すると、アプリケーションは今後のリリースのもとでも、支障なく実行できます。

plu_detail.plu_alias

パートナー LU 別名。これは 8 バイトからなる ASCII ストリングで、名前が 8 バイトに満たない場合は、右側にスペースを入れます。

plu_detail.fqplu_name

17 バイトからなるパートナー LU の完全修飾ネットワーク名。この名前は 17 バイトの EBCDIC ストリングで、右側に EBCDIC スペースを入れます。この名前は、1 から 8 文字の A ストリング文字からなるネットワーク ID、EBCDIC ドット (ピリオド) 文字、および 1 から 8 文字の A ストリング文字からなるネットワーク名で構成されます。

plu_detail.description

パートナー LU を記述したヌルで終了するテキスト・ストリング (そのパートナー LU の定義で指定したもの)。

plu_detail.act_sess_count

ローカル LU とパートナー LU 間の活動状態であるセッションの合計数。

plu_detail.partner_cp_name

パートナー LU に関連した CP の 17 バイトからなる完全修飾ネットワーク名。次の *partner_lu_located* を AP_NO に設定した場合は、このパラメーターは使用されません。

この名前は 17 バイトの EBCDIC ストリングで、右側に EBCDIC スペースを入れます。この名前は、最大 8 文字の A ストリング文字からなるネットワーク ID、EBCDIC ドット (ピリオド) 文字、および最大 8 文字の A ストリング文字からなるネットワーク名で構成されます。

plu_detail.partner_lu_located

ローカル・ノードがパートナー LU を見つけた場所で CP を見つけたかどうかを示します。可能な値は次のいずれかです。

AP_YES

パートナー LU が見つかりました。 *partner_cp_name* パラメーターにはパートナー LU の CP 名が入っています。

AP_NO

パートナー LU はまだ見つかっていません。 *partner_cp_name* パラメーターは検査しないでください。

plu_detail.plu_un_name

パートナー LU の非解釈名。この名前は 8 バイトからなるタイプ A の EBCDIC 文字ストリングです。

plu_detail.parallel_sess_supp

並列セッションがサポートされるかどうかを指定します。可能な値は次のいずれかです。

AP_YES

並列セッションがサポートされます。

AP_NO

並列セッションはサポートされません。

plu_detail.conv_security

このパートナー LU に会話セキュリティ情報を送信できるかどうかを指定します。可能な値は次のいずれかです。

AP_YES

ローカル TP が提供する会話セキュリティ情報がパートナー LU に送信されます。

AP_NO

ローカル TP が提供する会話セキュリティ情報はパートナー LU に送信されません。

AP_UNKNOWN

パートナー LU とともに活動化されるセッションはありません。

plu_detail.max_mc_ll_send_size

パートナー LU に送信できる論理レコードの最大サイズ (バイト単位)。この値の範囲は、1 から 32,767 が制限がないことを示すゼロです (その場合の最大値は 32,767 です)。これより大きいデータ・レコードは、パートナー LU に送信する前にいくつかの LL レコードに分割されます。

plu_detail.implicit

エントリーが暗黙的な定義で作成されたか明示的な定義で作成されたかを示します。可能な値は次のいずれかです。

AP_YES

エントリーは暗黙的なエントリーです。

AP_NO

エントリーは明示的なエントリーです。

plu_detail.security_details

BIND で折衝された会話セキュリティー・サポートを戻します。可能な値は次のいずれかです。

AP_CONVERSATION_LEVEL_SECURITY

会話セキュリティー情報は、パートナー LU に対する会話割り振り要求 またはパートナー LU からの会話割り振り要求に基づいて受け入れられます。特定のタイプの会話セキュリティー・サポートは、次の値により記述されます。

AP_ALREADY_VERIFIED

ローカル LU とパートナー LU の両方が、会話割り振りの検査済み要求を受け入れます。検査済み要求にはユーザー ID のみが必要です。パスワードは必要ありません。

AP_PERSISTENT_VERIFICATION

ローカル LU とパートナー LU 間のセッションで、持続検査がサポートされます。会話に対する初期要求 (ユーザー ID と、通常はパスワードも必要) が検査されると、それ以後の会話要求に必要なのはユーザー ID のみになります。

AP_PASSWORD_SUBSTITUTION

ローカル LU とパートナー LU は、パスワード置換会話セキュリティーをサポートします。会話を割り振るための要求が発行される時は、その要求には暗号化形式のパスワードが指定されます。パスワード置換がサポートされていない場合は、パスワードを平文 (暗号化されていない) 形式にする必要があります。セッションがパスワード置換をサポートしていない場合は、セキュリティー・タイプを AP_PGM_STRONG に設定した Allocate または Send_Conversation は失敗します。

AP_UNKNOWN

パートナー LU とともに活動化されるセッションはありません。

plu_detail.duplex_support

BIND で折衝された会話二重サポートを戻します。可能な値は次のいずれかです。

AP_HALF_DUPLEX

半二重会話のみがサポートされます。

AP_FULL_DUPLEX

全二重セッションと半二重セッションの両方がサポートされます。優先データもサポートされません。

AP_UNKNOWN

パートナー LU との活動状態であるセッションがないため、会話二重サポートは不明です。

preference

このパラメーターは予約済みです。

戻りパラメーター: パラメーターの検査

パラメーター・エラーのため verb の実行が失敗すると、CS/AIX により次のパラメーターが戻ります。

primary_rc

AP_PARAMETER_CHECK

secondary_rc

可能な値は次のいずれかです。

AP_INVALID_LU_ALIAS

list_options パラメーターが、指定した名前から始まるすべてのエントリーをリストするために、AP_LIST_INCLUSIVE に設定されていますが、*lu_alias* パラメーターは無効でした。

QUERY_PARTNER_LU_DEFINITION

AP_INVALID_LU_NAME

list_options パラメーターが、指定した名前から始まるすべてのエントリーをリストするために、*AP_LIST_INCLUSIVE* に設定されていますが、*lu_name* パラメーターは無効でした。

AP_INVALID_PLU_NAME

list_options パラメーターは、指定した名前から始まるすべてのエントリーを表示する *AP_LIST_INCLUSIVE* に設定しましたが、次の条件のいずれかが適用されます。

- *fqplu_name* パラメーターは、このローカル LU のどのパートナーの名前とも一致しません。
- 指定したローカル LU とパートナー LU の組み合わせに対して (ノードを最後に起動してから) 活動状態であったセッションはありません。

AP_INVALID_LIST_OPTION

list_options パラメーターが、有効な値に設定されていません。

679 ページの『付録 B 共通戻りコード』に、すべての NOF verb に共通し、*AP_PARAMETER_CHECK* に関連した上記以外の 2 次戻りコードのリストを示します。

戻りパラメーター: その他の場合

679 ページの『付録 B 共通戻りコード』に、すべての NOF verb に共通した上記以外の 1 次戻りコードおよび 2 次戻りコードの組み合わせのリストを示します。

QUERY_PARTNER_LU_DEFINITION

QUERY_PARTNER_LU_DEFINITION は、ローカル LU に対するパートナー LU に関する情報を戻します。この verb が戻すのは LU の定義に関する情報であって、LU の現在の使用状況ではありません。使用状況の情報を入手するには、QUERY_PARTNER_LU を使用してください。

この verb は、使用するオプションに応じて、特定の LU または複数の LU に関する要約情報または詳細情報を入手するために使用できます。

VCB 構造体

```
typedef struct query_partner_lu_definition
{
    AP_UINT16          opcode;                /* verb operation code */
    unsigned char     reserv2;                /* reserved */
    unsigned char     format;                 /* reserved */
    AP_UINT16         primary_rc;             /* primary return code */
    AP_UINT32         secondary_rc;          /* secondary return code */
    unsigned char     *buf_ptr;               /* pointer to buffer */
    AP_UINT32         buf_size;               /* buffer size */
    AP_UINT32         total_buf_size;        /* total buffer size required */
    AP_UINT16         num_entries;           /* number of entries */
    AP_UINT16         total_num_entries;     /* total number of entries */
    unsigned char     list_options;          /* listing options */
    unsigned char     reserv3;                /* reserved */
    unsigned char     plu_alias[8];          /* partner LU alias */
    unsigned char     fqplu_name[17];        /* fully qualified partner LU name */
} QUERY_PARTNER_LU_DEFINITION;
```

```
typedef struct partner_lu_def_summary
{
    AP_UINT16          overlay_size;          /* size of returned entry */
    unsigned char     plu_alias[8];          /* partner LU alias */
    unsigned char     fqplu_name[17];        /* fully qualified partner LU name */
    unsigned char     description[32];       /* resource description */
    unsigned char     reserv1[16];          /* reserved */
} PARTNER_LU_DEF_SUMMARY;
```

```
typedef struct partner_lu_def_detail
{
    AP_UINT16          overlay_size;          /* size of returned entry */
    unsigned char     plu_alias[8];          /* partner LU alias */
    unsigned char     fqplu_name[17];        /* fully qualified partner LU name */
    unsigned char     reserv1;              /* reserved */
}
```

```

    PLU_CHARS      plu_chars;          /* partner LU characteristics */
} PARTNER_LU_DEF_DETAIL;

typedef struct plu_chars
{
    unsigned char    fqplu_name[17];    /* fully qualified partner LU name */
    unsigned char    plu_alias[8];     /* partner LU alias */
    unsigned char    description[32];  /* resource description */
    unsigned char    reserv2[16];     /* reserved */
    unsigned char    plu_un_name[8];   /* partner LU uninterpreted name */
    unsigned char    preference;       /* reserved */
    AP_UINT16        max_mc_ll_send_size; /* maximum MC send LL size */
    unsigned char    conv_security_ver; /* already-verified security */
} /*

supported?        */
    unsigned char    parallel_sess_supp; /* parallel sessions supported? */
    unsigned char    reserv3[8];       /* reserved */
} PLU_CHARS;

```

指定パラメーター

アプリケーションが提供するパラメーターを次に示します。

opcode

AP_QUERY_PARTNER_LU_DEFINITION

buf_ptr

CS/AIX が、要求された情報を戻すために使用する データ・バッファーへのポインター。

buf_size

指定したデータ・バッファーのサイズ。

num_entries

データを戻す LU の最大数。ある範囲でなく、特定の LU に関するデータを要求するには、値 1 を指定します。できるだけ多くのエントリーを戻すには、ゼロを指定します。その場合、CS/AIX は指定したデータ・バッファーに入る最大数のエントリーを戻します。

list_options

CS/AIX がデータを戻し始めるリスト内の開始位置、および各エントリーに必要な情報のレベル。情報レベルは、次のいずれかの値で指定します。

AP_SUMMARY

要約情報のみ。

AP_DETAIL

詳細情報。

論理 OR 演算を使用して、この値を次のいずれかの値と組み合わせてください。

AP_FIRST_IN_LIST

リスト内の最初のエントリーから開始します。

AP_LIST_INCLUSIVE

plu_alias パラメーターまたは *fqplu_name* パラメーターで指定したエントリーから開始します。

AP_LIST_FROM_NEXT

plu_alias パラメーターまたは *fqplu_name* パラメーターで指定したエントリーの直後のエントリーから開始します。

AP_FIRST_IN_LIST を指定した場合は、論理 OR 演算を使用して、次のオプションも組み込むことができます。

AP_LIST_BY_ALIAS

リストは、LU 名の順ではなく LU 別名の順に戻されます。このオプションは、AP_FIRST_IN_LIST と共に指定した場合のみ有効です。(AP_LIST_FROM_NEXT または AP_LIST_INCLUSIVE の場合は、リストの索引としてどちらを指定したかに応じて、リストは LU 名順または LU 別名順になります。)

アプリケーションでそのリストから特定のエントリーを入手する方法の詳細については、[34 ページの『QUERY * verb のリスト・オプション』](#)を参照してください。

plu_alias

パートナー LU 別名。この名前は 8 バイトからなる ASCII スtring で、名前が 8 文字に満たない場合は、右側にスペースを入れます。このパラメーターは、*list_options* を AP_FIRST_IN_LIST に設定した場合には無視されます。それ以外の場合は、パートナー LU 名に対して LU 別名または完全修飾 LU 名を指定する必要があります。パートナー LU を別名ではなく完全修飾名で定義することを示すには、このパラメーターを 8 桁の 2 進ゼロに設定し、次のパラメーターで LU 名を指定します。

fqplu_name

情報を求めるパートナー LU の完全修飾名、または LU のリストの索引として使用する名前。このパラメーターは、*list_options* を AP_FIRST_IN_LIST に設定した場合には無視されます。それ以外の場合は、パートナー LU 名に対して LU 別名または完全修飾 LU 名を指定する必要があります。このパラメーターは、*plu_alias* パラメーターをゼロに設定した場合のみ使用され、それ以外の場合は無視されません。

この名前は、右側に EBCDIC のスペースを入れた 17 バイトの EBCDIC String です。この名前は、最大 8 文字の A String 文字からなるネットワーク ID、EBCDIC ドット (ピリオド) 文字、および最大 8 文字の A String 文字からなるネットワーク名で構成されます。

戻りパラメーター: セッション起動の成功時

verb が正常に終了すると、CS/AIX により次のパラメーターが戻ります。

primary_rc

AP_OK

buf_size

指定したバッファーに戻された情報の長さ。

total_buf_size

要求したリスト情報をすべて戻すために必要だったバッファーのサイズを示す戻り値。*buf_size* より大きい値は、使用可能なエントリーがすべては戻らなかったことを示しています。

num_entries

データ・バッファー内に戻されたエントリーの数。

total_num_entries

使用可能なエントリーの合計数。*num_entries* より大きい値は、使用可能なエントリーがすべては戻されなかったことを示しています。

データ・バッファー内の各エントリーは、次のパラメーターで構成されています。

partner_lu_def_summary.overlay_size

戻された *partner_lu_def_summary* 構造体のサイズ。すなわち、データ・バッファー内における次のエントリーの先頭までのオフセット。

アプリケーションが戻されたバッファーを調べて、各 *partner_lu_def_summary* 構造体を順番に検出する必要があるときには、この値を使用して次のデータ構造の正しいオフセットに移動しなければなりません。また、C の `sizeof()` 演算子は使用してはいけません。これは、戻されたオーバーレイのサイズは、CS/AIX の今後のリリースで大きくなる可能性があるからです。戻されたオーバーレイ・サイズを使用すると、アプリケーションは今後のリリースのもとでも、支障なく実行できます。

partner_lu_def_summary.plu_alias

パートナー LU 別名。これは 8 バイトからなる ASCII String で、名前が 8 バイトに満たない場合は、右側にスペースを入れます。

partner_lu_def_summary.fqplu_name

パートナー LU の完全修飾ネットワーク名。この名前は 17 バイトの EBCDIC String で、右側に EBCDIC スペースを入れます。この名前は、1 から 8 文字の A String 文字からなるネットワーク ID、EBCDIC ドット (ピリオド) 文字、および 1 から 8 文字の A String 文字からなるネットワーク名で構成されます。

partner_lu_def_summary.description

パートナー LU を記述したヌルで終了するテキスト・String (そのパートナー LU の定義で指定したもの)。

partner_lu_def_detail.overlay_size

戻された `partner_lu_def_detail` 構造体のサイズ。すなわち、データ・バッファ内における次のエントリーの先頭までのオフセット。

アプリケーションが戻されたバッファを調べて、各 `partner_lu_def_detail` 構造体を順番に検出する必要があるときには、この値を使用して次のデータ構造の正しいオフセットに移動しなければなりません。また、C の `sizeof()` 演算子は使用してはいけません。これは、戻されたオーバーレイのサイズは、CS/AIX の今後のリリースで大きくなる可能性があるからです。戻されたオーバーレイ・サイズを使用すると、アプリケーションは今後のリリースのもとでも、支障なく実行できます。

partner_lu_def_detail.plu_alias

パートナー LU 別名。これは 8 バイトからなる ASCII スtring で、名前が 8 バイトに満たない場合は、右側にスペースを入れます。

partner_lu_def_detail.fqplu_name

パートナー LU の完全修飾ネットワーク名。この名前は 17 バイトの EBCDIC スtring で、右側に EBCDIC スペースを入れます。この名前は、1 から 8 文字の A スtring 文字からなるネットワーク ID、EBCDIC ドット (ピリオド) 文字、および 1 から 8 文字の A スtring 文字からなるネットワーク名で構成されます。

partner_lu_def_detail.plu_chars.fqplu_name

パートナー LU の完全修飾ネットワーク名。この名前は 17 バイトの EBCDIC スtring で、右側に EBCDIC スペースを入れます。この名前は、1 から 8 文字の A スtring 文字からなるネットワーク ID、EBCDIC ドット (ピリオド) 文字、および 1 から 8 文字の A スtring 文字からなるネットワーク名で構成されます。

partner_lu_def_detail.plu_chars.plu_alias

パートナー LU 別名。これは 8 バイトからなる ASCII スtring で、名前が 8 バイトに満たない場合は、右側にスペースを入れます。

partner_lu_def_detail.plu_chars.description

パートナー LU を記述したヌルで終了するテキスト・String (そのパートナー LU の定義で指定したもの)。

partner_lu_def_detail.plu_chars.plu_un_name

パートナー LU の非解釈名。この名前は、8 バイトからなるタイプ A の EBCDIC スtring で、名前が 8 文字に満たない場合は、右側にスペースを入れます。

partner_lu_def_detail.plu_chars.preference

このパラメータは予約済みです。

partner_lu_def_detail.plu_chars.max_mc_ll_send_size

パートナー LU に送信できる論理レコードの最大長 (バイト単位)。この値の範囲は、1 から 32,767 か制限がないことを示すゼロです (その場合の最大値は 32,767 です)。これより大きいデータ・レコードは、パートナー LU に送信する前にいくつかの LL レコードに分割されます。

partner_lu_def_detail.plu_chars.conv_security_ver

パートナー LU がローカル LU の代わりにユーザー ID の検査を行う許可を持っているかどうか、つまりパートナー LU が接続要求に検査済みのインディケータを設定できるかどうかを指定します。可能な値は次のいずれかです。

AP_YES

パートナー LU は、ユーザー ID の妥当性検査を行う許可が与えられています。

AP_NO

パートナー LU は、ユーザー ID の妥当性検査を行う許可が与えられています。

partner_lu_def_detail.plu_chars.parallel_sess_supp

並列セッションがサポートされるかどうかを指定します。可能な値は次のいずれかです。

AP_YES

並列セッションがサポートされます。

AP_NO

並列セッションはサポートされません。

戻りパラメーター: パラメーターの検査

パラメーター・エラーのため verb の実行が失敗すると、CS/AIX により次のパラメーターが戻ります。

primary_rc

AP_PARAMETER_CHECK

secondary_rc

可能な値は次のいずれかです。

AP_INVALID_PLU_NAME

list_options パラメーターを、指定した名前から始まるすべてのエントリーを表示する AP_LIST_INCLUSIVE に設定しましたが、*plu_alias* パラメーターまたは *fjplu_name* パラメーターが有効ではありませんでした。

AP_INVALID_LIST_OPTION

list_options パラメーターが、有効な値に設定されていません。

679 ページの『付録 B 共通戻りコード』に、すべての NOF verb に共通し、AP_PARAMETER_CHECK に関連した上記以外の 2 次戻りコードのリストを示します。

戻りパラメーター: その他の場合

679 ページの『付録 B 共通戻りコード』に、すべての NOF verb に共通した上記以外の 1 次戻りコードおよび 2 次戻りコードの組み合わせのリストを示します。

QUERY_PORT

QUERY_PORT は、ノードのポートについての情報のリストを戻します。この情報は、「決定済みデータ」(実行中に動的に収集されたデータ)および「定義済みデータ」(アプリケーションにより DEFINE_PORT で提供されたデータ)として構造化されます。

この verb は、使用するオプションに応じて、特定のポートまたは複数のポートに関する要約情報または詳細情報を入手するために使用できます。

VCB 構造体

```
typedef struct query_port
{
    AP_UINT16      opcode;                /* verb operation code          */
    unsigned char  reserv2;               /* reserved                      */
    unsigned char  format;                /* reserved                      */
    AP_UINT16      primary_rc;            /* primary return code          */
    AP_UINT32      secondary_rc;          /* secondary return code        */
    unsigned char  *buf_ptr;              /* pointer to buffer            */
    AP_UINT32      buf_size;              /* buffer size                  */
    AP_UINT32      total_buf_size;        /* total buffer size required   */
    AP_UINT16      num_entries;           /* number of entries            */
    AP_UINT16      total_num_entries;     /* total number of entries      */
    unsigned char  list_options;         /* listing options              */
    unsigned char  reserv3;               /* reserved                      */
    unsigned char  port_name[8];          /* port name                    */
    unsigned char  dlc_name[8];           /* DLC name filter              */
} QUERY_PORT;
```

```
typedef struct port_summary
{
    AP_UINT16      overlay_size;          /* size of returned entry      */
    unsigned char  port_name[8];          /* port name                    */
    unsigned char  description[32];       /* resource description         */
    unsigned char  reserv2[16];           /* reserved                      */
    unsigned char  port_state;            /* port state                    */
    unsigned char  reserv1[1];            /* reserved                      */
    unsigned char  dlc_name[8];           /* name of DLC                  */
} PORT_SUMMARY;
```

```
typedef struct port_detail
{

```

```

AP_UINT16      overlay_size;          /* size of returned entry */
unsigned char  port_name[8];         /* port name */
unsigned char  reserv1[2];          /* reserved */
PORT_DET_DATA det_data;             /* determined data */
PORT_DEF_DATA def_data;            /* defined data */
} PORT_DETAIL;

```

```

typedef struct port_det_data
{
    unsigned char  port_state;        /* port state */
    unsigned char  dlc_type;         /* DLC type */
    unsigned char  port_sim_rim;     /* port initialization options */
    unsigned char  reserv1;         /* reserved */
    AP_UINT16     def_ls_good_xids;  /* number of successful XIDs */
    AP_UINT16     def_ls_bad_xids;  /* number of unsuccessful XIDs */
    AP_UINT16     dyn_ls_good_xids; /* successful XIDs on dynamic */
                                        /* LS */
    count         /* */
    AP_UINT16     dyn_ls_bad_xids;  /* failed XIDs on dynamic LS */
                                        /* */
    count         /* */
    AP_UINT16     num_implicit_links; /* number of implicit links */
    unsigned char  neg_ls_supp;     /* negotiable? */
    unsigned char  abm_ls_supp;     /* ABM support? */
    AP_UINT32     start_time;       /* Start time of the port */
    unsigned char  reserva[12];     /* reserved */
} PORT_DET_DATA;

```

```

typedef struct port_def_data
{
    unsigned char  description[32];  /* resource description */
    unsigned char  initially_active; /* is the port initially active? */
    unsigned char  reserv2[15];     /* reserved */
    unsigned char  dlc_name[8];     /* DLC name associated with port */
    unsigned char  port_type;       /* port type */
    unsigned char  port_attributes[4]; /* port attributes */
    unsigned char  implicit_uplink_to_en; /* implicit EN links up or down? */
    unsigned char  implicit_appn_links_len; /* reserved */
    unsigned char  reserv3;        /* reserved */
    AP_UINT32     port_number;      /* port number */
    AP_UINT16     max_rcv_btu_size; /* max receive BTU size */
    AP_UINT16     tot_link_act_lim; /* total link activation limit */
    AP_UINT16     inb_link_act_lim; /* inbound link activation limit */
    AP_UINT16     out_link_act_lim; /* outbound link activation limit */
    unsigned char  ls_role;        /* initial link station role */
    unsigned char  retry_flags;    /* reserved */
    AP_UINT16     max_activation_attempts; /* reserved */
    AP_UINT16     activation_delay_timer; /* reserved */
    unsigned char  mltg_pacing_algorithm; /* reserved */
    unsigned char  implicit_tg_sharing_prohibited; /* reserved */
    unsigned char  link_spec_data_format; /* reserved */
    unsigned char  limit_enable;    /* reserved */
    unsigned char  reserv1[6];     /* reserved */
    unsigned char  implicit_dspu_template[8]; /* implicit dspu template */
    AP_UINT16     implicit_ls_limit; /* implicit ls limit */
    unsigned char  reserv4;        /* reserved */
    unsigned char  implicit_dspu_services; /* reserved */
    unsigned char  implicit_deact_timer; /* deact timer for implicit LSs */
    AP_UINT16     act_xid_exchange_limit; /* activation XID exchange limit */
    AP_UINT16     nonact_xid_exchange_limit; /* non-act. XID exchange */

    /* limit */
    unsigned char  ls_xmit_rcv_cap; /* LS transmit-receive capability */
    unsigned char  max_ifrm_rcvd;  /* maximum number of I-frames */
                                        /* */
    that can be received /* */
    AP_UINT16     target_pacing_count; /* target pacing count */
    AP_UINT16     max_send_btu_size;  /* maximum send BTU size */
    LINK_ADDRESS  dlc_data;          /* DLC data */
    LINK_ADDRESS  hpr_dlc_data;     /* reserved */
    unsigned char  implicit_cp_cp_sess_support; /* implicit links allow */

    /* CP-CP sessions */
    unsigned char  implicit_limited_resource; /* implicit links are */

    /* limited resource */
    unsigned char  implicit_hpr_support; /* Implicit links support HPR */
    unsigned char  implicit_link_lvl_error; /* Send HPR traffic on implicit */
                                        /* */
    links using link-level error /* */
}

```

```

recovery?                               */
unsigned char   retired1;                /* reserved */
TG_DEFINED_CHARS default_tg_chars;      /* default TG chars */
unsigned char   discovery_supported;     /* reserved */
AP_UINT16      port_spec_data_len;      /* length of port specific data */
AP_UINT16      link_spec_data_len;      /* length of link specific data */
} PORT_DEF_DATA;

```

link_address 構造体に関する詳細については、386 ページの『[QUERY_LS](#)』を参照してください。ポート固有のデータおよびリンク固有のデータに関する詳細については、165 ページの『[DEFINE_PORT](#)』および 103 ページの『[DEFINE_LS](#)』を参照してください。ポート固有のデータのデータ構造体は port_def_data 構造体に続き、リンク固有のデータのデータ構造体がこれに続きますが、どちらの構造体もスペースが入るため 4 バイト目の境界から始まります。

指定パラメーター

アプリケーションが提供するパラメーターを次に示します。

opcode

AP_QUERY_PORT

buf_ptr

CS/AIX が、要求された情報を戻すために使用する データ・バッファーへのポインター。

buf_size

指定したデータ・バッファーのサイズ。

num_entries

データを戻す対象となるポートの最大数。ある範囲でなく、特定のポートに関するデータを要求するには、値 1 を指定します。できるだけ多くのエントリーを戻すには、ゼロを指定します。その場合、CS/AIX は指定した データ・バッファーに入る最大数のエントリーを戻します。

list_options

CS/AIX がデータを戻し始めるリスト内の開始位置、および各エントリーに必要な情報のレベル。情報レベルは、次のいずれかの値で指定します。

AP_SUMMARY

要約情報のみ。

AP_DETAIL

詳細情報。

論理 OR 演算を使用して、この値を次のいずれかの値と組み合わせてください。

AP_FIRST_IN_LIST

リスト内の最初のエントリーから開始します。

AP_LIST_INCLUSIVE

port_name パラメーターで指定したエントリーから開始します。

AP_LIST_FROM_NEXT

port_name パラメーターで指定したエントリーの直後のエントリーから開始します。

リストの順序、およびアプリケーションでそのリストから特定の エントリーを入手する方法の詳細については、34 ページの『[QUERY *verb のリスト・オプション](#)』を参照してください。

port_name

照会するポートの名前。これは 8 バイトからなる ASCII ストリングで、名前が 8 バイトに満たない場合は、右側にスペースを入れます。このパラメーターは、list_options を AP_FIRST_IN_LIST に設定した場合には無視されます。

dlc_name

DLC 名フィルター。特定の DLC に関連したポートに関する情報のみを戻すには、DLC 名を指定します。これは 8 バイトからなる ASCII ストリングで、名前が 8 バイトに満たない場合は、右側にスペースを入れます。DLC 名で選別しないですべてのポートに関する情報を戻すには、このパラメーターを 8 つの 2 進ゼロに設定します。

戻りパラメーター: セッション起動の成功時

verb が正常に終了すると、CS/AIX により次のパラメーターが戻ります。

primary_rc
AP_OK

buf_size
指定したバッファに戻された情報の長さ。

total_buf_size
要求したリスト情報をすべて戻すために必要だったバッファのサイズを示す戻り値。buf_size より大きい値は、使用可能なエントリーがすべては戻らなかったことを示しています。

num_entries
データ・バッファ内に戻されたエントリーの数。

total_num_entries
使用可能なエントリーの合計数。num_entries より大きい値は、使用可能なエントリーがすべては戻されなかったことを示しています。

データ・バッファ内の各エントリーは、次のパラメーターで構成されています。

port_summary.overlay_size
戻された port_summary 構造体のサイズ。すなわち、データ・バッファ内における次のエントリーの先頭までのオフセット。

アプリケーションが戻されたバッファを調べて、各 port_summary 構造体を順番に検出する必要があるときには、この値を使用して次のデータ構造の正しいオフセットに移動しなければなりません。また、C の sizeof() 演算子は使用してはいけません。これは、戻されたオーバーレイのサイズは、CS/AIX の今後のリリースで大きくなる可能性があるからです。戻されたオーバーレイ・サイズを使用すると、アプリケーションは今後のリリースのもとでも、支障なく実行できます。

port_summary.port_name
ポートの名前。これは 8 バイトからなる ASCII スtring で、名前が 8 バイトに満たない場合は、右側にスペースを入れます。

port_summary.description
ポートを記述したヌルで終了するテキスト・String (そのポートの定義で指定したもの)。

port_summary.port_state
ポートの現行状態を指定します。可能な値は次のいずれかです。

AP_ACTIVE
ポートは活動状態です。

AP_NOT_ACTIVE
ポートは活動状態ではありません。

AP_PENDING_ACTIVE
START_PORT が進行中です。

AP_PENDING_INACTIVE
STOP_PORT が進行中です。

port_summary.dlc_name
このポートに関連した DLC の名前。これは 8 バイトからなる ASCII String で、名前が 8 バイトに満たない場合は、右側にスペースを入れます。

port_detail.overlay_size
戻された port_detail 構造体のサイズ。すなわち、データ・バッファ内における次のエントリーの先頭までのオフセット。

アプリケーションが戻されたバッファを調べて、各 port_detail 構造体を順番に検出する必要があるときには、この値を使用して次のデータ構造の正しいオフセットに移動しなければなりません。また、C の sizeof() 演算子は使用してはいけません。これは、戻されたオーバーレイのサイズは、CS/AIX の今後のリリースで大きくなる可能性があるからです。戻されたオーバーレイ・サイズを使用すると、アプリケーションは今後のリリースのもとでも、支障なく実行できます。

port_detail.port_name

ポートの名前。これは 8 バイトからなる ASCII スtring で、名前が 8 バイトに満たない場合は、右側にスペースを入れます。

port_detail.det_data.port_state

ポートの現行状態を指定します。可能な値は次のいずれかです。

AP_ACTIVE

ポートは活動状態です。

AP_NOT_ACTIVE

ポートは活動状態ではありません。

AP_PENDING_ACTIVE

START_PORT が進行中です。

AP_PENDING_INACTIVE

STOP_PORT が進行中です。

port_detail.det_data.dlc_type

ポートの DLC タイプ。次のいずれか 1 つです。

AP_SDLC

SDLC

AP_X25

QLLC

AP_TR

トークンリング

AP_ETHERNET

イーサネット

AP_IP

Enterprise Extender (HPR/IP)

port_detail.det_data.port_sim_rim

設定初期化モード (SIM) と受信初期化モード (RIM) がサポートされているかどうかを指定します。可能な値は次のいずれかです。

AP_YES

SIM と RIM がサポートされます。

AP_NO

SIM と RIM はサポートされません。

port_detail.det_data.def_ls_good_xids

ポートを最後に起動してから、このポートのすべての定義されたリンク・ステーションで発生して成功した XID 交換の合計数。

port_detail.det_data.def_ls_bad_xids

ポートを最後に起動してから、このポートのすべての定義されたリンク・ステーションで発生して失敗した XID 交換の合計数。

port_detail.det_data.dyn_ls_good_xids

ポートを最後に起動してから、このポートのすべてのダイナミック・リンク・ステーションで発生して成功した XID 交換の合計数。

port_detail.det_data.dyn_ls_bad_xids

ポートを最後に起動してから、このポートのすべてのダイナミック・リンク・ステーションで発生して失敗した XID 交換の合計数。

port_detail.det_data.num_implicit_links

このポートで現在活動状態である暗黙リンクの合計数。これには ディスカバリーの使用に続いて作成されたダイナミック・リンクおよび暗黙リンクが含まれます。このポートで許可されるこの種のリンクの数は、port_def_data の *implicit_ls_limit* パラメーターにより制限されます。

port_detail.det_data.neg_ls_supp

折衝可能リンク・ステーションのサポート。可能な値は次のいずれかです。

AP_YES

リンク・ステーションは折衝可能です。

AP_NO

リンク・ステーションは折衝できません。

port_detail.det_data.abm_ls_supp

ABM リンク・ステーションのサポート。可能な値は次のいずれかです。

AP_YES

ABM リンク・ステーションはサポートされます。

AP_NO

ABM リンク・ステーションはサポートされません。

AP_UNKNOWN

このポートに関連した DLC がまだ始動されていないため、ABM リンク・ステーションのサポートを決定できません。

port_detail.det_data.start_time

ノードが始動された時刻とこのポートが始動された最後の時刻の間の経過時間 (1/100 秒)。このポートがまだ始動されていない場合には、このパラメーターはゼロに設定されます。

port_detail.def_data.description

ポートを記述したヌルで終了するテキスト・ストリング (そのポートの定義で指定したもの)。

port_detail.def_data.dlc_name

このポートに関連した DLC の名前。これは 8 バイトからなる ASCII ストリングで、名前が 8 バイトに満たない場合は、右側にスペースを入れます。

port_detail.def_data.port_type

ポートが使用する回線のタイプ。

SDLC の場合は、次の値が戻されることがあります。

AP_PORT_SWITCHED

交換回線

AP_PORT_NONSWITCHED

非交換回線。

QLLC の場合は、AP_PORT_SWITCHED に設定されます。

トークンリングまたはイーサネットの場合は、AP_PORT_SATF (共用アクセス・トランスポート機能) に設定されます。

Enterprise Extender (HPR/IP) の場合は、AP_PORT_SATF (共用アクセス・トランスポート機能) に設定されます。

port_detail.def_data.port_attributes

これはビット・フィールドです。値は AP_NO か、次の値です。

AP_RESOLVE_BY_LINK_ADDRESS

この値は、受信した XID3 上の CP 名 (または ノード ID) を使用する前に CONNECT_IN のリンク・アドレスを使用して着呼の解決を試みることを指定します。この値は、port_type パラメーターを AP_PORT_SWITCHED に設定しない場合には無視されます。

def_data.implicit_uplink_to_en

このパラメーターは、ローカル・ノードが分岐ネットワーク・ノードの場合にのみ適用されます。ローカル・ノードがその他のタイプの場合、このパラメーターは予約されます。

隣接ノードがエンド・ノードである場合、このパラメーターは、このポートの暗黙的なリンク・ステーションがアップリンクまたはダウンリンクのいずれであるかを指定します。同じ隣接ノードに対する既存のリンクがある場合、既存のリンクを使用してリンク・タイプが決定されるため、このパラメーターは無視されます。可能な値は次のいずれかです。

AP_YES

エンド・ノードへの暗黙的なリンクは、アップリンクです。

AP_NO

エンド・ノードへの暗黙的なリンクは、ダウンリンクです。

port_detail.def_data.port_number

ポート番号。

port_detail.def_data.max_rcv_btu_size

受信できる BTU の最大サイズ。

port_detail.def_data.tot_link_act_lim

合計リンク活動化限度。

port_detail.def_data.inb_link_act_lim

インバウンド・リンク活動化限度。

port_detail.def_data.out_link_act_lim

アウトバウンド・リンク活動化限度。

port_detail.def_data.ls_role

リンク・ステーションの役割。

SDLC または QLLC の場合は、次の値が戻されることがあります。

AP_LS_PRI

1 次

AP_LS_SEC

2 次

AP_LS_NEG

折衝可能

トークンリングまたはイーサネットの場合は、AP_LS_NEG (折衝可能) に設定されます。

port_detail.def_data.implicit_dspu_template

DEFINE_DSPU_TEMPLATE verb で定義された DSPU テンプレートを指定します。このテンプレートは、このポートでアクティブ化される暗黙リンクに SNA ゲートウェイをローカル・ノードで提供する場合に、定義に使用されます。指定したテンプレートがリンクのアクティブ化時にない(または既にインスタンス限度に達している)場合は、アクティブ化が失敗します。これは 8 バイトからなるローカル・システム上で表示可能な文字セットのストリングです。8 バイトすべてが有効なバイトであり、必ず設定しなければなりません。

def_data.implicit_dspu_services パラメーターが AP_PU_CONCENTRATION に設定されなかった場合は、このパラメーターは予約済みです。

port_detail.def_data.implicit_ls_limit

このポートで同時にアクティブにできる暗黙リンク・ステーションの最大数で、ダイナミック・リンクとディスクカバリーのためにアクティブ化されるリンクを含みます。ゼロの値は制限がないことを示します。AP_NO_IMPLICIT_LINKS の値は暗黙リンクが許可されないことを示します。

port_detail.def_data.implicit_deact_timer

限定リソース・リンクの非活動化タイマー (秒単位)。

implicit_limited_resource を AP_YES または AP_NO_SESSIONS に設定した場合は、このタイマーの設定時間の間リンク上にデータ・フローがなく、このリンクを使用しているセッションがない場合は、HPR 可能な暗黙的なリンクは自動的に非アクティブ化されます。

implicit_limited_resource を AP_INACTIVITY に設定した場合は、このタイマーの設定時間内にデータ・フローがリンク上にないと、暗黙的なリンクは自動的に非アクティブ化されます。

port_detail.def_data.act_xid_exchange_limit

活動化 XID 交換限度。

port_detail.def_data.nonact_xid_exchange_limit

非活動化 XID 交換限度。

port_detail.def_data.ls_xmit_rcv_cap

リンク・ステーションの送受信機能を指定します。可能な値は次のいずれかです。

AP_LS_TWS

両方向同時

AP_LS_TWA

両方向交互

port_detail.def_data.max_ifrm_rcvd

肯定応答を送信する前にローカル・リンク・ステーションで受信できる I フレームの最大数。範囲は、1 から 127 です。

port_detail.def_data.target_pacing_count

求めるペーシング・ウィンドウ・サイズを示す 1 から 32,767 の数値。(現行バージョンの CS/AIX では、この値は使用されません。)

port_detail.def_data.max_send_btu_size

送信できる BTU の最大サイズ。

port_detail.def_data.dlc_data

ポート・アドレス。dlc_data 構造体に関する詳細については、[386 ページの『QUERY LS』](#)を参照してください。

def_data.implicit_cp_cp_sess_support

このポートを使用する暗黙リンク・ステーションに CP-CP セッションを許可するかどうかを指定します。可能な値は次のいずれかです。

AP_YES

暗黙 LS に CP-CP セッションを許可します。

AP_NO

暗黙 LS に CP-CP セッションを許可しません。

def_data.implicit_limited_resource

このポートの暗黙的なリンク・ステーション・オフを限定リソースとして定義するかどうかを指定します。可能な値は次のいずれかです。

AP_NO

暗黙的なリンクは限定リソースではなく、自動的に非活動化されません。

AP_NO_SESSIONS

暗黙的なリンクは限定リソースであり、活動状態のセッションでこのリンクが使用されていない場合、自動的に非活動化されます。

AP_INACTIVITY

暗黙リンクは限定リソースであり、それらのリンクを使用しているアクティブ・セッションがない場合、または *implicit_deact_timer* フィールドに指定された期間にデータ・フローがなかった場合には、自動的に非アクティブ化されます。

def_data.implicit_hpr_support

暗黙的なリンクで High Performance Routing (HPR) がサポートされるかどうかを指定します。可能な値は次のいずれかです。

AP_YES

暗黙的なリンクで HPR がサポートされます。

AP_NO

暗黙的なリンクで HPR がサポートされません。

def_data.implicit_link_lvl_error

SDLC の場合、このパラメーターは使用されません。

他のリンク・タイプの場合、このパラメーターはリンク・レベルのエラー回復を使用して暗黙リンクに HPR トラフィックを送信するかどうかを指定します (AP_YES または AP_NO)。implicit_hpr_support を AP_NO に設定した場合、このパラメーターは予約済みです。

def_data.default_tg_chars

デフォルト TG 特性。これらの特性は、このポートを使用する暗黙リンク・ステーションに使用されるか、TG 特性を明示的に定義されていない定義済みリンク・ステーションのデフォルト TG 特性として

使用されます。これらのパラメーターの詳細については、[103 ページの『DEFINE_LS』](#)を参照してください。

port_detail.def_data.port_spec_data_len

ポート固有のデータの、スペースが入っていない長さ (バイト単位)。このデータのデータ構造体は port_def_data 構造体に続きますが、スペースが入るため、4 バイト目の境界から始まります。ポート固有のデータの詳細については、[165 ページの『DEFINE_PORT』](#)を参照してください。

port_detail.def_data.link_spec_data_len

リンク固有のデータの、スペースが入っていない長さ (バイト単位)。リンク固有のデータのデータ構造体は、ポート固有のデータのデータ構造体 に続きますが、スペースが入るため、4 バイト目の境界から始まります。リンク固有のデータの詳細については、[165 ページの『DEFINE_PORT』](#)を参照してください。

戻りパラメーター: パラメーターの検査

パラメーター・エラーのため verb の実行が失敗すると、CS/AIX により次のパラメーターが戻ります。

primary_rc

AP_PARAMETER_CHECK

secondary_rc

可能な値は次のいずれかです。

AP_INVALID_PORT_NAME

list_options パラメーターを、指定した名前から始まるすべてのエントリーを表示する AP_LIST_INCLUSIVE に設定しましたが、*port_name* パラメーターが有効ではありませんでした。

AP_INVALID_LIST_OPTION

list_options パラメーターが、有効な値に設定されていません。

[679 ページの『付録 B 共通戻りコード』](#)に、すべての NOF verb に共通し、AP_PARAMETER_CHECK に関連した上記以外の 2 次戻りコードのリストを示します。

戻りパラメーター: その他の場合

[679 ページの『付録 B 共通戻りコード』](#)に、すべての NOF verb に共通した上記以外の 1 次戻りコードおよび 2 次戻りコードの組み合わせのリストを示します。

QUERY_PU

QUERY_PU は、ローカル PU およびそれに関連したリンクに関する情報を戻します。この verb は、使用するオプションに応じて、特定の PU または複数の PU に関する情報を入手するために使用できます。

VCB 構造体

```
typedef struct query_pu
{
    AP_UINT16      opcode;                /* verb operation code          */
    unsigned char  reserv2;               /* reserved                      */
    unsigned char  format;                /* reserved                      */
    AP_UINT16      primary_rc;            /* primary return code          */
    AP_UINT32      secondary_rc;          /* secondary return code        */
    unsigned char  *buf_ptr;              /* pointer to buffer            */
    AP_UINT32      buf_size;               /* buffer size                  */
    AP_UINT32      total_buf_size;        /* total buffer size required   */
    AP_UINT16      num_entries;            /* number of entries            */
    AP_UINT16      total_num_entries;     /* total number of entries      */
    unsigned char  list_options;          /* listing options              */
    unsigned char  reserv3;               /* reserved                      */
    unsigned char  pu_name[8];            /* PU name                      */
    unsigned char  host_attachment;       /* host attachment filter       */
} QUERY_PU;
```

```
typedef struct pu_data
{
    AP_UINT16      overlay_size;          /* size of returned entry      */
}
```

```

    unsigned char    pu_name[8];           /* PU name */
    unsigned char    description[32];      /* resource description */
    unsigned char    reserv1[16];         /* reserved */
    unsigned char    ls_name[8];          /* LS name */
    unsigned char    pu_sscp_sess_active; /* Is PU-SSCP session active */
    unsigned char    host_attachment;     /* Host attachment */
    SESSION_STATS    pu_sscp_stats;       /* PU-SSCP session statistics */
    unsigned char    sscp_id[6];          /* SSCP ID */
    unsigned char    conventional_lu_compression; /* compression for LU 0-3? */
    unsigned char    conventional_lu_cryptography; /* reserved */
    unsigned char    dddlu_supported;     /* does the host support DDDL? */
    unsigned char    tcpcv_supported;     /* does the host support TCPCVs? */
    unsigned char    dddlu_offline_supported; /* does the PU support sending */
}
/*
NMVT (power off) to host? */
unsigned char    reserva[9];           /* reserved */
} PU_DATA;

typedef struct session_stats
{
    AP_UINT16      rcv_ru_size;          /* session receive RU size */
    AP_UINT16      send_ru_size;         /* session send RU size */
    AP_UINT16      max_send_btu_size;    /* maximum send BTU size */
    AP_UINT16      max_rcv_btu_size;     /* maximum rcv BTU size */
    AP_UINT16      max_send_pac_win;     /* maximum send pacing window size */
    AP_UINT16      cur_send_pac_win;     /* current send pacing window size */
    AP_UINT16      max_rcv_pac_win;      /* maximum receive pacing window */
}
/*
size */
AP_UINT16      cur_rcv_pac_win;         /* current receive pacing window */
}
/*
size */
AP_UINT32      send_data_frames;        /* number of data frames sent */
AP_UINT32      send_fmd_data_frames;    /* num fmd data frames sent */
AP_UINT32      send_data_bytes;        /* number of data bytes sent */
AP_UINT32      rcv_data_frames;         /* number of data frames received */
AP_UINT32      rcv_fmd_data_frames;     /* num fmd data frames received */
AP_UINT32      rcv_data_bytes;         /* number of data bytes received */
unsigned char    sidh;                  /* session ID high byte (from
LFSID) */
unsigned char    sidl;                  /* session ID low byte (from LFSID) */
unsigned char    odai;                  /* ODAI bit set */
unsigned char    ls_name[8];            /* Link station name */
unsigned char    pacing_type;           /* type of pacing in use */
} SESSION_STATS;

```

指定パラメーター

アプリケーションが提供するパラメーターを次に示します。

opcode

AP_QUERY_PU

buf_ptr

CS/AIX が、要求された情報を戻すために使用する データ・バッファーへのポインター。

buf_size

指定したデータ・バッファーのサイズ。

num_entries

PU の最大数 (そのデータが戻されます)。ある範囲でなく、特定の PU に関するデータを要求するには、値 1 を指定します。できるだけ多くのエントリーを戻すには、ゼロを指定します。その場合、CS/AIX は指定したデータ・バッファーに入る最大数のエントリーを戻します。

list_options

CS/AIX がデータを戻し始める、リスト内の開始位置。値は次のいずれかです。

AP_FIRST_IN_LIST

リスト内の最初のエントリーから開始します。

AP_LIST_INCLUSIVE

pu_name パラメーターで指定したエントリーから 開始します。

AP_LIST_FROM_NEXT

pu_name パラメーターで指定したエントリーの直後のエントリーから開始します。

リストの順序、およびアプリケーションでそのリストから特定のエントリーを入手する方法の詳細については、[34 ページの『QUERY * verb のリスト・オプション』](#)を参照してください。

pu_name

情報を求める PU の名前、または PU のリストへの索引として使用する名前。この値は、*list_options* を *AP_FIRST_IN_LIST* に設定した場合には無視されます。この名前は、8 バイトからなるタイプ A の EBCDIC ストリングで、名前が 8 文字に満たない場合は、右側にスペースを入れます。

host_attachment

PU がホストに直接接続されるか、DLUR を介して接続されるかによって 戻り情報をフィルターにかけるかどうかを指定します。可能な値は次のいずれかです。

AP_DIRECT_ATTACHED

ホスト・システムに直接接続された PU についてのみの情報を戻します。

AP_DLUR_ATTACHED

DLUR がサポートする PU についてのみの情報を戻します。

AP_NONE

ホスト接続に関係なく、すべての PU に関する情報を戻します。

戻りパラメーター: セッション起動の成功時

verb が正常に終了すると、CS/AIX により次のパラメーターが戻ります。

primary_rc

AP_OK

buf_size

指定したバッファに戻された情報の長さ。

total_buf_size

要求したリスト情報をすべて戻すために必要だったバッファのサイズを示す戻り値。*buf_size* より大きい値は、使用可能なエントリーがすべては戻らなかったことを示しています。

num_entries

データ・バッファ内に戻されたエントリーの数。

total_num_entries

使用可能なエントリーの合計数。*num_entries* より大きい値は、使用可能なエントリーがすべては戻されなかったことを示しています。

データ・バッファ内の各エントリーは、次のパラメーターで構成されています。

pu_data.overlay_size

戻された *pu_data* 構造体のサイズ。すなわち、データ・バッファ内における次のエントリーの先頭までのオフセット。

アプリケーションが戻されたバッファを調べて、各 *pu_data* 構造体を順番に検出する必要があるときには、この値を使用して次のデータ構造の正しいオフセットに移動しなければなりません。また、C の `sizeof()` 演算子は使用してはいけません。これは、戻されたオーバーレイのサイズは、CS/AIX の今後のリリースで大きくなる可能性があるからです。戻されたオーバーレイ・サイズを使用すると、アプリケーションは今後のリリースのもとでも、支障なく実行できます。

pu_data.pu_name

PU 名。この名前は、8 バイトからなるタイプ A の EBCDIC ストリングで、名前が 8 文字に満たない場合は、右側にスペースを入れます。

pu_data.description

PU を記述したヌルで終了するテキスト・ストリング (その LS または内部 PU の定義で指定したもの)。

pu_data.ls_name

この PU に関連したリンク・ステーションの名前。これは 8 バイトからなる ASCII ストリングで、名前が 8 バイトに満たない場合は、右側にスペースを入れます。

pu_data.pu_sscp_sess_active

PU-SSCP セッションが活動状態かどうかを指定します。可能な値は次のいずれかです。

AP_YES

PU-SSCP セッションは活動状態です。

AP_NO

PU-SSCP セッションは活動状態ではありません。

pu_data.host_attachment

ローカル PU ホスト接続タイプ。

可能な値は次のいずれかです。

AP_DIRECT_ATTACHED

PU はホスト・システムに直接接続されます。

AP_DLUR_ATTACHED

PU は DLUR によりサポートされています。

pu_data.pu_sscp_stats.rcv_ru_size

予約済み (常にゼロに設定される)。

pu_data.pu_sscp_stats.send_ru_size

予約済み (常にゼロに設定される)。

pu_data.pu_sscp_stats.max_send_btu_size

送信できる BTU の最大サイズ。

pu_data.pu_sscp_stats.max_rcv_btu_size

受信できる BTU の最大サイズ。

pu_data.pu_sscp_stats.max_send_pac_win

予約済み (常にゼロに設定される)。

pu_data.pu_sscp_stats.cur_send_pac_win

予約済み (常にゼロに設定される)。

pu_data.pu_sscp_stats.max_rcv_pac_win

予約済み (常にゼロに設定される)。

pu_data.pu_sscp_stats.cur_rcv_pac_win

予約済み (常にゼロに設定される)。

pu_data.pu_sscp_stats.send_data_frames

送信された通常フロー・データ・フレームの数。

pu_data.pu_sscp_stats.send_fmd_data_frames

送信された通常フロー FMD データ・フレームの数。

pu_data.pu_sscp_stats.send_data_bytes

送信された通常フロー・データ・バイトの数。

pu_data.pu_sscp_stats.rcv_data_frames

受信された通常フロー・データ・フレームの数。

pu_data.pu_sscp_stats.rcv_fmd_data_frames

受信された通常フロー FMD データ・フレームの数。

pu_data.pu_sscp_stats.rcv_data_bytes

受信された通常フロー・データ・バイトの数。

pu_data.pu_sscp_stats.sidh

セッション ID の上位バイト。

pu_data.pu_sscp_stats.sidl

セッション ID の下位バイト。

pu_data.pu_sscp_stats.odai

Origin Destination Assignor Indicator。セッションの起動時にローカル・ノードに 1 次リンク・ステーションが含まれる場合、BIND の送信側は、このフィールドをゼロに設定し、BIND 送信側のノードに 2 次リンク・ステーションが含まれる場合は、このフィールドを 1 に設定します。

pu_data.pu_sscp_stats.ls_name

統計に関連したリンク・ステーション名。この名前は、8 バイトからなる ASCII 文字ストリングで、名前が 8 文字に満たない場合は、右側にスペースを入れます。

pu_data.pu_sscp_stats.pacing_type

PU-SSCP セッションで使用中の受信ペーシングのタイプ。このパラメーターは AP_NONE に設定します。

pu_data.sscp_id

従属 LU セッションの場合、このパラメーターは、ローカル LU がマップされる PU についてホストからの ACTPU で受信された SSCP ID です。独立 LU セッションの場合、このパラメーターは 0 (ゼロ) に設定されます。この値は、16 進値で表示される 6 バイトの配列です。

pu_data.conventional_lu_compression

この PU を使用する LU 0 から 3 のセッションでデータ圧縮が要求されるかどうかを指定します。可能な値は次のいずれかです。

AP_YES

データ圧縮は、ホストが要求した場合にこの PU を使用する LU 0 から 3 のセッションに対して使用されます。

AP_NO

データ圧縮は、この PU を使用する LU 0 から 3 のセッションに対して使用されません。

pu_data.dddlu_supported

ホスト・システムが DDDL (従属型 LU の動的定義) をサポートするかどうかを指定します。可能な値は次のいずれかです。

AP_YES

ホストは DDDL をサポートします。

AP_NO

ホストは DDDL をサポートしません。

pu_data.tcpcv_supported

ホスト・システムが TCP/IP 情報制御ベクトル (0x64) の受信をサポートするかどうかを指定します。CS/AIX は、このベクトルを使用して TN3270 または LUA クライアントの TCP/IP アドレス情報をホストへ送信できます。可能な値は次のいずれかです。

AP_YES

ホスト・サポートは TCP CV をサポートします。

AP_NO

ホスト・サポートは TCP CV をサポートしません。

pu_data.dddlu_offline_supported

ローカル PU が、NMVT (電源オフ) メッセージのホストへの送信をサポートするかどうかを指定します。ホスト・システムが DDDL (従属 LU 動的定義) をサポートしている場合、CS/AIX は、動的に定義された LU を使用し終わったときに、ホストに NMVT (電源オフ) を送信します。これによって、ホストは、定義が不要になった際にその定義を除去することによって、リソースを節約することができます。可能な値は次のいずれかです。

AP_YES

ローカル PU は、ホストに NMVT (電源オフ) メッセージを送信します。

AP_NO

ローカル PU は、ホストに NMVT (電源オフ) メッセージを送信しません。

戻りパラメーター: パラメーターの検査

パラメーター・エラーのため verb の実行が失敗すると、CS/AIX により次のパラメーターが戻ります。

primary_rc

AP_PARAMETER_CHECK

secondary_rc

可能な値は次のいずれかです。

AP_INVALID_PU_NAME

list_options パラメーターが、指定した名前から始まるすべてのエントリーをリストするために、*AP_LIST_INCLUSIVE* に設定されていますが、*pu_name* パラメーターは無効でした。

AP_INVALID_LIST_OPTION

list_options パラメーターが、有効な値に設定されていません。

679 ページの『付録 B 共通戻りコード』に、すべての NOF verb に共通し、*AP_PARAMETER_CHECK* に関連した上記以外の 2 次戻りコードのリストを示します。

戻りパラメーター: 状態の検査

状態エラーのため verb の実行が失敗すると、CS/AIX により次のパラメーターが戻ります。

primary_rc

AP_STATE_CHECK

secondary_rc**AP_INVALID_PU_TYPE**

pu_name パラメーターで指定された PU は、ローカル PU ではなく、リモート PU です。

679 ページの『付録 B 共通戻りコード』に、すべての NOF verb に共通し、*AP_STATE_CHECK* に関連した上記以外の 2 次戻りコードのリストを示します。

戻りパラメーター: その他の場合

679 ページの『付録 B 共通戻りコード』に、すべての NOF verb に共通した上記以外の 1 次戻りコードおよび 2 次戻りコードの組み合わせのリストを示します。

QUERY_RAPI_CLIENTS

QUERY_RAPI_CLIENTS は、現在コントローラーとして機能している CS/AIX LAN 上の特定のサーバーの (AIX、Linux、または Windows 上の) Remote API Client に関する情報を戻します。

この verb はサーバーに対して発行する必要があります。この場合、サーバーでノードが始動されているかどうかについては関係ありません。

注: クライアントが Web サーバー経由でサーバーに接続されていて、クライアントのソフトウェアを停止するとき、Web サーバーが CS/AIX コントローラー・サーバーへの接続を終了するまでに 1 から 2 分遅れる場合があります。これは QUERY_RAPI_CLIENTS verb がサーバーの使用を停止してからでも、少しの間クライアントをこの verb の中に包含しているためです。

VCB 構造体

```
typedef struct query_rapi_clients
{
    AP_UINT16          opcode;                /* verb operation code          */
    unsigned char     reserv2;                /* reserved                      */
    unsigned char     format;                /* reserved                      */
    AP_UINT16         primary_rc;            /* primary return code          */
    AP_UINT32         secondary_rc;         /* secondary return code        */
    unsigned char     *buf_ptr;              /* pointer to buffer            */
    AP_UINT32         buf_size;              /* buffer size                  */
    AP_UINT32         total_buf_size;       /* total buffer size required   */
    AP_UINT16         num_entries;          /* number of entries            */
    AP_UINT16         total_num_entries;    /* total number of entries      */
    unsigned char     list_options;         /* listing options              */
    AP_UINT16         max_clients;          /* maximum number of clients    */
    unsigned char     sys_name[128];        /* RAPI Client to start query   */
} QUERY_RAPI_CLIENTS;
```

```
typedef struct rapi_client_info
{
    AP_UINT16         overlay_size;          /* overlay size                  */
    unsigned char     sys_name[128];        /* RAPI Client System name      */
    SNA_IP_ADDR       rapi_client_origin_ip_addr; /* IP addr client sends us     */
}
```

QUERY_RAPI_CLIENTS

```
SNA_IP_ADDR      rapi_client_adj_ip_addr; /* IP addr client comes in on */
AP_UINT16        rapi_client_adj_port; /* port IP client comes in on */
} RAPI_CLIENT_INFO;

typedef struct sna_ip_addr
{
    AP_UINT16      family; /* IPv4 or IPv6 */
    union
    {
        unsigned char  ipv4_addr[4];
        unsigned char  ipv6_addr[16];
    } ip_addr;
} SNA_IP_ADDR;
```

指定パラメーター

アプリケーションが提供するパラメーターを次に示します。

opcode

AP_QUERY_RAPI_CLIENTS

buf_ptr

CS/AIX が、要求された情報を戻すために使用する データ・バッファーへのポインター。

buf_size

指定したデータ・バッファーのサイズ。

num_entries

クライアントの最大数 (そのクライアントのデータが戻されます)。ある範囲でなく、特定のクライアントに関するデータを要求するには、値 1 を指定します。できるだけ多くのエントリーを戻すには、ゼロを指定します。その場合、CS/AIX は指定した データ・バッファーに入る最大数のエントリーを戻します。

list_options

CS/AIX がデータを戻し始める、リスト内の開始位置。可能な値は次のいずれかです。

AP_FIRST_IN_LIST

クライアントのリスト内の最初のエントリーから開始します。

AP_LIST_INCLUSIVE

sys_name パラメーターで指定したエントリーから開始します。

AP_LIST_FROM_NEXT

sys_name パラメーターで指定したエントリーの直後のエントリーから開始します。

sys_name

リストのインデックスとして使用されるクライアントの完全修飾システム名 (newbox.this.co.uk など)。このパラメーターは、list_options を AP_FIRST_IN_LIST に設定した場合には無視されます。

この名前は、1 から 128 文字の ASCII スtring で、名前が 128 文字に満たない場合は、右側にスペースを入れます。

戻りパラメーター: 正常に実行されたパラメーター

verb が正常に実行されると、CS/AIX は次のパラメーターを戻します。

primary_rc

アブオク

buf_size

提供されたバッファーに戻された情報の長さ。

total_buf_size

要求されたすべてのリスト情報を戻すために必要となるバッファーのサイズを示す戻り値。buf_size より大きい値は、使用可能なすべてのエントリーが戻されなかったことを示します。

num_entries

データ・バッファーに戻されたエントリーの数。

total_num_entries

使用可能な項目の合計数。 *num_entries* より大きい値は、使用可能なすべてのエントリーが戻されなかったことを示します。

データ・バッファ内の各項目は、以下のパラメーターで構成されます。

クライアントの最大数

CS/AIX ソフトウェアの開始以降、任意の時点でサーバーをコントローラー・サーバーとして使用しているクライアントの最大数。

rapi_client_info.オーバーレイ・サイズ

戻された *client_info* をレイブ構造体のサイズ。すなわち、データ・バッファ内の次のエントリーの先頭までのオフセット。

アプリケーションが戻されたバッファを調べて、各 *client_info* をレイブ構造体を順番に検出する必要がある場合は、この値を使用して次のデータ構造の正しいオフセットに移動しなければなりません。また、C `sizeof()` 演算子を使用してはなりません。これは、返されるオーバーレイのサイズが、CS/AIX; の将来のリリースで増加する可能性があるためです。戻されるオーバーレイ・サイズを使用すると、アプリケーションが今後のリリースで引き続き動作することが保証されます。

client_client_info.sys_name のレイブ

クライアントの完全修飾システム名 (`newbox.this.co.uk` など)。

client_origin 性 rapi_client_origin_ip_addr によるレイブされた

クライアントの IP アドレス。

client_origin_client_origin_ip_addr.ファミリーをレイブしました

クライアントに指定された TCP/IP アドレスのタイプ。使用可能な値は以下のとおりです。

アフリネット

IPv4 アドレス。小数点付き 10 進数アドレス (`193.1.11.100` など) として指定されます。

ネット受信 6

IPv6 アドレス。コロン付き 16 進アドレス

(`2001:0db8:0000:0000:0000:0000:0000:1428:57ab` や `2001:db8::1428:57ab` など) として指定します。

注: 値 アフリネットと ネット受信 6 は、システム・ヘッダー・ファイルから取得され、CS/AIX によって定義された標準の追加 * 値ではありません。システム・ヘッダー・ファイルは AIX サーバーまたはクライアント上の `/usr/include/sys/socket.h`、および Linux クライアント上の `/usr/include/linux/socket.h`。です。

If your NOF application needs to test against these values, you should use `#include` to include this system file in addition to the ノード・キュー・ファイルヘッダー・ファイル。

client_client_origin_addr.ip_addr.ipv4_addr にレイブされました。

このフィールドは、家族パラメーターが アフリネットに設定されている場合にのみ使用されます。クライアント・コンピューターの IPv4 (ドット 10 進) アドレス。

client_client_origin_addr.ip_addr.ipv6_addr にレイブされました。

このフィールドは、家族パラメーターが ネット受信 6 に設定されている場合にのみ使用されます。クライアント・コンピューターの IPv6 (コロン 16 進) アドレス。

client_client_adj_ip_addr をレイブ _client_adj_addr に

クライアントが CS/AIX に接続するとき使用する IP アドレス。これは、以下のいずれかが真の場合にはクライアントの発信元 *_ip_addr* と同じではありません。

- クライアントは Web サーバーを介して接続します。
- クライアントは、TCP/IP プロキシまたは NAT ルーター (Linux iptables ツールなど) を介して接続します。
- クライアントに複数の IP アドレスがあります。

レイブ・client_info.rapi_client_adj_addr.ファミリー

クライアントが CS/AIX に接続するとき使用する TCP/IP アドレスのタイプ。使用可能な値は以下のとおりです。

アフリネット

IPv4 アドレス。小数点付き 10 進数アドレス (193.1.11.100 など) として指定されます。

ネット受信 6

IPv6 アドレス。コロン付き 16 進アドレス

(2001:0db8:0000:0000:0000:0000:0000:1428:57ab や 2001:db8::1428:57ab など) として指定します。

注: 値 アフリネットと ネット受信 6 は、システム・ヘッダー・ファイルから取得され、CS/AIX によって定義された標準の追加 * 値ではありません。システム・ヘッダー・ファイルは AIX サーバーまたはクライアント上の /usr/include/sys/socket.h、および Linux クライアント上の /usr/include/linux/socket.h。です。

If your NOF application needs to test against these values, you should use #include to include this system file in addition to the ノード・キュー・ファイルヘッダー・ファイル。

client_client_info.ip_client_adj_addr.ipv4_addr にレイブされました。

このフィールドは、家族パラメーターが アフリネットに設定されている場合にのみ使用されます。クライアントが CS/AIX に接続するとき使用する IPv4 (ドット 10 進) アドレス。

client_client_adj_ip_addr.ipv6_addr にレイブされました。

このフィールドは、家族パラメーターが ネット受信 6 に設定されている場合にのみ使用されます。クライアントが CS/AIX に接続するために使用する IPv6 (コロン 16 進) アドレス。

ラビ_client_info.rapi_client_adj_port

クライアントが CS/AIX に接続するとき使用する IP ポート番号。

戻りパラメーター: パラメーターの検査

パラメーター・エラーのため verb の実行が失敗すると、CS/AIX により次のパラメーターが戻ります。

primary_rc

AP_PARAMETER_CHECK

secondary_rc

可能な値は次のいずれかです。

AP_INVALID_LIST_OPTION

list_options パラメーターが、有効な値に設定されていません。

AP_INVALID_NODE_NAME

list_options パラメーターが、指定したノード名から始まるすべてのエントリーをリストするために、AP_LIST_INCLUSIVE または AP_LIST_FROM_NEXT に設定されていますが、*sys_name* パラメーターが指定されていないか、または無効でした。

679 ページの『付録 B 共通戻りコード』に、すべての NOF verb に共通し、AP_PARAMETER_CHECK に関連した上記以外の 2 次戻りコードのリストを示します。

戻りパラメーター: その他の場合

679 ページの『付録 B 共通戻りコード』に、すべての NOF verb に共通した上記以外の 1 次戻りコードおよび 2 次戻りコードの組み合わせのリストを示します。

QUERY_RCF_ACCESS

QUERY_RCF_ACCESS は、CS/AIX リモート・コマンド機能 (RCF) へのアクセス許可に関する情報、つまり、UNIX コマンド機能 (UCF) コマンドを実行するために使用するユーザー ID、およびサービス・ポイント・コマンド機能 (SPCF) を使用して管理コマンドを入力するための制約事項に関する情報を戻します。この情報は、以前は DEFINE_RCF_ACCESS を使用して設定されていました。SPCF および UCF については詳しくは、「*IBM Communications Server for Data Center Deployment on AIX 管理ガイド*」を参照してください。

この verb は、ドメイン構成ファイルに対して発行しなければなりません。

VCB 構造体

```
typedef struct query_rcf_access
{
    AP_UINT16      opcode;                /* Verb operation code      */
    unsigned char  reserv2;              /* reserved                  */
    unsigned char  format;               /* reserved                  */
    AP_UINT16      primary_rc;           /* primary return code      */
    AP_UINT32      secondary_rc;         /* secondary return code    */
    unsigned char  ucf_username[32];     /* UCF username             */
    AP_UINT32      spcf_permissions;     /* SPCF permissions        */
    unsigned char  reserv3[8];           /* Reserved                  */
} QUERY_RCF_ACCESS;
```

指定パラメーター

アプリケーションが提供するパラメーターを次に示します。

opcode

AP_QUERY_RCF_ACCESS

戻りパラメーター: セッション起動の成功時

verb が正常に終了すると、CS/AIX により次のパラメーターが戻ります。

primary_rc

AP_OK

ucf_username

UCF ユーザーの AIX ユーザー名を指定します。このパラメーターはヌルで終了する ASCII ストリングです。

UCF コマンドはすべて、このユーザーのユーザー ID を使用し、このユーザーのために定義されたデフォルト・シェルとアクセス許可を使用して実行されます。

このパラメーターがヌル・ストリングに設定されている場合は、UCF アクセスが禁止されていることを示しています。

spcf_permissions

SPCF を使用してアクセスできる CS/AIX 管理コマンドのタイプを指定します。このパラメーターは、AP_NONE (SPCF アクセスの禁止を示す) に設定するか、次の値の 1 つ以上 (論理 OR を使用して組み合わせる) に設定します。

AP_ALLOW_QUERY_LOCAL

QUERY_* verb を許可します。

AP_ALLOW_DEFINE_LOCAL

DEFINE_*, SET_*, DELETE_*, ADD_*, REMOVE_* の各 verb と INIT_NODE を許可します。

AP_ALLOW_ACTION_LOCAL

「アクション」verb、つまり、START_*, STOP_*, ACTIVATE_*, DEACTIVATE_*, さらに、APING、INITIALIZE_SESSION_LIMIT、CHANGE_SESSION_LIMIT、RESET_SESSION_LIMIT を許可します。

AP_ALLOW_QUERY_REMOTE

QUERY_* verb にリモート CS/AIX ノードへのアクセスを許可します。

AP_ALLOW_DEFINE_REMOTE

DEFINE_*, SET_*, DELETE_*, ADD_*, REMOVE_*, および INIT_NODE verb に、リモート CS/AIX ノードへのアクセスを許可します。

AP_ALLOW_ACTION_REMOTE

START_*, STOP_*, ACTIVATE_*, DEACTIVATE_*, APING、INITIALIZE_SESSION_LIMIT、CHANGE_SESSION_LIMIT、および RESET_SESSION_LIMIT verb に、リモート CS/AIX ノードへのアクセスを許可します。

戻りパラメーター: その他の場合

679 ページの『付録 B 共通戻りコード』に、すべての NOF verb に共通した上記以外の 1 次戻りコードおよび 2 次戻りコードの組み合わせのリストを示します。

QUERY_RTP_CONNECTION

QUERY_RTP_CONNECTION verb は、ノードがエンドポイントとなる高速トランスポート・プロトコル (RTP) 接続に関する情報を戻します。この verb は、使用するオプションに応じて、特定の RTP 接続または複数の RTP 接続に関する情報を入手するのに使用できます。

この verb は、実行中のノードに対して発行しなければなりません。

VCB 構造体

```
typedef struct query_rtp_connection
{
    AP_UINT16          opcode;                /* verb operation code          */
    unsigned char     reserv2;               /* reserved                      */
    unsigned char     format;               /* reserved                      */
    AP_UINT16         primary_rc;           /* primary return code          */
    AP_UINT32         secondary_rc;         /* secondary return code        */
    unsigned char     *buf_ptr;             /* pointer to buffer            */
    AP_UINT32         buf_size;             /* buffer size                  */
    AP_UINT32         total_buf_size;       /* total buffer size required   */
    AP_UINT16         num_entries;          /* number of entries            */
    AP_UINT16         total_num_entries;    /* total number of entries      */
    unsigned char     list_options;         /* listing options              */
    unsigned char     reserv3;             /* reserved                      */
    unsigned char     rtp_name[8];          /* name of RTP connection      */
} QUERY_RTP_CONNECTION;
```

```
typedef struct rtp_connection_summary
{
    AP_UINT16          overlay_size;         /* size of returned entry      */
    unsigned char     rtp_name[8];          /* RTP connection name         */
    unsigned char     first_hop_ls_name[8]; /* LS name of first hop        */
    unsigned char     dest_node_name[17];   /* fully qualified name of     */
                                                    /*                               */
    destination node /*                               */
    unsigned char     connection_type;      /* LU-LU or CP-CP connection? */
    unsigned char     cos_name[8];          /* class of service name       */
    AP_UINT16         num_sess_active;      /* number of active sessions   */
} RTP_CONNECTION_SUMMARY;
```

```
typedef struct rtp_connection_detail
{
    AP_UINT16          overlay_size;         /* size of returned entry      */
    unsigned char     rtp_name[8];          /* RTP connection name         */
    unsigned char     first_hop_ls_name[8]; /* LS name of first hop        */
    unsigned char     dest_node_name[17];   /* fully qualified name of     */
                                                    /*                               */
    destination node /*                               */
    unsigned char     isr_boundary_fn;      /* is conn used for Boundary Func? */
    unsigned char     connection_type;      /* LU-LU or CP-CP connection? */
    unsigned char     reserv1;             /* reserved                      */
    unsigned char     cos_name[8];          /* class of service name       */
    AP_UINT16         max_btu_size;         /* maximum BTU size            */
    AP_UINT32         liveness_timer;       /* liveness timer              */
    unsigned char     local_tcid[8];        /* local tcid                   */
    unsigned char     remote_tcid[8];       /* remote tcid                  */
    RTP_STATISTICS    rtp_stats;           /* RTP statistics              */
    AP_UINT16         num_sess_active;      /* number of active sessions   */
    unsigned char     arb_mode;             /* ARB-S, ARB-R, ARB-P?       */
    unsigned char     refifo;               /* refifo support?             */
    AP_UINT32         refifo_timer;         /* last refifo timer in ms     */
    AP_UINT32         path_switch_time;     /* time since last path switch secs */
    AP_UINT16         path_switch_atts;     /* number of path switch attempts */
    unsigned char     reserv2[4];           /* reserved                      */
    AP_UINT16         rscv_len;             /* length of appended RSCV     */
} RTP_CONNECTION_DETAIL;
```

セッション詳細構造体のあとに、SNA 形式で定義された 経路選択制御ベクトル (RSCV) が続く場合があります。この制御ベクトルは、ネットワーク内のセッション経路を定義し、BIND で送信されます。この RSCV が組み込まれるのは、RSCV の保管するエンドポイントが ノードの構成 (DEFINE_NODE で指定される) で示されている場合のみです。

```
typedef struct rtp_statistics
{
    AP_UINT32      bytes_sent;           /* total number of bytes sent */
    AP_UINT32      bytes_received;      /* total number of bytes received */
    AP_UINT32      bytes_resent;        /* total number of bytes resent */
    AP_UINT32      bytes_discarded;     /* total number of bytes discarded */
    AP_UINT32      packets_sent;        /* total number of packets sent */
    AP_UINT32      packets_received;    /* total number of packets received */
    AP_UINT32      packets_resent;      /* total number of packets resent */
    AP_UINT32      packets_discarded;   /* total number of packets discarded*/
    AP_UINT32      gaps_detected;       /* gaps detected */
    AP_UINT32      send_rate;           /* current send rate */
    AP_UINT32      max_send_rate;       /* maximum send rate */
    AP_UINT32      min_send_rate;       /* minimum send rate */
    AP_UINT32      receive_rate;        /* current send rate */
    AP_UINT32      max_receive_rate;    /* maximum receive rate */
    AP_UINT32      min_receive_rate;    /* minimum receive rate */
    AP_UINT32      burst_size;          /* current burst size */
    AP_UINT32      up_time;             /* total uptime of connection */
    AP_UINT32      smooth_rtt;          /* smoothed round-trip time */
    AP_UINT32      last_rtt;           /* last round-trip time */
    AP_UINT32      short_req_timer;     /* SHORT_REQ timer duration */
    AP_UINT32      short_req_timeouts; /* number of SHORT_REQ timeouts */
    AP_UINT32      liveness_timeouts;  /* number of liveness timeouts */
    AP_UINT32      in_invalid_sna_frames; /* number of invalid SNA frames */
    AP_UINT32      in_sc_frames;        /* number of SC frames received */
    AP_UINT32      out_sc_frames;       /* number of SC frames sent */
    AP_INT32       delay_change_sum;    /* delay change sum */
    AP_UINT32      current_receiver_threshold; /* current
ARB-R receiver threshold */
    AP_UINT32      minimum_receiver_threshold; /* minimum
ARB-R receiver threshold */
    AP_UINT32      maximum_receiver_threshold; /* maximum
ARB-R receiver threshold */
    AP_UINT32      sent_normals_count; /* number of NORMALS sent */
    AP_UINT32      sent_slowdowns_count; /* number of SLOWDOWNS sent */
    AP_UINT32      rcvd_normals_count; /* number of NORMALS received */
    AP_UINT32      rcvd_slowdowns_count; /* number of SLOWDOWNS received */
    AP_UINT32      dcs_reset_count_non_heal; /* number of
non-healing resets */
    AP_UINT16      dcs_reset_count_healing; /* number of
self-healing resets */
    unsigned char  arb_mode;           /* ARB mode (GREEN, YELLOW, RED) */
    unsigned char  reserve[1];         /* reserved */
} RTP_STATISTICS;
```

指定パラメーター

指定パラメーターは、以下のとおりです。

opcode

AP_QUERY_RTP_CONNECTION

buf_ptr

リスト情報を書き込むことができるバッファーへのポインター。アプリケーションは VCB の終わりにデータを追加することができますが、その場合、*buf_ptr* を NULL に設定する必要があります。

buf_size

指定したバッファーのサイズ。

num_entries

RTP 接続の最大数 (そのデータが戻されます)。ある範囲でなく、特定の接続に関するデータを要求するには、値 1 を指定します。できるだけ多くのエントリーを戻すには、ゼロを指定します。その場合、CS/AIX は 指定したデータ・バッファーに入る最大数のエントリーを戻します。

list_options

各エントリーに必要な情報のレベルおよび CS/AIX がデータを戻し始める、リスト内の開始位置。
必要な情報レベルは、次のいずれかの値で指定します。

AP_SUMMARY

要約情報のみ。

AP_DETAIL

詳細情報。

論理 OR 演算を使用して、この値を次のいずれかの値と組み合わせてください。

AP_FIRST_IN_LIST

リスト内の最初のエントリーから開始します。

AP_LIST_INCLUSIVE

rtp_name パラメーターで指定したエントリーから開始します。

AP_LIST_FROM_NEXT

rtp_name パラメーターで指定したエントリーの直後のエントリーから開始します。

rtp_name

RTP 接続の名前。この値は、*list_options* パラメーターを **AP_FIRST_IN_LIST** に設定した場合には無視されます。これは 8 バイトからなる ASCII スtring で、名前が 8 バイトに満たない場合は、右側にスペースを入れます。

戻りパラメーター: セッション起動の成功時

verb が正常に終了すると、CS/AIX により次のパラメーターが戻ります。

primary_rc

AP_OK

buf_size

バッファーに戻された情報の長さ。

total_buf_size

要求したリスト情報をすべて戻すために必要だったバッファーのサイズを示す戻り値。この値は *buf_size* より大きい場合があります。

num_entries

実際に戻されたエントリーの数。

total_num_entries

戻されている可能性があるエントリーの合計数。この値は *num_entries* より大きい場合があります。

rtp_connection_summary.overlay_size

戻された *rtp_connection* 構造体のサイズ。すなわち、データ・バッファー内における次のエントリーの先頭までのオフセット。

アプリケーションが戻されたバッファーを調べて、各 *rtp_connection_summary* 構造体を順番に検出する必要があるときには、この値を使用して次のデータ構造の正しいオフセットに移動しなければなりません。また、C の `sizeof()` 演算子は使用してはいけません。これは、戻されたオーバーレイのサイズは、CS/AIX の今後のリリースで大きくなる可能性があるからです。戻されたオーバーレイ・サイズを使用すると、アプリケーションは今後のリリースのもとでも、支障なく実行できます。

rtp_connection_summary.rtp_name

RTP 接続の名前。これは 8 バイトからなる ASCII スtring で、名前が 8 バイトに満たない場合は、右側にスペースを入れます。

rtp_connection_summary.first_hop_ls_name

RTP 接続の最初のホップのリンク・ステーションの名前。これは 8 バイトからなる ASCII スtring で、名前が 8 バイトに満たない場合は、右側にスペースを入れます。

rtp_connection_summary.dest_node_name

セッションの RTP 部分に対する宛先制御点の完全修飾名。この名前は、右側に EBCDIC のスペースを入れた 17 バイトの EBCDIC スtring です。この名前は、最大 8 文字の A スtring 文字からなるネ

ネットワーク ID、EBCDIC ドット (ピリオド) 文字、および最大 8 文字の A ストリング文字からなるネットワーク名で構成されます。

rtp_connection_summary.connection_type

RTP 接続のセッション・タイプを示します。可能な値は次のいずれかです。

AP_RTP_CP_CP_SESSION

RTP 接続は CP-CP セッションを伝送します。

AP_RTP_LU_LU_SESSION

RTP 接続は LU-LU セッションを伝送します。

AP_RTP_ROUTE_SETUP

RTP 接続は経路セットアップに使用します。

rtp_connection_summary.cos_name

RTP 接続が使用するサービス・クラスの名前。この名前は EBCDIC ストリングで、右側に EBCDIC スペースを入れます。

rtp_connection_summary.num_sess_active

この RTP 接続で活動状態であるセッションの数。

rtp_connection_detail.overlay_size

戻された *rtp_connection* 構造体のサイズ。すなわち、データ・バッファ内における次のエントリへの先頭までのオフセット。

アプリケーションが戻されたバッファを調べて、各 *rtp_connection_detail* 構造体を順番に検出する必要があるときには、この値を使用して次のデータ構造の正しいオフセットに移動しなければなりません。また、C の `sizeof()` 演算子は使用してはいけません。これは、戻されたオーバーレイのサイズは、CS/AIX の今後のリリースで大きくなる可能性があるからです。戻されたオーバーレイ・サイズを使用すると、アプリケーションは今後のリリースのもとでも、支障なく実行できます。

rtp_connection_detail.rtp_name

RTP 接続の名前。これは 8 バイトからなる ASCII ストリングで、名前が 8 バイトに満たない場合は、右側にスペースを入れます。

rtp_connection_detail.first_hop_ls_name

RTP 接続の最初のホップのリンク・ステーションの名前。これは 8 バイトからなる ASCII ストリングで、名前が 8 バイトに満たない場合は、右側にスペースを入れます。

rtp_connection_detail.dest_node_name

セッションの RTP 部分に対する宛先制御点の完全修飾名。この名前は、右側に EBCDIC のスペースを入れた 17 バイトの EBCDIC ストリングです。この名前は、最大 8 文字の A ストリング文字からなるネットワーク ID、EBCDIC ドット (ピリオド) 文字、および最大 8 文字の A ストリング文字からなるネットワーク名で構成されます。

rtp_connection_detail.isr_boundary_fn

ローカル・ノードが HPR-APPN 境界機能を提供している ISR セッションに RTP 接続を使用しているかどうかを指定します。可能な値は次のいずれかです。

AP_YES

ローカル・ノードが HPR-APPN 境界機能を提供している ISR セッションに RTP 接続を使用しています。

AP_NO

ローカル・ノードが HPR-APPN 境界機能を提供している ISR セッションに RTP 接続を使用していません。

rtp_connection_detail.connection_type

RTP 接続のセッション・タイプを示します。可能な値は次のいずれかです。

AP_RTP_CP_CP_SESSION

RTP 接続は CP-CP セッションを伝送します。

AP_RTP_LU_LU_SESSION

RTP 接続は LU-LU セッションを伝送します。

AP_RTP_ROUTE_SETUP

RTP 接続は経路セットアップに使用します。

rtp_connection_detail.cos_name

RTP 接続が使用するサービス・クラスの名前。この名前は EBCDIC スtring で、右側に EBCDIC スペースを入れます。

rtp_connection_detail.max_btu_size

RTP 接続で使われる基本伝送単位 (BTU) の最大サイズ (バイト単位)。

rtp_connection_detail.liveness_timer

RTP 接続の活性タイマー (秒単位)。活性タイマーの設定期間内にこの接続にトラフィック・フローがない場合は、RTP は状況交換を開始し、パートナーがまだ存在しているかどうかを検査します。活性タイマー間隔を短くすると、回線障害がすぐに検出され、回線障害の際のパス・スイッチが高速に動作します。しかし、間隔が短すぎると、回線状況の検査が頻繁に行われるため、パフォーマンスが多少低下します。

rtp_connection_detail.local_tcid

RTP 接続のローカル TCID (トランスポート制御 ID)。

rtp_connection_detail.remote_tcid

RTP 接続のリモート TCID。

rtp_connection_detail.rtp_stats.bytes_sent

ローカル・ノードがこの RTP 接続で送信したバイトの合計数。

rtp_connection_detail.rtp_stats.bytes_received

ローカル・ノードがこの RTP 接続で受信したバイトの合計数。

rtp_connection_detail.rtp_stats.bytes_resent

転送中にバイトが消失したため、ローカル・ノードがこの RTP 接続で再送信したバイトの合計数。

rtp_connection_detail.rtp_stats.bytes_discarded

RTP 接続の相手方から送信されたものの、すでに受信したデータと重複していたために破棄された合計バイト数。

rtp_connection_detail.rtp_stats.packets_sent

ローカル・ノードがこの RTP 接続で送信したパケットの合計数。

rtp_connection_detail.rtp_stats.packets_received

ローカル・ノードがこの RTP 接続で受信したパケットの合計数。

rtp_connection_detail.rtp_stats.packets_resent

転送中にパケットが消失したため、ローカル・ノードがこの RTP 接続で再送信したパケットの合計数。

rtp_connection_detail.rtp_stats.packets_discarded

RTP 接続の相手側が送信し、すでに受信済みのデータの重複として廃棄されたパケットの合計数。

rtp_connection_detail.rtp_stats.gaps_detected

ローカル・ノードが検出したギャップの合計数。各ギャップは 1 つ以上の消失フレームに相当します。

rtp_connection_detail.rtp_stats.send_rate

この RTP 接続での現在の送信速度 (キロビット / 秒)。この速度は、ARB (適応速度ベース) アルゴリズムで計算された最大許容送信速度です。RTP は ARB アルゴリズムを使用し、パートナーへの応答に要する時間の分析に基づいて、RTP によるデータ送信をどれくらい高速にできるかを計算します。

rtp_connection_detail.rtp_stats.max_send_rate

この RTP 接続での最大送信速度 (キロビット / 秒)。

rtp_connection_detail.rtp_stats.min_send_rate

この RTP 接続での最小送信速度 (キロビット / 秒)。

rtp_connection_detail.rtp_stats.receive_rate

この RTP 接続での現在の受信速度 (キロビット / 秒)。この速度は、最後の測定間隔について計算された実際の速度です。

rtp_connection_detail.rtp_stats.max_receive_rate

この RTP 接続での最大受信速度 (キロビット / 秒)。

rtp_connection_detail.rtp_stats.min_receive_rate

この RTP 接続での最小受信速度 (キロビット / 秒)。

rtp_connection_detail.rtp_stats.burst_size

この RTP 接続での現在のバースト・サイズ (バイト単位)。

rtp_connection_detail.rtp_stats.up_time

この RTP 接続が活動状態であった合計秒数。

rtp_connection_detail.rtp_stats.smooth_rtt

ローカル・ノードとパートナー RTP ノード間の往復の平滑化測定値 (ミリ秒単位)。

rtp_connection_detail.rtp_stats.last_rtt

ローカル・ノードとパートナー RTP ノード間の往復の最新測定値 (ミリ秒単位)。

rtp_connection_detail.rtp_stats.short_req_timer

状況交換要求への応答待ち時間 (ミリ秒単位)。タイマー間隔が短くなると、障害の検出処理は高速になりますが、パフォーマンスが低下します。

rtp_connection_detail.rtp_stats.short_req_timeouts

この RTP 接続について *short_req_timer* が満了した 合計回数。

rtp_connection_detail.rtp_stats.liveness_timeouts

この RTP 接続で活性タイマーの有効期限が切れた回数の合計数。接続が *liveness_timer* パラメーターで指定した期間内にアイドルになると、活性タイマーは満了します。

rtp_connection_detail.rtp_stats.in_invalid_sna_frames

この RTP 接続で受信され、無効になったため廃棄された SNA フレームの 合計数。

rtp_connection_detail.rtp_stats.in_sc_frames

この RTP 接続で受信されたセッション制御フレームの合計数。

rtp_connection_detail.rtp_stats.out_sc_frames

この RTP 接続で送信されたセッション制御フレームの合計数。

rtp_connection_detail.rtp_stats.delay_change_sum

この RTP 接続で ARB-R アルゴリズムによって現在保持されている遅延変更の合計値。

rtp_connection_detail.rtp_stats.current_receiver_threshold

この RTP 接続で ARB-R アルゴリズムによって現在保持されている受信側しきい値。

rtp_connection_detail.rtp_stats.minimum_receiver_threshold

この RTP 接続で ARB-R アルゴリズムによって現在保持されている受信側しきい値の最小値。

rtp_connection_detail.rtp_stats.maximum_receiver_threshold

この RTP 接続で ARB-R アルゴリズムによって現在保持されている受信側しきい値の最大値。

rtp_connection_detail.rtp_stats.sent_normals_count

この RTP 接続で ARB-R アルゴリズムによって送信された NORMAL フィードバックの ARB-R セグメント数。

rtp_connection_detail.rtp_stats.sent_slowdowns_count

この RTP 接続で ARB-R アルゴリズムによって送信された SLOWDOWN1 および SLOWDOWN2 フィードバックの ARB-R セグメント数。

rtp_connection_detail.rtp_stats.rcvd_normals_count

この RTP 接続で ARB-R アルゴリズムによって受信された NORMAL フィードバックの ARB-R セグメント数。

rtp_connection_detail.rtp_stats.rcvd_slowdowns_count

この RTP 接続で ARB-R アルゴリズムによって受信された SLOWDOWN1 および SLOWDOWN2 フィードバックの ARB-R セグメント数。

rtp_connection_detail.rtp_stats.dcs_reset_count_non_heal

この RTP 接続で通常の ARB-R 処理の一部として行われた遅延変更リセットの合計回数。

rtp_connection_detail.rtp_stats.dcs_reset_count_healing

この RTP 接続で通常の ARB-R アルゴリズムの自己回復が行われた遅延変更リセットの合計回数。

rtp_connection_detail.rtp_stats.arb_mode

この RTP 接続の現在の ARB-R 状況モード。可能な値は次のいずれかです。

0

GREEN

1

YELLOW

2

RED

rtp_connection_detail.num_sess_active

この RTP 接続で活動状態であるセッションの数。

rtp_connection_detail.arb_mode

この RTP 接続で使用中の ARB モードを指定します。可能な値は次のいずれかです。

AP_ARB_S

標準モード ARB。

AP_ARB_R

応答モード ARB。

AP_ARB_P

プログレッシブ・モード ARB。

AP_UNKNOWN

RTP 接続がまだ確立されていないため、ARB はまだ決定されていません。

rtp_connection_detail.refifo

RTP 接続で refifo が有効であるかどうかを指定します。可能な値は次のいずれかです。

AP_YES

refifo は有効です。CS/AIX は、受け取ったデータ内にギャップを見つけると、refifo タイマーを開始して、順不同パケットに対して到着する時間を許可し、タイマーの期限が切れたときにまだパケットが不足している場合のみ再送信を要求します。

AP_NO

refifo は有効ではありません。CS/AIX は、受け取ったデータ内にギャップを見つけると、不足しているパケットの再送信をすぐに要求します。

rtp_connection_detail.refifo_timer

直近の refifo タイマーの期間 (ミリ秒単位)。

rtp_connection_detail.path_switch_timeこの RTP 接続における直近のパス・スイッチ試行からの経過時間 (秒単位)。パス・スイッチ試行がなかった (*path_switch_atts* がゼロに設定されている) 場合、このパラメーターはゼロに設定されます。**rtp_connection_detail.path_switch_atts**

この RTP 接続で行われたパス・スイッチ試行の総数。

戻りパラメーター: パラメーターの検査

パラメーター・エラーのため verb の実行が失敗すると、CS/AIX により次のパラメーターが戻ります。

primary_rc

AP_PARAMETER_CHECK

secondary_rc

可能な値は次のいずれかです。

AP_INVALID_RTP_CONNECTION*list_options* パラメーターを、指定した名前から始まるすべてのエントリーを表示するAP_LIST_INCLUSIVE に設定しましたが、*rtp_name* パラメーターが有効ではありませんでした。

679 ページの『付録 B 共通戻りコード』に、すべての NOF verb に共通し、AP_PARAMETER_CHECK に関連した上記以外の 2 次戻りコードのリストを示します。

戻りパラメーター: その他の場合

679 ページの『付録 B 共通戻りコード』に、すべての NOF verb に共通した上記以外の 1 次戻りコードおよび 2 次戻りコードの組み合わせのリストを示します。

QUERY_RTP_TUNING

QUERY_RTP_TUNING は、将来の RTP 接続に使用されるパラメーターについての情報を戻します。この情報は、以前は DEFINE_RTP_TUNING を使用して設定されていました。

VCB 構造体

```
typedef struct query_rtp_tuning
{
    AP_UINT16      opcode;          /* Verb operation code          */
    unsigned char  reserv2;        /* reserved                      */
    unsigned char  format;         /* reserved                      */
    AP_UINT16      primary_rc;     /* primary return code          */
    AP_UINT32      secondary_rc;   /* secondary return code        */
    unsigned char  path_switch_attempts; /* number of path switch attempts */
    unsigned char  short_req_retry_limit; /* short request timer retry limit */
    AP_UINT16      path_switch_times[4]; /* path switch times            */
    AP_UINT32      refifo_cap;     /* maximum for refifo timer     */
    AP_UINT32      srt_cap;        /* maximum for short request timer */
    AP_UINT16      path_switch_delay; /* minimum delay before path switch*/
    unsigned char  reserved[78];   /* reserved                      */
} QUERY_RTP_TUNING;
```

指定パラメーター

アプリケーションが提供するパラメーターを次に示します。

opcode

AP_QUERY_RTP_TUNING

戻りパラメーター: セッション起動の成功時

verb が正常に終了すると、CS/AIX により次のパラメーターが戻ります。

primary_rc

AP_OK

path_switch_attempts

新規 RTP 接続でのパス・スイッチ設定試行の数。

short_req_retry_limit

RTP 接続が切断され、パス・スイッチ処理を開始することを CS/AIX が決定する前に、状況要求が送信される回数。

path_switch_times

CS/AIX が、切断された RTP 接続のパス・スイッチを試行する時間の長さ (秒)。このパラメーターは、AP_LOW、AP_MEDIUM、AP_HIGH、および AP_NETWORK という順番で、それぞれの有効な伝送優先順位ごとに、4 つの分離された時間制限で指定されます。

refifo_cap

RTP プロトコルは「Re-FIFO Timer」と呼ばれるタイマーを使用します。このタイマーの値はプロトコルの一部として計算されますが、このパラメーターには最大値 (タイマーはこの値を超えて増やすことができない) をミリ秒で指定します。ある状態では、この最大値の設定によりパフォーマンスを改善できます。0 (ゼロ) 値に設定するということは、タイマーの制限がないということであり、プロトコルで計算された、どのような値でも取り込むことができます。

srt_cap

RTP プロトコルは「Short Request Timer」と呼ばれるタイマーを使用します。このタイマーの値はプロトコルの一部として計算されますが、このパラメーターには最大値 (タイマーはこの値を超えて増やすことができない) をミリ秒で指定します。ある状態では、この最大値の設定によりパフォーマンスを改善できます。0 (ゼロ) 値に設定するということは、タイマーの制限がないということであり、プロトコルで計算された、どのような値でも取り込むことができます。

path_switch_delay

パス・スイッチが発生するまでの最小遅延秒数です。遅延を指定することにより、他に使用可能な経路がない場合は特に、リモート・システムの一時的なリソース不足により発生する不要なパス・スイッチの試行を回避します。

このパラメーターのデフォルト値はゼロで、プロトコルがパス・スイッチを必要とするとすぐに、パス・スイッチの試行が発生可能なことを表します。

戻りパラメーター: その他の場合

679 ページの『付録 B 共通戻りコード』に、すべての NOF verb に共通した上記以外の 1 次戻りコードおよび 2 次戻りコードの組み合わせのリストを示します。

QUERY_SECURITY_ACCESS_LIST

QUERY_SECURITY_ACCESS_LIST は、CS/AIX 構成ファイルで定義されている セキュリティー・アクセス・リストに関する情報を戻します。これは、使用するオプションに応じて、単一のリストまたは複数のリストに関する情報を戻すことができます。

VCB 構造体

```
typedef struct query_security_access_list
{
    AP_UINT16      opcode;                /* verb operation code          */
    unsigned char  reserv2;               /* reserved                      */
    unsigned char  format;                /* reserved                      */
    AP_UINT16      primary_rc;            /* primary return code          */
    AP_UINT32      secondary_rc;          /* secondary return code        */
    unsigned char  *buf_ptr;              /* pointer to buffer            */
    AP_UINT32      buf_size;               /* buffer size                   */
    AP_UINT32      total_buf_size;        /* total buffer size required   */
    AP_UINT16      num_entries;            /* number of entries            */
    AP_UINT16      total_num_entries;     /* total number of entries      */
    unsigned char  list_options;          /* listing options              */
    unsigned char  reserv3;               /* reserved                      */
    unsigned char  list_name[14];         /* Security Access List name    */
    unsigned char  user_name[10];         /* user name                    */
    AP_UINT32      num_init_users;        /* number of users for first    */
                                                    /* list                          */
    when starting in middle */
    AP_UINT32      num_last_users;        /* number of users on last      */
                                                    /*                               */
    overlay if last list is */
                                                    /*                               */
    incomplete */
    unsigned char  last_list_incomplete; /* set to AP_YES if user data  */
                                                    /* for                          */
    last list is incomplete */
} QUERY_SECURITY_ACCESS_LIST;
```

```
typedef struct security_access_detail
{
    AP_UINT16      overlay_size;           /* size of returned entry      */
    unsigned char  list_name[14];         /* list name                    */
    unsigned char  reserv1[2];            /* reserved                      */
    AP_UINT32      num_filtered_users;    /* number of users returned     */
    SECURITY_LIST_DEF def_data;           /* list definition              */
} SECURITY_ACCESS_DETAIL;
```

```
typedef struct security_list_def
{
    unsigned char  description[32];       /* description                   */
    unsigned char  reserv3[16];           /* reserved                      */
    AP_UINT32      num_users;              /* number of users in list      */
    unsigned char  reserv2[16];           /* reserved                      */
} SECURITY_LIST_DEF;
```

```
typedef struct security_user_data
{
    AP_UINT16      sub_overlay_size;      /* reserved                      */
}
```

```

    unsigned char    user_name[10];          /* user name          */
} SECURITY_USER_DATA;

```

指定パラメーター

アプリケーションが提供するパラメーターを次に示します。

opcode

AP_QUERY_SECURITY_ACCESS_LIST

buf_ptr

CS/AIX が、要求された情報を戻すために使用する データ・バッファーへのポインター。

buf_size

指定したデータ・バッファーのサイズ。

num_entries

セキュリティ・アクセス・リストの最大数 (そのセキュリティ・アクセス・リストのデータが戻されます)。この数には、部分セキュリティ・アクセス・リストのエントリーが含まれます (部分セキュリティ・アクセス・リストにユーザー名を指定できるため、戻りデータにリスト内の最初のユーザー名は含まれません)。

ある範囲でなく、特定のセキュリティ・アクセスに関するデータを要求するには、値 **1** を指定します。できるだけ多くのエントリーを戻すには、ゼロを指定します。その場合、CS/AIX は指定したデータ・バッファーに入る最大数のエントリーを戻します。

list_options

CS/AIX がデータを戻し始める、リスト内の開始位置。値は次のいずれかです。

AP_FIRST_IN_LIST

最初のセキュリティ・アクセス・リストの最初のユーザー名から開始します。

AP_LIST_INCLUSIVE

提供されたセキュリティ・アクセス・リスト名およびユーザー名で指定したエントリーから開始するか、ユーザー名を指定していない場合は、指定したセキュリティ・アクセス・リストの最初のユーザー名から開始します。

AP_LIST_FROM_NEXT

ユーザー名を指定している場合には、指定されたユーザーのすぐ後のユーザーから開始します。ユーザー名を指定していない場合には、指定されたセキュリティ・アクセス・リストの最初のユーザーから開始します。

リストはセキュリティ・アクセス・リスト名の順に配列され、さらに各セキュリティ・アクセス・リスト内でユーザー名の順で配列されます。リストの順序、およびアプリケーションでそのリストから特定の エントリーを入手する方法の詳細については、[34 ページの『QUERY_*verb のリスト・オプション』](#)を参照してください。

list_name

情報を求めるセキュリティ・アクセス・リストの名前、またはセキュリティ・アクセス・リストのリストの索引として使用する名前。このパラメーターは、*list_options* を AP_FIRST_IN_LIST に設定した場合には無視されます。この名前は、1 から 14 文字の ASCII スtring で、名前が 14 文字に満たない場合は、右側にスペースを入れます。

user_name

指定したセキュリティ・アクセス・リストの特定のユーザー名で始まる情報を戻すには、このパラメーターをそのユーザー名に設定します。指定したセキュリティ・アクセス・リストの最初のユーザー名で始まる情報を戻すには、このパラメーターを 10 桁の 2 進ゼロに設定します。

戻りパラメーター: セッション起動の成功時

verb が正常に終了すると、CS/AIX により次のパラメーターが戻ります。

primary_rc

AP_OK

buf_size

バッファーに戻された情報の長さ。

total_buf_size

要求したリスト情報をすべて戻すために必要だったバッファーのサイズを示す戻り値。この値は *buf_size* より大きい場合があります。

total_num_entries

戻されている可能性があるエントリーの合計数。この値は *num_entries* より大きい場合があります。

num_entries

実際に戻されたエントリーの数。最後のエントリーが不完全な場合があります、それは *last_list_incomplete* パラメーターで示されます。

num_init_users

user_name パラメーターがゼロ以外の値に設定された結果、戻されたデータ内の最初のセキュリティ・アクセス・リストに関する情報がリスト内の最初のユーザーから始まらない場合、このパラメーターは、戻されたデータに入っているこのリストのユーザー名構造体の数を示します。それ以外の場合は、このパラメーターは使用されません。

num_last_users

last_list_incomplete パラメーターが最後のリストのデータが不完全であることを示している場合、このパラメーターは、戻されたデータに入っているこのリストのユーザー名構造体の数を示します。(このリストに戻された *num_filtered_users* パラメーターは、使用可能なユーザー名構造体の合計数を示します。) それ以外の場合は、このパラメーターは使用されません。

last_list_incomplete

最後のセキュリティ・アクセス・リストに関する情報のデータが不完全であることを示します。可能な値は次のいずれかです。

AP_YES

最後のセキュリティ・アクセス・リストの完全なデータは大きすぎるため、データ・バッファーに入りませんでした。少なくとも1つのユーザー名構造体が含まれていますが、データ・バッファーに入っていないユーザー名構造体はまだあります。 *num_last_users* パラメーターは、ユーザー名構造体に戻された数を示しています。アプリケーションはさらにこの *verb* を発行して残りのデータを取得することができます。

AP_NO

最後のリストのデータは完全です。

データ・バッファー内の各エントリーは、次のパラメーターで構成されています。

security_access_detail.list_name

セキュリティ・アクセス・リストの名前。これは1から14文字のASCIIストリングです。

security_access_detail.num_filtered_users

このセキュリティ・アクセス・リスト内のユーザー名の合計数。

security_access_detail.def_data.description

セキュリティ・アクセス・リストを記述したヌルで終了するテキスト・ストリング(そのリストの定義で指定したもの)。

security_access_detail.def_data.num_users

セキュリティ・アクセス・リスト内のユーザーの合計数。

これがデータ・バッファー内の最後のリストで、*last_list_incomplete* パラメーターが *AP_YES* に設定されている場合、このリストに戻されたユーザー名構造体の合計数は、*num_last_users* パラメーターで指定した数になります。したがって、*num_users* より少なくなります。

リスト内のユーザー名ごとに、*security_user_data* 構造体が以下の情報と一緒に戻されます。

user_name

ユーザー名。

この値は、次のいずれかにすることができます。

- CS/AIX コンピューターで定義された AIX ログイン ID (このセキュリティ・アクセス・リストを使用する LU にパスワード置換が使用できない場合)

- DEFINE_USERID_PASSWORD verb を使用して定義されたユーザー ID

戻りパラメーター: パラメーターの検査

パラメーター・エラーのため verb の実行が失敗すると、CS/AIX により次のパラメーターが戻ります。

primary_rc

AP_PARAMETER_CHECK

secondary_rc

可能な値は次のいずれかです。

AP_INVALID_LIST_NAME

list_options パラメーターを AP_LIST_INCLUSIVE に設定しましたが、*list_name* パラメーターで指定した値は、指定されたセキュリティー・アクセス・リストに定義されたユーザー名と一致しませんでした。

AP_INVALID_USER_NAME

list_options パラメーターを AP_LIST_INCLUSIVE に設定しましたが、*user_name* パラメーターで指定した値は、指定されたセキュリティー・アクセス・リストに定義されたユーザー名と一致しませんでした。

AP_INVALID_LIST_OPTION

list_options パラメーターが、有効な値に設定されていません。

679 ページの『付録 B 共通戻りコード』に、すべての NOF verb に共通し、AP_PARAMETER_CHECK に関連した上記以外の 2 次戻りコードのリストを示します。

戻りパラメーター: その他の場合

679 ページの『付録 B 共通戻りコード』に、すべての NOF verb に共通した上記以外の 1 次戻りコードおよび 2 次戻りコードの組み合わせのリストを示します。

QUERY_SESSION

QUERY_SESSION は、特定のローカル LU のセッションに関するリスト情報を戻します。

この verb は、使用するオプションに応じて、特定のセッションまたはある範囲のセッションに関する要約情報または詳細情報を入手するために使用できます。

この verb は、実行中のノードに対して発行しなければなりません。

VCB 構造体

```
typedef struct query_session
{
    AP_UINT16      opcode;                /* verb operation code          */
    unsigned char  reserv2;               /* reserved                     */
    unsigned char  format;               /* reserved                     */
    AP_UINT16      primary_rc;           /* primary return code         */
    AP_UINT32      secondary_rc;        /* secondary return code       */
    unsigned char  *buf_ptr;             /* pointer to buffer           */
    AP_UINT32      buf_size;             /* buffer size                 */
    AP_UINT32      total_buf_size;      /* total buffer size required  */
    AP_UINT16      num_entries;          /* number of entries           */
    AP_UINT16      total_num_entries;   /* total number of entries     */
    unsigned char  list_options;        /* listing options             */
    unsigned char  reserv3;             /* reserved                     */
    unsigned char  lu_name[8];          /* LU name                     */
    unsigned char  lu_alias[8];        /* LU alias                    */
    unsigned char  plu_alias[8];       /* partner LU alias            */
    unsigned char  fqplu_name[17];     /* fully qualified partner LU name */
    unsigned char  mode_name[8];       /* mode name                   */
    unsigned char  session_id[8];      /* session ID                  */
} QUERY_SESSION;
```

```
typedef struct session_summary
{
```

QUERY_SESSION

```

AP_UINT16          overlay_size;          /* size of returned entry */
unsigned char      plu_alias[8];          /* partner LU alias */
unsigned char      fqplu_name[17];        /* fully qualified partner LU name */
unsigned char      reserv3[1];            /* reserved */
unsigned char      mode_name[8];          /* mode name */
unsigned char      session_id[8];         /* session ID */
FQPCID             fqpcid;                /* fully qualified procedure */
                                                         /*
correlator ID      */
} SESSION_SUMMARY;

```

```

typedef struct session_detail
{
    AP_UINT16          overlay_size;          /* size of returned entry */
    unsigned char      plu_alias[8];          /* partner LU alias */
    unsigned char      fqplu_name[17];        /* fully qualified partner LU name */
    unsigned char      reserv3[1];            /* reserved */
    unsigned char      mode_name[8];          /* mode name */
    unsigned char      session_id[8];         /* session ID */
    FQPCID             fqpcid;                /* fully qualified procedure */
                                                         /*
correlator ID      */
    unsigned char      cos_name[8];          /* Class of Service name */
    unsigned char      trans_pri;            /* Transmission priority: */
    unsigned char      ltd_res;              /* Session spans a limited resource */
    unsigned char      polarity;             /* Session polarity */
    unsigned char      contention;           /* Session contention */
    SESSION_STATS      sess_stats;           /* Session statistics */
    unsigned char      reserv3a;            /* reserved */
    unsigned char      sscp_id[6];           /* SSCP ID of host */
    unsigned char      reserva;              /* reserved */
    AP_UINT32          session_start_time;    /* start time of the session */
    AP_UINT16          session_timeout;       /* session timeout */
    unsigned char      cryptography;         /* reserved */
    unsigned char      reservb[5];           /* reserved */
    unsigned char      comp_in_series;        /* reserved */
    unsigned char      plu_slu_comp_lvl;      /* PLU to SLU compression level */
    unsigned char      slu_plu_comp_lvl;      /* SLU to PLU compression level */
    unsigned char      rscv_len;            /* Length of following RSCV */
} SESSION_DETAIL;

```

セッション詳細構造体のあとに、SNA 形式で定義された 経路選択制御ベクトル (RSCV) が続く場合があります。この制御ベクトルは、ネットワーク内のセッション経路を定義し、BIND で送信されます。この RSCV が組み込まれるのは、RSCV の保管するエンドポイントが ノードの構成 (DEFINE_NODE で指定される) で示されている場合のみです。

```

typedef struct fqpcid
{
    unsigned char      pcid[8];              /* procedure correlator identifier */
    unsigned char      fqcp_name[17];        /* originator's network qualified */
                                                         /*
name                */
    unsigned char      reserve3[3];          /* reserved */
} FQPCID;

```

```

typedef struct session_stats
{
    AP_UINT16          rcv_ru_size;          /* session receive RU size */
    AP_UINT16          send_ru_size;         /* session send RU size */
    AP_UINT16          max_send_btu_size;    /* Maximum send BTU size */
    AP_UINT16          max_rcv_btu_size;     /* Maximum rcv BTU size */
    AP_UINT16          max_send_pac_win;     /* Maximum send pacing window size */
    AP_UINT16          cur_send_pac_win;     /* Current send pacing window size */
    AP_UINT16          max_rcv_pac_win;      /* Maximum receive pacing window */
                                                         /*
size                */
    AP_UINT16          cur_rcv_pac_win;      /* Current receive pacing window */
                                                         /*
size                */
    AP_UINT32          send_data_frames;     /* Number of data frames sent */
    AP_UINT32          send_fmd_data_frames; /* Num fmd data frames sent */
    AP_UINT32          send_data_bytes;     /* Number of data bytes sent */
    AP_UINT32          rcv_data_frames;     /* Number of data frames received */
    AP_UINT32          rcv_fmd_data_frames;  /* Num fmd data frames received */
    AP_UINT32          rcv_data_bytes;      /* Number of data bytes received */
    unsigned char      sidh;                 /* Session ID high byte (from LFSID) */
    unsigned char      sidl;                 /* Session ID low byte (from LFSID) */
}

```



```

unsigned char  odai;                /* ODAI bit set          */
unsigned char  ls_name[8];         /* Link station name (or RTP name) */
unsigned char  pacing_type;       /* type of pacing in use  */
} SESSION_STATS;

```

指定パラメーター

アプリケーションが提供するパラメーターを次に示します。

opcode

AP_QUERY_SESSION

buf_ptr

CS/AIX が、要求された情報を戻すために使用する データ・バッファーへのポインター。

buf_size

指定したデータ・バッファーのサイズ。

num_entries

セッションの最大数(それらのセッションについてのデータが戻されます)。ある範囲でなく、特定のセッションに関するデータを要求するには、値 1 を指定します。できるだけ多くのエントリーを戻すには、ゼロを指定します。その場合、CS/AIX は指定した データ・バッファーに入る最大数のエントリーを戻します。

list_options

CS/AIX がデータを戻し始めるリスト内の開始位置、および各エントリーに必要な情報のレベル。情報レベルは、次のいずれかの値で指定します。

AP_SUMMARY

要約情報のみ。

AP_DETAIL

詳細情報。

論理 OR 演算を使用して、この値を次のいずれかの値と組み合わせてください。

AP_FIRST_IN_LIST

リスト内の最初のエントリーから開始します。

AP_LIST_INCLUSIVE

session_id パラメーターで指定したエントリーから 開始します。

AP_LIST_FROM_NEXT

session_id パラメーターで指定したエントリーの直後のエントリーから開始します。

list_options パラメーターを AP_LIST_INCLUSIVE または AP_LIST_FROM_NEXT に 設定した場合、指定したローカル LU (*lu_name* または *lu_alias*)、 パートナー LU (*plu_alias* または *fqplu_name*)、 および *mode_name* の組み合わせは、セッションのリストの索引として使用されます。

リストの順序、およびアプリケーションでそのリストから特定の エントリーを入手する方法の詳細については、34 ページの『[QUERY_* verb のリスト・オプション](#)』を参照してください。

lu_name

LU 名この名前は、8 バイトからなるタイプ A の EBCDIC スtring で、名前が 8 文字に満たない場合は、右側にスペースを入れます。LU を LU 名ではなく、別名で識別することを指定するには、このパラメーターを 8 桁の 2 進ゼロに設定し、次のパラメーターで LU 別名を指定します。ローカル CP に関連した LU (デフォルト LU) を指定するには、*lu_name* と *lu_alias* の両方をすべて 2 進ゼロに設定します。

lu_alias

ローカルで定義された LU 別名。これは 8 バイトからなる ASCII スtring で、名前が 8 バイトに満たない場合は、右側にスペースを入れます。このパラメーターは、*lu_name* を 8 桁の 2 進ゼロに設定した場合のみ使用され、それ以外の場合は無視されます。ローカル CP に関連した LU (デフォルト LU) を指定するには、*lu_name* と *lu_alias* の両方をすべて 2 進ゼロに設定します。

plu_alias

パートナー LU 別名。特定のパートナー LU に関連したセッションに関する情報を戻すには、パートナー LU 別名 (このパラメーターで) または パートナー LU の完全修飾名 (次のパラメーターで) を指定し

ます。パートナー LU で選別しないですべてのセッションに関する情報を戻すには、これらのパラメーターの両方を 2 進ゼロ に設定します。

これは 8 バイトからなる ASCII ストリングで、名前が 8 バイトに満たない場合は、右側にスペースを入れます。LU を別名ではなく、LU 名で識別することを指定するには、このパラメーターを 8 桁の 2 進ゼロに設定し、次のパラメーターで LU 名を指定します。

fqplu_name

パートナー LU の完全修飾ネットワーク名。このパラメーターは、*plu_alias* を 8 桁の 2 進ゼロに設定した場合のみ使用され、それ以外の場合は無視されます。

この名前は、右側に EBCDIC のスペースを入れた 17 バイトの EBCDIC ストリングです。この名前は、最大 8 文字の A ストリング文字からなるネットワーク ID、EBCDIC ドット (ピリオド) 文字、および最大 8 文字の A ストリング文字からなるネットワーク名で構成されます。

mode_name

モード名フィルター。特定のモードに関連したセッションのみに関する情報を戻すには、モード名を指定します。パートナー LU 名も指定する必要があります (上記の 2 つのパラメーターのいずれかを使用します)。モード名で選別しないですべてのセッションに関する情報を戻すには、このパラメーターの 8 桁の 2 進ゼロに設定します。

この名前は、8 バイトからなるタイプ A の EBCDIC ストリングで、名前が 8 文字に満たない場合は、右側にスペースを入れます。

session_id

8 バイトからなるセッション ID。このパラメーターは、*list_options* を AP_FIRST_IN_LIST に設定した場合には無視されます。

戻りパラメーター: セッション起動の成功時

verb が正常に終了すると、CS/AIX により次のパラメーターが戻ります。

primary_rc

AP_OK

buf_size

指定したバッファーに戻された情報の長さ。

total_buf_size

要求したリスト情報をすべて戻すために必要だったバッファーのサイズを示す戻り値。 *buf_size* より大きい値は、使用可能なエントリーがすべては戻らなかったことを示しています。

num_entries

データ・バッファー内に戻されたエントリーの数。

total_num_entries

使用可能なエントリーの合計数。 *num_entries* より大きい値は、使用可能なエントリーがすべては戻されなかったことを示しています。

データ・バッファー内の各エントリーは、次のパラメーターで構成されています。

session_summary.overlay_size

戻された *session_summary* 構造体のサイズ。すなわち、データ・バッファー内における次のエントリーの先頭までのオフセット。

アプリケーションが戻されたバッファーを調べて、各 *session_summary* 構造体を順番に検出する必要があるときには、この値を使用して次のデータ構造の正しいオフセットに移動しなければなりません。また、C の `sizeof()` 演算子は使用してはいけません。これは、戻されたオーバーレイのサイズは、CS/AIX の今後のリリースで大きくなる可能性があるからです。戻されたオーバーレイ・サイズを使用すると、アプリケーションは今後のリリースのもとでも、支障なく実行できます。

session_summary.plu_alias

パートナー LU 別名。これは 8 バイトからなる ASCII 文字ストリングで、右側に ASCII スペースを入れます。

session_summary.fqplu_name

パートナー LU の完全修飾ネットワーク名。この名前は、右側に EBCDIC のスペースを入れた 17 バイトの EBCDIC スtring です。この名前は、最大 8 文字の A スtring 文字からなるネットワーク ID、EBCDIC ドット (ピリオド) 文字、および最大 8 文字の A スtring 文字からなるネットワーク名で構成されます。

session_summary.mode_name

モード名。これは 8 バイトからなるタイプ A の EBCDIC スtring (英字で始まる) で、右側に EBCDIC スペースを入れます。

session_summary.session_id

8 バイトからなるセッション ID。

session_summary.fqpcid.pcid

プロシージャー相関係数 ID。これは 8 バイトからなる 16 進数 String です。

session_summary.fqpcid.fqcp_name

CP の完全修飾名。この名前は、右側に EBCDIC のスペースを入れた 17 バイトの EBCDIC スtring です。この名前は、最大 8 文字の A スtring 文字からなるネットワーク ID、EBCDIC ドット (ピリオド) 文字、および最大 8 文字の A スtring 文字からなるネットワーク名で構成されます。

session_detail.overlay_size

戻された session_detail 構造体のサイズ。すなわち、データ・バッファ内における次のエントリへの先頭までのオフセット。

アプリケーションが戻されたバッファを調べて、各 session_detail 構造体を順番に検出する必要があるときには、この値を使用して次のデータ構造の正しいオフセットに移動しなければなりません。また、C の sizeof() 演算子は使用してはいけません。これは、戻されたオーバーレイのサイズは、CS/AIX の今後のリリースで大きくなる可能性があるからです。戻されたオーバーレイ・サイズを使用すると、アプリケーションは今後のリリースのもとでも、支障なく実行できます。

session_detail.plu_alias

パートナー LU 別名。これは 8 バイトからなる ASCII 文字 String で、右側に ASCII スペースを入れます。

session_detail.fqplu_name

パートナー LU の完全修飾ネットワーク名。この名前は、右側に EBCDIC のスペースを入れた 17 バイトの EBCDIC スtring です。この名前は、最大 8 文字の A スtring 文字からなるネットワーク ID、EBCDIC ドット (ピリオド) 文字、および最大 8 文字の A スtring 文字からなるネットワーク名で構成されます。

session_detail.mode_name

モード名。これは 8 バイトからなるタイプ A の EBCDIC スtring (英字で始まる) で、右側に EBCDIC スペースを入れます。

session_detail.session_id

8 バイトからなるセッション ID。

session_detail.fqpcid.pcid

プロシージャー相関係数 ID。これは 8 バイトからなる 16 進数 String です。

session_detail.fqpcid.fqcp_name

制御点の完全修飾名。この名前は、17 バイトの EBCDIC スtring で、この右側に EBCDIC スペースを入れます。この名前は、1 から 8 文字の A スtring 文字からなるネットワーク ID、EBCDIC ドット (ピリオド) 文字、および 1 から 8 文字の A スtring 文字からなるネットワーク名で構成されます。

session_detail.cos_name

サービス・クラス名。この名前は、8 バイトからなるタイプ A の EBCDIC スtring で、名前が 8 文字に満たない場合は、右側にスペースを入れます。

session_detail.trans_pri

伝送優先順位。可能な値は次のいずれかです。

AP_LOW

AP_MEDIUM

AP_HIGH

AP_NETWORK

session_detail.ltd_res

セッションで限定リソース・リンクを使用するかどうかを指定します。可能な値は次のいずれかです。

AP_YES

セッションでは、限定リソース・リンクを使用します。

AP_NO

セッションでは、限定リソース・リンクは使用しません。

session_detail.polarity

セッションの極性を指定します。可能な値は次のいずれかです。

AP_PRIMARY

AP_SECONDARY

session_detail.contention

セッションがローカル LU の競合勝者セッションまたは競合敗者セッションのどちらであるかを指定します。可能な値は次のいずれかです。

AP_CONWINNER

競合勝者セッション。

AP_CONLOSER

競合敗者セッション。

session_detail.sess_stats.rcv_ru_size

受信 RU の最大サイズ。

session_detail.sess_stats.send_ru_size

送信 RU の最大サイズ。

session_detail.sess_stats.max_send_btu_size

送信できる BTU の最大サイズ。

session_detail.sess_stats.max_rcv_btu_size

受信できる BTU の最大サイズ。

session_detail.sess_stats.max_send_pac_win

このセッションの送信ペーシング・ウィンドウの最大サイズ。

session_detail.sess_stats.cur_send_pac_win

このセッションの送信ペーシング・ウィンドウの現行サイズ。

session_detail.sess_stats.max_rcv_pac_win

このセッションの受信ペーシング・ウィンドウの最大サイズ。

session_detail.sess_stats.cur_rcv_pac_win

このセッションの受信ペーシング・ウィンドウの現行サイズ。

session_detail.sess_stats.send_data_frames

送信された通常フロー・データ・フレームの数。

session_detail.sess_stats.send_fmd_data_frames

送信された通常フロー FMD データ・フレームの数。

session_detail.sess_stats.send_data_bytes

送信された通常フロー・データ・バイトの数。

session_detail.sess_stats.rcv_data_frames

受信された通常フロー・データ・フレームの数。

session_detail.sess_stats.rcv_fmd_data_frames

受信された通常フロー FMD データ・フレームの数。

session_detail.sess_stats.rcv_data_bytes

受信された通常フロー・データ・バイトの数。

session_detail.sess_stats.sidh

セッション ID の上位バイト。

session_detail.sess_stats.sidl

セッション ID の下位バイト。

session_detail.sess_stats.odai

Origin Destination Assignor Indicator。セッションの起動時に、ローカル・ノードに 1 次リンク・ステーションが含まれる場合は、BIND の送信側は、このフィールドをゼロに設定します。BIND 送信側のノードに 2 次リンク・ステーションが含まれる場合は、このフィールドを 1 に設定します。

session_detail.sess_stats.ls_name

統計に関連したリンク・ステーション名。これは 8 バイトからなる ASCII スtring で、名前が 8 バイトに満たない場合は、右側にスペースを入れます。このパラメーターは、セッション・データの転送経路となるリンクとセッション統計を関連付けるために使用できます。

session_detail.sess_stats.pacing_type

このセッションで使用している受信ペースングのタイプ。可能な値は次のいずれかです。

- AP_NONE
- AP_FIXED
- AP_ADAPTIVE

session_detail.duplex_support

BIND で折衝された会話二重サポートを戻します。可能な値は次のいずれかです。

AP_HALF-DUPLEX

半二重会話のみがサポートされます。

AP_FULL-DUPLEX

全二重セッションと半二重セッションの両方がサポートされます。優先データもサポートされません。

session_detail.sscp_id

従属 LU セッションの場合、このパラメーターは、ローカル LU がマップされる PU についてホストからの ACTPU で受信された SSCP ID です。独立 LU セッションの場合、このパラメーターは 0 (ゼロ) に設定されます。

session_detail.session_start_time

CP の起動とセッションの活動化の間の時間 (0.01 秒単位)。照会の処理時にセッションが完全に活動状態でない場合、このパラメーターのビットは 0 (ゼロ) に設定されます。

session_detail.session_timeout

このセッションに関連したタイムアウト。タイムアウトは次の値からとられます。

- ローカル LU に関連した LU 6.2 タイムアウト
- リモート LU に関連した LU 6.2 タイムアウト
- モード・タイムアウト
- グローバル・タイムアウト
- 限定リソース・タイムアウト (このセッションが限定リソース・リンクで実行されている場合)

session_detail.plu_slu_comp_lvl

1 次 LU (PLU) から 2 次 LU (SLU) に送信されるデータの圧縮レベルを指定します。可能な値は次のいずれかです。

AP_NONE

圧縮は使用されません。

AP_RLE_COMPRESSION

実行長さエンコード (RLE) 圧縮が使用されます。

AP_LZ9_COMPRESSION

LZ9 圧縮が使用されます。

AP_LZ10_COMPRESSION

LZ10 圧縮が使用されます。

session_detail.slu_plu_comp_lvl

2次LU (SLU) から1次LU (PLU) に送信されるデータの圧縮レベルを指定します。可能な値は次のいずれかです。

AP_NONE

圧縮は使用されません。

AP_RLE_COMPRESSION

実行長さエンコード (RLE) 圧縮が使用されます。

AP_LZ9_COMPRESSION

LZ9 圧縮が使用されます。

AP_LZ10_COMPRESSION

LZ10 圧縮が使用されます。

session_detail.rscv_len

session_detail 構造体に追加される RSCV の長さ。(何も追加しない場合は、長さはゼロです。)

戻りパラメーター: パラメーターの検査

パラメーター・エラーのため verb の実行が失敗すると、CS/AIX により次のパラメーターが戻ります。

primary_rc

AP_PARAMETER_CHECK

secondary_rc

可能な値は次のいずれかです。

AP_INVALID_LU_ALIAS

指定した *lu_alias* パラメーターが、有効ではありませんでした。

AP_INVALID_LU_NAME

指定した *lu_name* パラメーターが、有効ではありませんでした。

AP_INVALID_SESSION_ID

list_options パラメーターが、指定した値から始まるすべてのエントリーをリストするために、AP_LIST_INCLUSIVE に設定されていますが、*session_id* パラメーターは無効でした。

AP_INVALID_LIST_OPTION

list_options パラメーターが、有効な値に設定されていません。

679 ページの『付録 B 共通戻りコード』に、すべての NOF verb に共通し、AP_PARAMETER_CHECK に関連した上記以外の 2 次戻りコードのリストを示します。

戻りパラメーター: その他の場合

679 ページの『付録 B 共通戻りコード』に、すべての NOF verb に共通した上記以外の 1 次戻りコードおよび 2 次戻りコードの組み合わせのリストを示します。

QUERY_SNA_NET

QUERY_SNA_NET は、sna.net ファイルで定義されているように、バックアップ・サーバーとして動作するサーバーに関する情報を戻します。この verb は、使用するオプションに応じて、特定のサーバーに関する情報、または複数のサーバーに関する情報を入手するために使用できます。

このファイル内でのサーバー名の配列には、重要な意味があります。このファイルで最初にリストされているサーバーは、アクティブ化されているときには常にコントローラーになります。2 番目のサーバーは、最初のサーバーがアクティブ化されていない場合にコントローラーになります。3 番目のサーバーは、最初と 2 番目のサーバーがどちらもアクティブ化されていない場合にコントローラーになります。このため、QUERY_SNA_NET で戻されるサーバー名のリストは、このファイル内での順序と同じ順序になります。戻される名前は、その他の QUERY_* verb と同様、名前の長さやアルファベット順には配列されません。

この verb は、sna.net ファイルに対して発行する必要があります。

VCB 構造体

```
typedef struct query_sna_net
{
    AP_UINT16      opcode;                /* Verb operation code */
    unsigned char  reserv2;              /* reserved */
    unsigned char  format;              /* reserved */
    AP_UINT16      primary_rc;          /* Primary return code */
    AP_UINT32      secondary_rc;        /* Secondary return code */
    unsigned char  *buf_ptr;            /* pointer to buffer */
    AP_UINT32      buf_size;            /* buffer size */
    AP_UINT32      total_buf_size;      /* total buffer size required */
    AP_UINT16      num_entries;         /* number of entries */
    AP_UINT16      total_num_entries;   /* total number of entries */
    unsigned char  list_options;        /* listing options */
    unsigned char  security;            /* reserved */
    unsigned char  domain_name[64];     /* domain name */
    unsigned char  server_name[128];    /* controller or backup server name */
    unsigned char  reserv4[4];          /* reserved */
} QUERY_SNA_NET;
```

```
typedef struct backup_summary
{
    AP_UINT16      overlay_size;        /* size of returned entry */
    unsigned char  reserv1[2];         /* reserved */
    unsigned char  server_name[128];   /* controller or backup server name */
    unsigned char  reserv2[4];         /* reserved */
} BACKUP_SUMMARY;
```

指定パラメーター

アプリケーションが提供するパラメーターを次に示します。

opcode

AP_QUERY_SNA_NET

buf_ptr

CS/AIX が、要求された情報を戻すために使用する データ・バッファーへのポインター。

buf_size

指定したデータ・バッファーのサイズ。

num_entries

サーバー名の最大数(そのサーバー名のデータが戻されます)。ある範囲でなく、特定のエントリーに関するデータを要求するためには、値 1 を指定します。できるだけ多くのエントリーを戻すには、ゼロを指定します。その場合、CS/AIX は指定したデータ・バッファーに入る最大数のエントリーを戻します。

list_options

CS/AIX がデータを戻し始める、リスト内の開始位置。

値は次のいずれかです。

AP_FIRST_IN_LIST

リスト内の最初のエントリーから開始します。

AP_LIST_INCLUSIVE

server_name パラメーターで指定したエントリーから 開始します。

AP_LIST_FROM_NEXT

server_name パラメーターで指定したエントリーの直後の エントリーから開始します。

アプリケーション でそのリストから特定のエントリーを入手する方法の詳細 については、[34 ページの『QUERY *verb のリスト・オプション』](#)を参照してください。サーバー名は、このファイル内での順序と同じ順序でリストされます。その他の QUERY_*verb と同様、名前の長さやアルファベット順にはリストされません。

server_name

情報が必要なサーバー名、またはサーバー・リストの索引として使用する名前。サーバー名は、*list_options* を AP_FIRST_IN_LIST に設定した場合には無視されます。

サーバー名に . (ピリオド) の文字が含まれている場合、CS/AIX は、これが完全修飾名であると想定します。含まれていない場合は、DNS ルックアップを実行してサーバー名を判別します。

戻りパラメーター: セッション起動の成功時

verb が正常に終了すると、CS/AIX により次のパラメーターが戻ります。

primary_rc
AP_OK

buf_size
指定したバッファーに戻された情報の長さ。

total_buf_size
要求したリスト情報をすべて戻すために必要だったバッファーのサイズを示す戻り値。buf_size より大きい値は、使用可能なエントリーがすべては戻らなかったことを示しています。

num_entries
データ・バッファー内に戻されたエントリーの数。

total_num_entries
使用可能なエントリーの合計数。num_entries より大きい値は、使用可能なエントリーがすべては戻されなかったことを示しています。

domain_name
CS/AIX LAN を含む TCP/IP ドメイン名。この名前は、コントローラー・サーバーをインストールするときに指定されています。
データ・バッファー内の各エントリーは、次のパラメーターで構成されています。

backup_summary.overlay_size
戻された backup_summary 構造体のサイズ。すなわち、データ・バッファー内における次のエントリーの先頭までのオフセット。

アプリケーションが戻されたバッファーを調べて、各 backup_summary 構造体を順番に検出する必要があるときには、この値を使用して次のデータ構造の正しいオフセットに移動しなければなりません。また、C の sizeof() 演算子は使用してはいけません。これは、戻されたオーバーレイのサイズは、CS/AIX の今後のリリースで大きくなる可能性があるからです。戻されたオーバーレイ・サイズを使用すると、アプリケーションは今後のリリースのもとでも、支障なく実行できます。

backup_summary.server_name
サーバー名。

戻りパラメーター: パラメーターの検査

パラメーター・エラーのため verb の実行が失敗すると、CS/AIX により次のパラメーターが戻ります。

primary_rc
AP_PARAMETER_CHECK

secondary_rc
AP_INVALID_LIST_OPTION
list_options パラメーターが、有効な値に設定されていません。

679 ページの『付録 B 共通戻りコード』に、すべての NOF verb に共通し、AP_PARAMETER_CHECK に関連した上記以外の 2 次戻りコードのリストを示します。

戻りパラメーター: 状態の検査

状態を検査した結果 verb の実行が失敗すると、CS/AIX により次のパラメーターが戻ります。

primary_rc
AP_STATE_CHECK

secondary_rc
可能な値は次のいずれかです。

AP_RECORD_NOT_FOUND

list_options パラメーターが、指定したサーバー名から始まるエントリーをリストするために、*AP_LIST_INCLUSIVE* または *AP_LIST_FROM_NEXT* に設定されましたが、*backup_name* パラメーターは、ファイル内のエントリーと一致しません。指定した名前が以前の *QUERY_SNA_NET verb* で戻される名前である場合は、以前の *verb* を使用した後に (別の管理プログラムまたは *NOF* アプリケーションによって) リストが更新されたことを示しています。アプリケーションで *QUERY_SNA_NET* を再発行し、完全なリストを取得する必要があります。

AP_INVALID_TARGET

NOF API 呼び出しのターゲット・ハンドルで構成ファイルまたはノードが指定されています。この *verb* は、*sna.net* ファイルに対して発行する必要があります。

679 ページの『付録 B 共通戻りコード』に、すべての *NOF verb* に共通し、*AP_STATE_CHECK* に関連した上記以外の 2 次戻りコードのリストを示します。

戻りパラメーター: その他の場合

679 ページの『付録 B 共通戻りコード』に、すべての *NOF verb* に共通した上記以外の 1 次戻りコードおよび 2 次戻りコードの組み合わせのリストを示します。

QUERY_STATISTICS

QUERY_STATISTICS は、LS の使用状況についての統計を戻します。Enterprise Extender (HPR/IP) ・リンク・タイプはリンク統計をサポートしていないため、Enterprise Extender LS またはポートに対してはこの *verb* を発行しないでください。

この *verb* は、実行中のノードに対して発行しなければなりません。

VCB 構造体

```
typedef struct query_statistics
{
    AP_UINT16      opcode;                /* verb operation code          */
    unsigned char  reserv2;               /* reserved                     */
    unsigned char  format;               /* reserved                     */
    AP_UINT16      primary_rc;           /* primary return code          */
    AP_UINT32      secondary_rc;         /* secondary return code        */
    unsigned char  name[8];              /* LS name or port name         */
    unsigned char  stats_type;           /* LS or port statistics?      */
    unsigned char  table_type;          /* statistics table requested   */
    unsigned char  reset_stats;         /* reset the statistics?        */
    unsigned char  dlc_type;             /* type of DLC                  */
    unsigned char  statistics[256];      /* current statistics           */
    unsigned char  reserva[20];         /* reserved                     */
} QUERY_STATISTICS;
```

LS 統計:

```
typedef struct vdl_ls_statistics
{
    VO_MUX_INFO    mux_info;             /* streams config info          */
    AP_UINT32      ls_st_mus_sent;       /* Frames sent from this Link Stn */
    AP_UINT32      ls_st_mus_received;   /* Frames received at this Link Stn */
    AP_UINT32      ls_st_bytes_sent;     /* Bytes sent from this Link Stn  */
    AP_UINT32      ls_st_bytes_received; /* Bytes received at this Link Stn */
    AP_UINT32      ls_st_test_cmds_sent; /* test commands sent           */
    AP_UINT32      ls_st_test_cmds_rec;  /* test commands received        */
    AP_UINT32      ls_st_data_pkt_resent; /* sequenced data packets resent */
    AP_UINT32      ls_st_inv_pkt_rec;    /* invalid packets received      */
    AP_UINT32      ls_st_adp_rec_err;    /* data detected receive errors  */
    AP_UINT32      ls_st_adp_send_err;   /* data detected transmit errors */
    AP_UINT32      ls_st_rec_inact_to;   /* received inactivity timeouts  */
    AP_UINT32      ls_st_cmd_polls_sent; /* command polls sent            */
    AP_UINT32      ls_st_cmd_repolls_sent; /* command repolls sent          */
    AP_UINT32      ls_st_cmd_cont_repolls; /* max continuous repolls sent  */
} VDL_LS_STATISTICS;
```

QUERY_STATISTICS

```
typedef struct v0_mux_info
{
    AP_UINT16      dlc_type;           /* DLC implementation type */
    unsigned char  need_vrfy_fixup;    /* reserved */
    unsigned char  num_mux_ids;        /* reserved */
    AP_UINT32      card_type;          /* type of adapter card */
    AP_UINT32      adapter_number;     /* DLC adapter number */
    AP_UINT32      oem_data_length;    /* reserved */
    AP_INT32       mux_ids[5];         /* reserved */
} V0_MUX_INFO;
```

指定パラメーター

アプリケーションが提供するパラメーターを次に示します。

opcode

AP_QUERY_STATISTICS

name

統計を求める LS の名前。これは 8 バイトからなる ASCII スtring で、名前が 8 バイトに満たない場合は、右側にスペースを入れます。CS/AIX はこの名前を使用して、正確なリンク・ステーションに回答を関連させます。

stats_type

統計を求めるリソースのタイプ。これは AP_LS に設定します。

table_type

必要な統計情報のタイプ。これは AP_STATS_TBL に設定します。

reset_stats

verb の正常終了時に統計をリセットするかどうかを指定します。可能な値は次のいずれかです。

AP_YES

統計をリセットします。あとに続く QUERY_STATISTICS verb にはこの verb の発行後に収集されたデータのみが入ります。

AP_NO

統計をリセットしません。この verb のデータは、あとに続く QUERY_STATISTICS verb で戻されるデータに組み込まれます。

dlc_type

DLC のタイプ。可能な値は次のいずれかです。

AP_SDLC

同期データ・リンク制御

AP_TR

トークンリング

AP_ETHERNET

イーサネット

AP_X25

X.25 パケット交換

戻りパラメーター: セッション起動の成功時

verb が正常に終了すると、CS/AIX により次のパラメーターが戻ります。

primary_rc

AP_OK

dlc_type

統計情報が戻される DLC のタイプ。可能な値は次のいずれかです。

AP_SDLC

SDLC

AP_X25

QLLC

AP_TR

トークンリング

AP_ETHERNET

イーサネット

統計

リンク・ステーションについての現在の統計情報。このストリングは、DLC タイプについての適切な構造体で置換されます。構造体のパラメーターについては、以下で説明します。

mux_info.dlc_type, mux_info.card_type, mux_info.adapter_number

DLC に関するストリーム設定情報。これらのパラメーターの詳細については、[77 ページの『DEFINE_DLC』](#)を参照してください。

vdl_ls_statistics.ls_st_mus_sent

LS を起動してから、この LS で CS/AIX から送信されたフレームの数。

vdl_ls_statistics.ls_st_mus_received

LS を起動してから、この LS で CS/AIX により受信されたフレームの数。

vdl_ls_statistics.ls_st_bytes_sent

LS を起動してから、この LS で CS/AIX から送信されたバイトの数。

vdl_ls_statistics.ls_st_bytes_received

LS を起動してから、この LS で CS/AIX により受信されたバイトの数。

vdl_ls_statistics.ls_st_test_cmds_sent

LS を起動してから、この LS で CS/AIX により送信された TEST コマンドの数。

vdl_ls_statistics.ls_st_test_cmds_rec

LS を起動してから、この LS で CS/AIX により受信された TEST コマンドの数。

vdl_ls_statistics.ls_st_data_pkt_resent

LS を起動してから、この LS で CS/AIX により再送信された順次データ・パケットの数。

vdl_ls_statistics.ls_st_inv_pkt_rec

LS を起動してから、この LS で CS/AIX により受信された無効なパケットの数。

vdl_ls_statistics.ls_st_adp_rec_err

LS を起動してから、この LS で受信エラーが検出されたデータの数。

vdl_ls_statistics.ls_st_adp_send_err

LS を起動してから、この LS で伝送エラーが検出されたデータの数。

vdl_ls_statistics.ls_st_rec_inact_to

LS を起動してから、この LS で受信された非活動タイムアウトの数。

vdl_ls_statistics.ls_st_cmd_polls_sent

LS を起動してから、この LS で CS/AIX により送信されたコマンド・ポーリングの数。

vdl_ls_statistics.ls_st_cmd_repolls_sent

LS を起動してから、この LS で CS/AIX により送信されたコマンド再ポーリングの数。

vdl_ls_statistics.ls_st_cmd_cont_repolls

LS を起動してから、この LS で CS/AIX により送信された連続再ポーリングの最大数。

戻りパラメーター: パラメーターの検査

パラメーター・エラーのため verb の実行が失敗すると、CS/AIX により次のパラメーターが戻ります。

primary_rc

AP_PARAMETER_CHECK

secondary_rc

可能な値は次のいずれかです。

AP_INVALID_LINK_NAME

指定した名前パラメーターは、有効な LS 名ではありませんでした。

AP_INVALID_STATS_TYPE

stats_type パラメーターが、有効な値に設定されていません。

AP_INVALID_TABLE_TYPE

table_type パラメーターが、有効な値に設定されていません。

679 ページの『付録 B 共通戻りコード』に、すべての NOF verb に共通し、AP_PARAMETER_CHECK に関連した上記以外の 2 次戻りコードのリストを示します。

戻りパラメーター: 状態の検査

状態エラーのため verb の実行が失敗すると、CS/AIX により次のパラメーターが戻ります。

primary_rc

AP_STATE_CHECK

secondary_rc

可能な値は次のいずれかです。

AP_LINK_DEACTIVATED

指定したリンクは現在活動状態ではありません。

AP_PORT_DEACTIVATED

指定したポートは現在活動状態ではありません。

679 ページの『付録 B 共通戻りコード』に、すべての NOF verb に共通し、AP_STATE_CHECK に関連した上記以外の 2 次戻りコードのリストを示します。

戻りパラメーター: サポートされていない機能

DLC タイプが統計情報の戻しをサポートしていないため verb の実行が失敗すると、CS/AIX により次のパラメーターが戻ります。

primary_rc

AP_FUNCTION_NOT_SUPPORTED

戻りパラメーター: その他の場合

679 ページの『付録 B 共通戻りコード』に、すべての NOF verb に共通した上記以外の 1 次戻りコードおよび 2 次戻りコードの組み合わせのリストを示します。

QUERY_TN3270_ACCESS_DEF

QUERY_TN3270_ACCESS_DEF は、CS/AIX の TN サーバー機能を使用して、TN3270 サーバーを使用する 3270 エミュレーションを行うためのホストにアクセスできるように、別のコンピューター上の TN3270 ユーザーに関する情報を戻します。(TN リダイレクターを使用するホストにアクセスしているユーザーに関する情報を戻すには、QUERY_TN_REDIRECT_DEF を使用します。)

この verb は、使用するオプションに応じて、単一のユーザーまたは複数のユーザーに関する要約情報または詳細情報を入手するために使用できます。

VCB 構造体

```
typedef struct query_tn3270_access_def
{
    AP_UINT16      opcode;                /* verb operation code          */
    unsigned char  reserv2;               /* reserved                      */
    unsigned char  format;                /* reserved                      */
    AP_UINT16      primary_rc;            /* primary return code          */
    AP_UINT32      secondary_rc;          /* secondary return code        */
    unsigned char  *buf_ptr;              /* pointer to buffer            */
    AP_UINT32      buf_size;              /* buffer size                  */
    AP_UINT32      total_buf_size;        /* total buffer size required   */
    AP_UINT16      num_entries;           /* number of entries            */
    AP_UINT16      total_num_entries;     /* total number of entries      */
    unsigned char  list_options;          /* listing options              */
}
```

```

    unsigned char    reserv3;                /* reserved */
    AP_UINT16        default_record;        /* start with DEFAULT record? */
    unsigned char    client_address[256];   /* address of TN3270 user */
    AP_UINT16        port_number;          /* TCP/IP port to access server */
    AP_UINT32        num_init_sessions;    /* number of sessions for first */
                                                    /* user */
when starting in middle */
    AP_UINT32        num_last_sessions;    /* number of sessions on last */
                                                    /*
detail overlay if last user */
                                                    /* is
incomplete */
    unsigned char    last_user_incomplete; /* set to AP_YES if session */
                                                    /*
data for last user incomplete*/
    unsigned char    reserv4[11];         /* Reserved */
} QUERY_TN3270_ACCESS_DEF;

```

```

typedef struct tn3270_access_summary
{
    AP_UINT16        overlay_size;         /* overlay size */
    AP_UINT16        default_record;      /* is this the DEFAULT record? */
    unsigned char    client_address[256]; /* address of TN3270 user */
    AP_UINT16        address_format;      /* Format of client address */
    unsigned char    reserv3[6];         /* Reserved */
} TN3270_ACCESS_SUMMARY;

```

```

typedef struct tn3270_access_detail
{
    AP_UINT16        overlay_size;         /* overlay size */
    AP_UINT16        sub_overlay_offset;   /* offset to first sess struct*/
    AP_UINT16        default_record;      /* is this the DEFAULT record?*/
    unsigned char    client_address[256]; /* address of TN3270 user */
    AP_UINT32        num_filtered_sessions; /* num sess returned for user */
    unsigned char    reserv3[4];         /* Reserved */
    TN3270_ACCESS_DEF_DATA def_data;     /* user definition */
} TN3270_ACCESS_DETAIL;

```

```

typedef struct tn3270_access_def_data
{
    unsigned char    description[32];     /* Description - null terminated */
    unsigned char    reserv1[16];        /* reserved */
    AP_UINT16        address_format;     /* Format of client address */
    AP_UINT32        num_sessions;      /* Number of sessions being added */
    unsigned char    reserv3[64];       /* reserved */
} TN3270_ACCESS_DEF_DATA;

```

セッションごとに、*num_sessions* パラメーターで指定した数まで、*def_data* 構造体の終わりに次の構造体を入れることができます。

```

typedef struct tn3270_session_def_data
{
    AP_UINT16        sub_overlay_size;    /* reserved */
    unsigned char    description[32];    /* Session description */
    unsigned char    tn3270_support;     /* Level of TN3270 support */
    unsigned char    allow_specific_lu;  /* Allow access to specific LUs */
    unsigned char    printer_lu_name[8]; /* Generic printer LU/pool */
                                                    /*
accessed */
    unsigned char    reserv1[6];        /* reserved */
    AP_UINT16        port_number;       /* TCP/IP port used to access */
                                                    /*
server */
    unsigned char    lu_name[8];        /* Generic display LU/pool */
                                                    /*
accessed */
    unsigned char    session_type;      /* Unused in current version */
    unsigned char    model_override;    /* Unused in current version */
    unsigned char    ssl_enabled;       /* Is this an SSL session? */
    unsigned char    security_level;    /* SSL encryption strength */
    unsigned char    cert_key_label[80]; /* Certificate key label */
    unsigned char    listen_local_address[46];
                                                    /* Local
addr client connects to */
    unsigned char    allow_ssl_timeout_to_nonssl;
                                                    /* Allow
non-SSL clients on SSL? */

```

```

unsigned char    reserv3[17];
AP_UINT32       reserv4;
} TN3270_SESSION_DEF_DATA;
/* reserved */

```

指定パラメーター

アプリケーションが提供するパラメーターを次に示します。

opcode

AP_QUERY_TN3270_ACCESS_DEF

buf_ptr

CS/AIX が、要求された情報を戻すために使用する データ・バッファーへのポインター。

buf_size

指定したデータ・バッファーのサイズ。

num_entries

ユーザーの最大数 (そのユーザーのデータが戻されます)。ユーザー・セッションに関する詳細情報を戻す場合は、この数に部分エントリーが含まれます (部分エントリーにクライアント・アドレスを指定できるため、戻りデータにユーザー定義またはユーザーの最初のセッションは含まれません)。

ある範囲でなく、特定のユーザーに関するデータを要求するには、値 1 を指定します。できるだけ多くのエントリーを戻すには、ゼロを指定します。その場合、CS/AIX は指定した データ・バッファーに入る最大数のエントリーを戻します。

list_options

CS/AIX がデータを戻し始めるリスト内の開始位置、および各エントリーに必要な情報のレベル。情報レベルは、次のいずれかの値で指定します。

AP_SUMMARY

要約情報のみ。

AP_DETAIL

詳細情報。

論理 OR 演算を使用して、この値を次のいずれかの値と組み合わせてください。

AP_FIRST_IN_LIST

リスト内の最初のユーザーの最初のセッションから開始します。

AP_LIST_INCLUSIVE

指定したクライアント・アドレスおよびポート番号で指定した エントリーから開始するか、ポート番号を指定していない場合は指定した クライアント・アドレスの最初のセッションから開始します。

AP_LIST_FROM_NEXT

ポート番号を指定した場合は、指定したポート番号のある セッションの直後のセッションから開始します。ポート番号を指定していない場合は、指定したクライアント・アドレスの最初のセッションから開始します。

リストは、最初にクライアント・アドレス、次にユーザーごとのポート番号の順番で並べられます。リストの順序、およびアプリケーションでそのリストから特定の エントリーを入手する方法の詳細については、[34 ページの『QUERY_* verb のリスト・オプション』](#)を参照してください。

default_record

要求されたエントリー (またはリストの索引として使用する エントリー) がデフォルト・レコードであるかどうかを指定します。

TCP/IP アドレスで明示的に識別されない TN3270 ユーザーが使用する デフォルト・レコードを照会するには、AP_YES を指定します。その場合、*client_address* パラメーターは予約済みです。

通常の TN3270 ユーザー・レコードを照会するには、AP_NO を指定します。

client_address

情報を必要とする TN3270 ユーザーの TCP/IP アドレス、またはユーザーのリストへの索引として使用する名前。このパラメーターは、*list_options* を *AP_FIRST_IN_LIST* に設定した場合には無視されます。アドレスはヌル終了 ASCII スtring であり、指定できるのは以下のいずれかです。

- IPv4 ドット 10 進アドレス (例えば、193.1.11.100)
- IPv6 コロン 16 進アドレス (例えば、2001:0db8:0000:0000:0000:0000:1428:57ab または 2001:db8::1428:57ab)
- 名前 (例えば、newbox.this.co.uk)
- 別名 (例えば、newbox)

port_number

指定したユーザーの特定のセッションで始まる情報を戻すには、このパラメーターをそのセッションで定義された TCP/IP ポート番号に設定します。指定したユーザーの最初のセッションで始まる情報を戻すには、このパラメーターのビットをゼロに設定します。

戻りパラメーター: セッション起動の成功時

verb が正常に終了すると、CS/AIX により次のパラメーターが戻ります。

primary_rc

AP_OK

buf_size

バッファーに戻された情報の長さ。

total_buf_size

要求したリスト情報をすべて戻すために必要だったバッファーのサイズを示す戻り値。この値は *buf_size* より大きい場合があります。

total_num_entries

戻されている可能性があるエントリーの合計数。この値は *num_entries* より大きい場合があります。

num_entries

実際に戻されたエントリーの数。最後のエントリーが不完全な場合があります、それは *last_user_incomplete* パラメーターで示されます。

num_init_sessions

リスト内の最初のユーザーに関する情報がユーザーの最初のセッションから始まらないように *port_number* パラメーターをゼロ以外の値に設定した場合、このパラメーターは、戻されたデータに入っているこのユーザーのセッション構造体の数を示します。それ以外の場合は、このパラメーターは使用されません。

num_last_sessions

last_user_incomplete パラメーターで最後のユーザーのデータが不完全であることを示している場合、このパラメーターは、戻されたデータに入っているこのユーザーのセッション構造体の数を示します。それ以外の場合は、このパラメーターは使用されません。

last_user_incomplete

最後のユーザーに関する情報のデータが不完全であることを示します。可能な値は次のいずれかです。

AP_YES

最後のユーザーのデータは大きすぎて、データ・バッファーに入りませんでした。少なくとも 1 つのセッション構造体が含まれていますが、データ・バッファーに入っていないセッション構造体はまだあります。*num_last_sessions* パラメーターは、セッション構造体が戻された数を示しています。アプリケーションはさらにこの verb を発行して残りのデータを取得することができます。

AP_NO

最後のユーザーのデータは完全です。

データ・バッファー内の各エントリーは、次のパラメーターで構成されています。

tn3270_access_summary.overlay_size

戻された tn3270_access_summary 構造体のサイズ。すなわち、データ・バッファ内における次のエントリーの先頭までのオフセット。

アプリケーションが戻されたバッファを調べて、各 tn3270_access_summary 構造体を順番に検出する必要があるときには、この値を使用して次のデータ構造の正しいオフセットに移動しなければなりません。また、C の sizeof() 演算子は使用してはいけません。これは、戻されたオーバーレイのサイズは、CS/AIX の今後のリリースで大きくなる可能性があるからです。戻されたオーバーレイ・サイズを使用すると、アプリケーションは今後のリリースのもとでも、支障なく実行できます。

tn3270_access_summary.default_record

このエントリーがデフォルト・レコードであるかどうかを指定します。可能な値は次のいずれかです。

AP_YES

これはデフォルト・レコードです。client_address パラメーターは予約済みです。

AP_NO

これは通常の TN3270 ユーザー・レコードです。

tn3270_access_summary.client_address

TN3270 ユーザーの TCP/IP アドレス。以下のいずれかの値を指定できます。address_format パラメーターには、これが IP アドレスか、または名前のいずれかを指示します。

- IPv4 ドット 10 進アドレス (例えば、193.1.11.100)
- IPv6 コロン 16 進アドレス (例えば、2001:0db8:0000:0000:0000:1428:57ab または 2001:db8::1428:57ab)
- 名前 (例えば、newbox.this.co.uk)
- 別名 (例えば、newbox)

tn3270_access_summary.address_format

client_address パラメーターの形式を指定します。可能な値は次のいずれかです。

AP_ADDRESS_IP

IP アドレス (IPv4 または IPv6 のいずれか)

AP_ADDRESS_FQN

別名または完全修飾名。

tn3270_access_detail.overlay_size

戻された tn3270_access_detail 構造体のサイズ。すなわち、データ・バッファにおける次のエントリーの先頭までのオフセット。

アプリケーションが戻されたバッファを調べて、各 tn3270_access_detail 構造体を順番に検出する必要があるときには、この値を使用して次のデータ構造の正しいオフセットに移動しなければなりません。また、C の sizeof() 演算子は使用してはいけません。これは、戻されたオーバーレイのサイズは、CS/AIX の今後のリリースで大きくなる可能性があるからです。戻されたオーバーレイ・サイズを使用すると、アプリケーションは今後のリリースのもとでも、支障なく実行できます。

tn3270_access_detail.sub_overlay_offset

データ・バッファ内におけるこの TN3270 アクセス・レコードの最初のセッション・データ構造体の先頭までのオフセット。

tn3270_access_detail.default_record

このエントリーがデフォルト・レコードであるかどうかを指定します。可能な値は次のいずれかです。

AP_YES

これはデフォルト・レコードです。client_address パラメーターは予約済みです。

AP_NO

これは通常の TN3270 ユーザー・レコードです。

tn3270_access_detail.client_address

TN3270 ユーザーの TCP/IP アドレス。これはヌル終了 ASCII スtring であり、指定できるのは以下のいずれかです。

- IPv4 ドット 10 進アドレス (例えば、193.1.11.100)
- IPv6 コロン 16 進アドレス (例えば、2001:0db8:0000:0000:0000:0000:1428:57ab または 2001:db8::1428:57ab)
- 名前 (例えば、newbox.this.co.uk)
- 別名 (例えば、newbox)

tn3270_access_detail.num_filtered_sessions

このユーザーに戻されるセッションの数。

tn3270_access_detail.def_data

構成情報で定義されているユーザーの詳細。このあとにユーザーのセッションを定義するセッション構造体がいくつか続きます。この情報の形式は DEFINE_TN3270_ACCESS verb の場合と同じですが、次の点が異なります。

- *def_data* 構造体の *num_sessions* パラメーターは、そのユーザーについて定義されているセッションの合計数を定義します。
- *port_number* パラメーターをゼロ以外の値に設定した場合は、最初のユーザーのデータには残りのセッション構造体 (要求したエントリーから始まる) のみが入り、*def_data* 構造体は入りません。
- *last_user_incomplete* パラメーターを AP_YES に設定した場合は、最後のユーザーについて戻されるセッション構造体の合計数は *num_last_sessions* パラメーターで指定した数になります。したがって、*num_sessions* より少なくなります。

戻りパラメーター: パラメーターの検査

パラメーター・エラーのため verb の実行が失敗すると、CS/AIX により次のパラメーターが戻ります。

primary_rc

AP_PARAMETER_CHECK

secondary_rc

可能な値は次のいずれかです。

AP_INVALID_CLIENT_ADDRESS

list_options パラメーターを AP_LIST_INCLUSIVE に設定しましたが、*client_address* パラメーターで指定した値は、定義されているどの TN3270 ユーザーのアドレスにも一致しませんでした。

AP_INVALID_PORT_NUMBER

list_options パラメーターを AP_LIST_INCLUSIVE に設定しましたが、*port_number* パラメーターで指定した値は、指定した TN3270 ユーザーに定義されているポート番号に一致しませんでした。

AP_INVALID_LIST_OPTION

list_options パラメーターが、有効な値に設定されていません。

679 ページの『付録 B 共通戻りコード』に、すべての NOF verb に共通し、AP_PARAMETER_CHECK に関連した上記以外の 2 次戻りコードのリストを示します。

戻りパラメーター: その他の場合

679 ページの『付録 B 共通戻りコード』に、すべての NOF verb に共通した上記以外の 1 次戻りコードおよび 2 次戻りコードの組み合わせのリストを示します。

QUERY_TN3270_ASSOCIATION

QUERY_TN3270_ASSOCIATION は、ディスプレイ LU とプリンター LU 間の関連に関する情報を戻します。この関連は、ディスプレイ LU 名で照会し、ディスプレイ LU 名の順に戻されます。

この verb は使用するオプションに応じて、特定の関連または複数の関連に関する情報を入手するために使用できます。

VCB 構造体

```
typedef struct query_tn3270_association
{
    AP_UINT16      opcode;                /* verb operation code      */
    unsigned char  reserv2;              /* reserved                  */
    unsigned char  format;               /* reserved                  */
    AP_UINT16      primary_rc;           /* primary return code      */
    AP_UINT32      secondary_rc;        /* secondary return code    */
    unsigned char  *buf_ptr;             /* pointer to buffer        */
    AP_UINT32      buf_size;             /* buffer size              */
    AP_UINT32      total_buf_size;       /* total buffer size required */
    AP_UINT16      num_entries;          /* number of entries        */
    AP_UINT16      total_num_entries;    /* total number of entries  */
    unsigned char  list_options;         /* listing options          */
    unsigned char  reserv3;              /* reserved                  */
    unsigned char  display_lu_name[8];    /* Display LU name          */
} QUERY_TN3270_ASSOCIATION;
```

```
typedef struct tn3270_association
{
    AP_UINT16      overlay_size;         /* Overlay size             */
    unsigned char  reserv2[2];          /* reserved                  */
    unsigned char  display_lu_name[8];   /* Display LU name          */
    TN3270_ASSOCIATION_DEF_DATA def_data; /* association definition    */
} TN3270_ASSOCIATION;
```

```
typedef struct tn3270_association_def_data
{
    unsigned char  description[32];      /* resource description     */
    unsigned char  reserve0[16];        /* reserved                  */
    unsigned char  printer_lu_name[8];  /* name of printer LU/pool  */
    unsigned char  reserv2[8];          /* reserved                  */
} TN3270_ASSOCIATION_DEF_DATA;
```

データは tn3270_association 構造体の形式で戻されます。

指定パラメーター

アプリケーションが提供するパラメーターを次に示します。

opcode

AP_QUERY_TN3270_ASSOCIATION

buf_ptr

CS/AIX が、要求された情報を戻すために使用する データ・バッファーへのポインター。

buf_size

指定したデータ・バッファーのサイズ。

num_entries

関連付けの最大数 (その関連のデータが戻されます)。ある範囲でなく、特定の関連を要求するには、値 1 を指定します。できるだけ多くのエントリーを戻すには、0 (ゼロ) を指定します。その場合、CS/AIX は指定したデータ・バッファーに入る最大数のエントリーを戻します。

list_options

CS/AIX がデータを戻し始める、関連のリスト内の開始位置。値は次のいずれかです。

AP_FIRST_IN_LIST

リスト内の最初のエントリーから開始します。

AP_LIST_INCLUSIVE

display_lu_name パラメーターで指定したエントリー から開始します。

AP_LIST_FROM_NEXT

display_lu_name パラメーターで指定したエントリーの直後のエントリーから開始します。

display_lu_name

関連情報を必要とするディスプレイ LU の名前、または関連のリストの 索引として使用する名前。ディスプレイ LU 名は EBCDIC スtring で、右側に EBCDIC スペース を入れます。このパラメーター は、*list_options* を AP_FIRST_IN_LIST に設定した場合には無視されます。

戻りパラメーター: セッション起動の成功時

verb が正常に終了すると、CS/AIX により次のパラメーターが戻ります。

primary_rc
AP_OK

buf_size
バッファーに戻された情報の長さ。

total_buf_size
要求したリスト情報をすべて戻すために必要だったバッファーのサイズを示す戻り値。これは、*buf_size* パラメーターに指定した値より大きい場合があります。

num_entries
実際に戻されたエントリーの数。

total_num_entries
戻されている可能性があるエントリーの合計数。これは、*num_entries* パラメーターに指定した値より大きい場合があります。

データ・バッファー内の各エントリーは、次のパラメーターで構成されています。

tn3270_association.overlay_size
戻された *tn3270_association* 構造体のサイズ。すなわち、データ・バッファーにおける次のエントリーの先頭までのオフセット。

アプリケーションが戻されたバッファーを調べて、各 *tn3270_association* 構造体を順番に検出する必要があるときには、この値を使用して次のデータ構造の正しいオフセットに移動しなければなりません。また、C の `sizeof()` 演算子は使用してはいけません。これは、戻されたオーバーレイのサイズは、CS/AIX の今後のリリースで大きくなる可能性があるからです。戻されたオーバーレイ・サイズを使用すると、アプリケーションは今後のリリースのもとでも、支障なく実行できます。

tn3270_association.display_lu_name
association.printer_lu_name パラメーターで指定した プリンター LU に関連したディスプレイ LU の名前。これは、右側に EBCDIC のスペースを入れた EBCDIC ストリングです。

tn3270_association_def_data.description
関連を記述したヌルで終了するテキスト・ストリング (その関連の定義で指定したもの)。

tn3270_association_def_data.printer_lu_name
association.display_lu_name パラメーターで指定したディスプレイ LU に関連したプリンター LU の名前。これは、右側に EBCDIC のスペースを入れた EBCDIC ストリングです。

戻りパラメーター: パラメーターの検査

パラメーター・エラーのため verb の実行が失敗すると、CS/AIX により次のパラメーターが戻ります。

primary_rc
AP_PARAMETER_CHECK

secondary_rc
可能な値は次のいずれかです。

AP_INVALID_LIST_OPTION
list_options パラメーターが、有効な値に設定されていません。

AP_INVALID_LU_NAME
次のいずれかを示します。

- *list_options* パラメーターを `AP_LIST_FROM_NEXT` に設定しましたが、ディスプレイ LU 名が有効な EBCDIC ストリングではありませんでした。
- *list_options* パラメーターを `AP_LIST_INCLUSIVE` に設定しましたが、ディスプレイ LU 名が有効な EBCDIC ストリングでないか、既存の関連レコードに対応していませんでした。

679 ページの『付録 B 共通戻りコード』に、すべての NOF verb に共通し、`AP_PARAMETER_CHECK` に関連した上記以外の 2 次戻りコードのリストを示します。

戻りパラメーター: その他の場合

679 ページの『付録 B 共通戻りコード』に、すべての NOF verb に共通した上記以外の 1 次戻りコードおよび 2 次戻りコードの組み合わせのリストを示します。

QUERY_TN3270_DEFAULTS

QUERY_TN3270_DEFAULTS は、すべてのクライアント・セッションで使用する TN3270 パラメーターに関する情報を戻します。

セキュア・ソケット層 (SSL) クライアント認証を使用し、外部の LDAP サーバーで証明書取り消しリストに反するクライアントを検査している場合には、QUERY_TN3270_SSL_LDAP verb を使用して、このサーバーへのアクセス方法の詳細を戻します。

VCB 構造体

```
typedef struct query_tn3270_defaults
{
    AP_UINT16      opcode;                /* verb operation code      */
    unsigned char  reserv2;               /* reserved                  */
    unsigned char  format;                /* reserved                  */
    AP_UINT16      primary_rc;            /* primary return code      */
    AP_UINT32      secondary_rc;          /* secondary return code    */
    TN3270_DEFAULTS_DEF_DATA def_data;    /* TN3270 defaults         */
} QUERY_TN3270_DEFAULTS;
```

```
typedef struct tn3270_defaults_def_data
{
    AP_UINT16      force_responses;        /* force printer responses? */
    AP_UINT16      keepalive_method;      /* method for sending keep-alives */
    AP_UINT32      keepalive_interval;    /* interval between keep-alives */
    unsigned char  reserv2[32];           /* reserved                  */
} TN3270_DEFAULTS_DEF_DATA;
```

指定パラメーター

アプリケーションが提供するパラメーターを次に示します。

opcode

AP_QUERY_TN3270_DEFAULTS

戻りパラメーター: セッション起動の成功時

verb が正常に終了すると、CS/AIX により次のパラメーターが戻ります。

primary_rc

AP_OK

def_data.force_responses

プリンター・セッションでのクライアント 応答を制御します。可能な値は次のいずれかです。

AP_YES

確定応答を要求します。

AP_NO

SNA トラフィックにマッチングする 応答を要求します。

def_data.keepalive_method

キープアライブ・メッセージを送信するメソッド。キープアライブ・メッセージとは、接続に他のアクティビティがない場合に、TN3270 クライアントへの TCP/IP 接続を活動状態のままにするために、このクライアントに対して送信されるメッセージのことです。これにより、失敗した接続およびクライアントを検出することができます。TCP/IP 接続にトラフィックがない場合は、接続やクライアントの失敗は検出されないため、TN サーバーのリソースが浪費され、LU が他のセッションで使用されなくなります。

可能な値は次のいずれかです。

AP_NONE

キープアライブ・メッセージを送信しません。

AP_TN3270_NOP

Telnet NOP メッセージを送信します。

AP_TN3270_TM

Telnet DO TIMING-MARK メッセージを送信します。

def_data.keealive_interval

連続するキープアライブ・メッセージ間のインターバル (秒)。特に、通常アイドル・クライアント接続が多くある場合、このインターバルには、ネットワーク・トラフィックを最小化するための十分な長さを指定する必要があります。キープアライブ・インターバルが短いほど、障害は素早く検出されますが、より多くのネットワーク・トラフィックが生成されます。キープアライブ・インターバルが非常に短く、クライアントの数が多い場合、このトラフィック量が膨大になる可能性があります。

TCP/IP の作動上の理由から、構成したキープアライブ間隔は、サーバーがクライアントの消失を認識する際の正確な所要時間にはなりません。正確な時間は、さまざまなファクターによって異なりますが、構成したインターバルを 2 倍して数分足した時間を超えることはありません (正確な時間は TCP/IP の構成によって異なります)。

戻りパラメーター: その他の場合

679 ページの『付録 B 共通戻りコード』に、すべての NOF verb に共通した上記以外の 1 次戻りコードおよび 2 次戻りコードの組み合わせのリストを示します。

QUERY_TN3270_EXPRESS_LOGON

QUERY_TN3270_EXPRESS_LOGON は、TN3270 高速ログオン機能に関する情報を戻します。この機能により、Secure Sockets Layer (SSL) クライアント認証機能を使用して CS TN Server または TN Redirector に接続する TN3270 クライアント・ユーザーは、TN3270 セキュリティーに対して通常使用するユーザー ID およびパスワードを指定する必要はありません。その代わりに、このユーザーのセキュリティ証明書が、必要なユーザー ID およびパスワードを提供する、ホストの Digital Certificate Access Server (DCAS) に対して検査されます。

VCB 構造体

```
typedef struct query_tn3270_express_logon
{
    AP_UINT16          opcode;                /* verb operation code          */
    unsigned char     reserv2;               /* reserved                     */
    unsigned char     format;               /* reserved                     */
    AP_UINT16          primary_rc;          /* primary return code          */
    AP_UINT32          secondary_rc;        /* secondary return code        */
    unsigned char     dcas_server[256];     /* IP hostname of DCAS server   */
    AP_UINT16          dcas_port;           /* port number to access server */
    unsigned char     enabled;              /* is Express Logon enabled?    */
    unsigned char     reserv3[33];         /* reserved                     */
} QUERY_TN3270_EXPRESS_LOGON;
```

指定パラメーター

アプリケーションが提供するパラメーターを次に示します。

opcode

AP_QUERY_TN3270_EXPRESS_LOGON

戻りパラメーター: セッション起動の成功時

verb が正常に終了すると、CS/AIX により次のパラメーターが戻ります。

primary_rc

AP_OK

dcas_server

高速ログオン許可を処理するホスト DCAS サーバーの TCP/IP アドレス。指定できるのは、以下のいずれかです。

- IPv4 ドット 10 進アドレス (例えば、193.1.11.100)
- IPv6 コロン 16 進アドレス (例えば、2001:0db8:0000:0000:0000:0000:1428:57ab または 2001:db8::1428:57ab)
- 名前 (例えば、newbox.this.co.uk)
- 別名 (例えば、newbox)

dcas_port

DCAS サーバーへのアクセスに使用される TCP/IP ポート番号。

enabled

TN3270 高速ログオン機能を使用可能にするかどうかを指定します。可能な値は次のいずれかです。

AP_YES

この機能を使用可能にします。TN3270 クライアントは、ホストにアクセスする場合にユーザー ID およびパスワードを指定する必要がありません。

AP_NO

この機能を使用不可にします。TN3270 クライアントは、ユーザー ID およびパスワードを指定する必要があります。

戻りパラメーター: その他の場合

679 ページの『付録 B 共通戻りコード』に、すべての NOF verb に共通した上記以外の 1 次戻りコードおよび 2 次戻りコードの組み合わせのリストを示します。

QUERY_TN3270_SLP

QUERY_TN3270_SLP は、CS/AIX TN サーバーがサービス・ロケーション・プロトコル (SLP) サポートを提供するかどうかの情報、および TN サーバーが、TN3270 クライアントが使用するサービスを公示する方法に関する情報を戻します。この情報は DEFINE_TN3270_SLP verb を使用して指定されました。

VCB 構造体

```
typedef struct query_tn3270_slp
{
    AP_UINT16      opcode;                /* verb operation code          */
    unsigned char  reserv2;               /* reserved                      */
    unsigned char  format;                /* reserved                      */
    AP_UINT16      primary_rc;            /* primary return code          */
    AP_UINT32      secondary_rc;          /* secondary return code        */
    TN3270_SLP     slp_config;            /* SLP configuration            */
    TN3270_SLP_DET_DATA det_data;        /* SLP determined data         */
} QUERY_TN3270_SLP;

typedef struct tn3270_slp
{
    unsigned char  enable_load_balancing; /* Use this feature?            */
    unsigned char  reserve1;              /* Reserved                      */
    AP_UINT16      load_advertisement_freq; /* Frequency of calculating load */
    AP_UINT16      load_change_threshold; /* Change in load required to   */
    readvertise    /*
    AP_INT16      load_factor;            /* Percentage factor to apply to */
    load          /*
    unsigned char  num_scopes;            /* count of SLP scope names     */
    TN3270_SLP_SCOPE slp_scopes[10];     /* A set of scopes for the      */
    TN3270_SLP/SA /*
    unsigned char  reserved[64];         /* Reserved                      */
} TN3270_SLP;
```

```
typedef struct tn3270_slp_scope
{
    unsigned char    scope[32];          /* Scope (null-terminated string) */
} TN3270_SLP_SCOPE;
```

```
typedef struct tn3270_slp_det_data
{
    AP_UINT16        current_load;      /* Advertised load          */
    unsigned char    reserved[30];     /* Reserved                  */
} TN3270_SLP_DET_DATA;
```

指定パラメーター

アプリケーションが提供するパラメーターを次に示します。

opcode

AP_QUERY_TN3270_SLP

戻りパラメーター: セッション起動の成功時

verb が正常に終了すると、CS/AIX により次のパラメーターが戻ります。

primary_rc

AP_OK

slp_config.enable_load_balancing

TN サーバーが SLP サポートを提供するかどうかを指定します。可能な値は次のいずれかです。

AP_YES

TN サーバーは SLP サポートを提供します。

AP_NO

TN サーバーは SLP サポートを提供しません。この verb に対する他のすべてのパラメーターが予約済みです。

slp_config.load_advertisement_freq

負荷が著しく変更され、再公示する必要があるかどうかを決定するために、CS/AIX が TN サーバー上の負荷を再計算する時間間隔 (秒単位) を指定します。

slp_config.load_change_threshold

重要とみなされ、現行負荷の再公示を必要とする負荷の変更を指定します。CS/AIX が TN サーバー上の負荷を再計算するとき、この分量を超える (より高いか低いかのどちらか) ことによって、現行の負荷が公示済みの負荷と異なっているかどうかを検査して、その差が著しい場合のみ、新規の負荷を公示します。例えば、最後に公示された負荷値が 30% の場合、10 の値は、現行の負荷が 40% より高いか、または 20% より低くなった場合にのみ、CS/AIX は負荷を再計算します。

slp_config.load_factor

CS/AIX が公示されたロードに適用するパーセント係数を指定し、能力が異なる TN サーバー間に適切な平衡化を提供します。例えば、1 つの TN サーバーが別の TN サーバーよりも多くの使用可能なメモリーを持つ、より高速のコンピューターを実行中の場合、両方とも同じ負荷であれば (使用中の ホスト LU のパーセンテージの条件で)、多分、前者の TN サーバーをクライアントに選択したいと考えるはずです。この場合、前者の TN サーバーに、より低い *load_factor* を、そして後者の TN サーバーに、より高いものを指定します。そうすると、後者の TN サーバーの公示される負荷は、実際のパーセンテージ負荷が同じ場合でも、より高くなります。

ロード係数は、-100 から 100 の範囲のパーセントです。公示される負荷は、この値に 100 加算し、実際のパーセンテージ負荷に結果を乗算することによって計算されます。例えば、ロード係数が -80 の場合は、公示ロードは、実際のロードに (-80 + 100) つまり 20% を掛けます。ロード係数が 50 の場合は、公示ロードは実際のロードに (50 + 100) つまり 150% を掛けます。

slp_config.slp_scopes

多数の TN サーバーと TN3270 クライアントを備えた大規模の SLP ネットワークでは、各クライアントがアクセスできる TN サーバーの範囲を制限する必要がある場合があります。そうするには、多数の有効範囲を定義します。各有効範囲それぞれがネットワークの論理セグメントを識別します。各クラ

QUERY_TN3270_SLP_TRACE

クライアントおよび各ディレクトリー・エージェントが特定の有効範囲に割り当てられます。TN サーバーは、正しい有効範囲を持つクライアントおよびディレクトリー・エージェントに対してのみそのサービスを公示します。

この配列の各エレメントがヌル・ストリングに設定されている場合には、TN サーバーのサービスは、どの TN3270 クライアントまたはディレクトリー・エージェントにも公示されません。

この配列のヌル以外のストリングは、この TN サーバーが提供するサービスの有効範囲名を指定します。各有効範囲名は ASCII ストリング (ヌル文字で終わる) です。TN サーバーへのアクセス権を持つすべてのクライアントおよびディレクトリー・エージェントは、TN サーバーに定義された有効範囲名と一致するように定義された有効範囲名を持つ必要があります。未使用の有効範囲名は、ヌル・ストリングに設定されます。

det_data.current_load

現在この TN サーバーによって公示されているロード。

戻りパラメーター: その他の場合

679 ページの『付録 B 共通戻りコード』に、すべての NOF verb に共通した上記以外の 1 次戻りコードおよび 2 次戻りコードの組み合わせのリストを示します。

QUERY_TN3270_SLP_TRACE

この verb は、CS/AIX TN3270 サービス・ロケーション・プロトコル機能の現行トレース・オプションに関する情報を戻します。

この verb は、実行中のノードに対して発行しなければなりません。

VCB 構造体

```
typedef struct query_tn3270_slp_trace
{
    AP_UINT16      opcode;                /* verb operation code      */
    unsigned char  reserv2;              /* reserved                  */
    unsigned char  format;               /* reserved                  */
    AP_UINT16      primary_rc;           /* primary return code      */
    AP_UINT32      secondary_rc;        /* secondary return code    */
    AP_UINT16      trace_flags;         /* trace flags              */
    unsigned char  reserv3[6];          /* Reserved                  */
} QUERY_TN3270_SLP_TRACE;
```

指定パラメーター

アプリケーションが提供するパラメーターを次に示します。

opcode

AP_QUERY_TN3270_SLP_TRACE

戻りパラメーター: セッション起動の成功時

verb が正常に終了すると、CS/AIX により次のパラメーターが戻ります。

primary_rc

AP_OK

secondary_rc

未使用。

trace_flags

現在活動状態であるトレースのタイプ。

活動状態であるトレースがない場合、またはすべてのタイプのトレースが活動状態である場合は、値は次のいずれかです。

AP_TN3270_SLP_NO_TRACE

トレースしません。

AP_TN3270_SLP_ALL_TRACE

すべてのタイプをトレースします。

特定のインターフェースのトレースを使用している場合、このパラメーターは、次のリストの値の1つ以上を論理 OR 演算で組み合わせた値に設定されます。

AP_TN3270_SLP_TRC_CFG

構成メッセージ・トレース: TN3270 SLP の構成に関連するメッセージ

AP_TN3270_SLP_TRC_NOF

内部の Node Operator Facility (NOF) トレース: TN3270 SLP による NOF トレース要求。

AP_TN3270_SLP_TRC_TCP

TCP/IP インターフェース・トレース: TN3270 SLP と TN3270 クライアント間のメッセージ

戻りパラメーター: その他の場合

679 ページの『付録 B 共通戻りコード』に、すべての NOF verb に共通した上記以外の 1 次戻りコードおよび 2 次戻りコードの組み合わせのリストを示します。

QUERY_TN3270_SSL_LDAP

QUERY_TN3270_SSL_LDAP は、セキュア・ソケット層 (SSL) クライアント 認証機能で使用する証明書取り消しリストへのアクセス方法に関する情報を戻します。この情報は、DEFINE_TN3270_SSL_LDAP verb を使用して指定されました。

VCB 構造体

```
typedef struct query_tn3270_ssl_ldap
{
    AP_UINT16      opcode;                /* verb operation code          */
    unsigned char  reserv2;               /* reserved                     */
    unsigned char  format;               /* reserved                     */
    AP_UINT16      primary_rc;           /* primary return code         */
    AP_UINT32      secondary_rc;        /* secondary return code       */
    unsigned char  *buf_ptr;            /* pointer to buffer           */
    AP_UINT32      buf_size;             /* buffer size                 */
    AP_UINT32      total_buf_size;      /* total buffer size required  */
    AP_UINT16      num_entries;          /* reserved                    */
    AP_UINT16      total_num_entries;   /* reserved                    */
    unsigned char  list_options;        /* reserved                    */
    unsigned char  reserv3;             /* reserved                    */
} QUERY_TN3270_SSL_LDAP;
```

```
typedef struct tn3270_ssl_ldap_def_data
{
    AP_UINT16      overlay_size;         /* reserved                    */
    unsigned char  auth_type;           /* type of authorization checking */
    unsigned char  reserv1;            /* reserved                    */
    unsigned char  ldap_addr[256];     /* address of LDAP server      */
    AP_UINT16      ldap_port;           /* port number to access server */
    unsigned char  ldap_user[1024];    /* user ID on LDAP server      */
    unsigned char  ldap_password[128]; /* password on LDAP server     */
    unsigned char  reserv2[256];       /* reserved                    */
} TN3270_SSL_LDAP_DEF_DATA;
```

指定パラメーター

アプリケーションが提供するパラメーターを次に示します。

opcode

AP_QUERY_TN3270_SSL_LDAP

buf_ptr

CS/AIX が、要求された情報を戻すために使用する データ・バッファーへのポインター。

buf_size

指定したデータ・バッファのサイズ。

戻りパラメーター: セッション起動の成功時

verb が正常に終了すると、CS/AIX により次のパラメーターが戻ります。

primary_rc

AP_OK

buf_size

バッファに戻された情報の長さ。

total_buf_size

完全な情報に戻すために必要だったバッファのサイズを示す戻り値。これは、buf_size パラメーターに指定した値より大きい場合があります。

以下の情報は、データ・バッファに戻されます。

def_data.auth_type

TN Server または TN Redirector で実行される許可検査のタイプを指定します。可能な値は次のいずれかです。

AP_LOCAL_ONLY

サーバーは、クライアント証明書をローカルで検査しますが、外部の証明書取り消しリストは使用しません。ldap_addr パラメーターと ldap_password パラメーター は予約済みです。

AP_LOCAL_X500

サーバーは、証明書をローカルで検査し、外部の証明書取り消しリストにも照らして検査します。このデータ構造体の残りのパラメーターでは、このリストの場所を指定します。

def_data.ldap_addr

証明書取り消しリストが保持されている LDAP サーバーの TCP/IP アドレス。指定できるのは、以下のいずれかです。

- IPv4 ドット 10 進アドレス (例えば、193.1.11.100)
- IPv6 コロン 16 進アドレス (例えば、2001:0db8:0000:0000:0000:0000:1428:57ab または 2001:db8::1428:57ab)
- 名前 (例えば、newbox.this.co.uk)
- 別名 (例えば、newbox)

def_data.ldap_port

LDAP サーバーへのアクセスに使用される TCP/IP ポート番号。範囲は 0 から 65535 です。

def_data.ldap_user

LDAP サーバーの証明書取り消しリストにアクセスする場合に使用されるユーザー名。

def_data.ldap_password

LDAP サーバーの証明書取り消しリストにアクセスする場合に使用されるパスワード。

戻りパラメーター: その他の場合

679 ページの『付録 B 共通戻りコード』に、すべての NOF verb に共通した上記以外の 1 次戻りコードおよび 2 次戻りコードの組み合わせのリストを示します。

QUERY_TN_REDIRECT_DEF

QUERY_TN_REDIRECT_DEF は、ホストへのアクセスに CS/AIX の TN リダイレクター機能を使用できる他のコンピューター上の Telnet クライアントに関する情報を戻します。この verb は、使用するオプションに応じて、単一のユーザーまたは複数のユーザーに関する要約情報または詳細情報を入手するために使用できます。

VCB 構造体

```
typedef struct query_tn_redirect_def
{
    AP_UINT16      opcode;                /* verb operation code */
    unsigned char  reserv2;               /* reserved */
    unsigned char  format;                /* reserved */
    AP_UINT16      primary_rc;            /* primary return code */
    AP_UINT32      secondary_rc;         /* secondary return code */
    unsigned char  *buf_ptr;              /* pointer to buffer */
    AP_UINT32      buf_size;              /* buffer size */
    AP_UINT32      total_buf_size;        /* total buffer size required */
    AP_UINT16      num_entries;           /* number of entries */
    AP_UINT16      total_num_entries;     /* total number of entries */
    unsigned char  list_options;         /* listing options */
    unsigned char  reserv3[3];           /* reserved */
    TN_REDIRECT_ADDRESS addr;            /* Uniquely defines record */
} QUERY_TN_REDIRECT_DEF;
```

```
typedef struct tn_redirect_data
{
    AP_UINT16      overlay_size;          /* overlay size */
    unsigned char  reserv1[2];           /* Reserved */
    TN_REDIRECT_ADDRESS addr;            /* addressing information */
    TN_REDIRECT_DEF_DATA def_data;       /* definitions for the client */
} TN_REDIRECT_DATA;
```

```
typedef struct tn_redirect_address
{
    AP_UINT16      default_record;        /* Is this the default record ? */
    unsigned char  address_format;        /* IP address or fully-qualified name */
    unsigned char  client_address[256];   /* Client address */
    AP_UINT16      port_number;           /* Port number that client connects on */
    unsigned char  listen_local_address[46];

                                        /* Local addr
client connects to */
    unsigned char  reserved[34];          /* reserved */
} TN_REDIRECT_ADDRESS;
```

```
typedef struct tn_redirect_def_data
{
    unsigned char  description[32];       /* Description - null terminated */
    unsigned char  reserve0[16];          /* Reserved */
    unsigned char  cli_ssl_enabled;       /* Is the client session SSL? */
    unsigned char  host_ssl_enabled;      /* Is the host session SSL? */
    unsigned char  host_address_format;   /* Type of IP address for the host */
    unsigned char  reserv1;               /* Reserved */
    unsigned char  host_address[256];     /* Host address */
    AP_UINT16      host_port_number;      /* Port number to connect to host */
    unsigned char  cli_conn_security_level; /* SSL encryption strength */
    unsigned char  serv_conn_security_level; /* SSL encryption strength */
    unsigned char  cli_conn_cert_key_label[80]; /* Key label for certificate */
    unsigned char  serv_conn_cert_key_label[80]; /* Key label for certificate */
    unsigned char  reserved[46];          /* Reserved */
} TN_REDIRECT_DEF_DATA;
```

指定パラメーター

アプリケーションが提供するパラメーターを次に示します。

opcode

AP_QUERY_TN_REDIRECT_DEF

buf_ptr

CS/AIX が、要求された情報を戻すために使用する データ・バッファーへのポインター。

buf_size

指定したデータ・バッファーのサイズ。

num_entries

ユーザーの最大数 (そのユーザーのデータが戻されます)。ある範囲でなく、特定のユーザーに関するデータを要求するには、値 1 を指定します。できるだけ多くのエントリーを戻すには、ゼロを指定します。その場合、CS/AIX は指定した データ・バッファーに入る最大数のエントリーを戻します。

list_options

CS/AIX がデータを戻し始めるリスト内の開始位置、および各エントリーに必要な情報のレベル。値は次のいずれかです。

AP_FIRST_IN_LIST

リスト内の最初のユーザーから開始します。

AP_LIST_INCLUSIVE

指定したクライアント・アドレッシング情報で指定したエントリーから開始します。

AP_LIST_FROM_NEXT

指定されたクライアント・アドレッシング情報で指定したエントリーのすぐ後のエントリーから開始します。

リストはクライアント・アドレスの順序に並べられます。リストの順序、およびアプリケーションでそのリストから特定のエントリーを入手する方法の詳細については、[34 ページの『QUERY_* verb のリスト・オプション』](#)を参照してください。

addr

情報を求める Telnet クライアント、またはユーザーのリストの索引として使用するユーザーに関するアドレッシング情報を指定します。このデータ構造体の内容に関する詳細については、[203 ページの『DEFINE_TN_REDIRECT』](#)を参照してください。

list_options が *AP_FIRST_IN_LIST* に設定されている場合には、この構造体内の情報は無視されます。

戻りパラメーター: セッション起動の成功時

verb が正常に終了すると、CS/AIX により次のパラメーターが戻ります。

primary_rc

AP_OK

buf_size

バッファーに戻された情報の長さ。

total_buf_size

要求したリスト情報をすべて戻すために必要だったバッファーのサイズを示す戻り値。この値は *buf_size* より大きい場合があります。

total_num_entries

戻されている可能性があるエントリーの合計数。この値は *num_entries* より大きい場合があります。

num_entries

実際に戻されたエントリーの数。

tn_redirect_data.overlay_size

戻された *tn_redirect_data* 構造体のサイズ。すなわち、データ・バッファー内における次のエントリーの先頭までのオフセット。

アプリケーションが戻されたバッファーを調べて、各 *tn_redirect_data* 構造体を順番に検出する必要があるときには、この値を使用して次のデータ構造の正しいオフセットに移動しなければなりません。また、C の `sizeof()` 演算子は使用してはいけません。これは、戻されたオーバーレイのサイズは、CS/AIX の今後のリリースで大きくなる可能性があるからです。戻されたオーバーレイ・サイズを使用すると、アプリケーションは今後のリリースのもとでも、支障なく実行できます。

tn_redirect_data.addr

Telnet クライアントに関するアドレッシング情報を指定します。このデータ構造体の内容に関する詳細については、[203 ページの『DEFINE_TN_REDIRECT』](#)を参照してください。

tn_redirect_data.def_data

Telnet クライアントの定義を指定します。このデータ構造体の内容に関する詳細については、[203 ページの『DEFINE_TN_REDIRECT』](#)を参照してください。

戻りパラメーター: パラメーターの検査

パラメーター・エラーのため *verb* の実行が失敗すると、CS/AIX により次のパラメーターが戻ります。

primary_rc

AP_PARAMETER_CHECK

secondary_rc

可能な値は次のいずれかです。

AP_INVALID_CLIENT_ADDRESS

list_options パラメーターを AP_LIST_INCLUSIVE に設定しましたが、指定されたアドレッシング情報は、定義済みのどの TN リダイレクターにも一致しませんでした。

AP_INVALID_LIST_OPTION

list_options パラメーターが、有効な値に設定されていません。

679 ページの『付録 B 共通戻りコード』に、すべての NOF verb に共通し、AP_PARAMETER_CHECK に関連した上記以外の 2 次戻りコードのリストを示します。

戻りパラメーター: その他の場合

679 ページの『付録 B 共通戻りコード』に、すべての NOF verb に共通した上記以外の 1 次戻りコードおよび 2 次戻りコードの組み合わせのリストを示します。

QUERY_TN_SERVER_TRACE

この verb は、CS/AIX TN サーバー機能の現行トレース・オプションに関する情報を戻します。

この verb は、実行中のノードに対して発行しなければなりません。

VCB 構造体

```
typedef struct query_tn_server_trace
{
    AP_UINT16      opcode;                /* verb operation code      */
    unsigned char  reserv2;              /* reserved                  */
    unsigned char  format;              /* reserved                  */
    AP_UINT16      primary_rc;          /* primary return code      */
    AP_UINT32      secondary_rc;       /* secondary return code    */
    AP_UINT16      trace_flags;        /* trace flags              */
    unsigned char  reserv3[6];         /* Reserved                  */
} QUERY_TN_SERVER_TRACE;
```

指定パラメーター

アプリケーションが提供するパラメーターを次に示します。

opcode

AP_QUERY_TN_SERVER_TRACE

戻りパラメーター: セッション起動の成功時

verb が正常に終了すると、CS/AIX により次のパラメーターが戻ります。

primary_rc

AP_OK

secondary_rc

未使用。

trace_flags

現在活動状態であるトレースのタイプ。

活動状態であるトレースがない場合、またはすべてのタイプのトレースが活動状態である場合は、値は次のいずれかです。

AP_TN_SERVER_NO_TRACE

トレースしません。

AP_TN_SERVER_ALL_TRACE

すべてのタイプをトレースします。

特定のインターフェースのトレースを使用している場合、このパラメーターは、次のリストの値の1つ以上を論理 OR 演算で組み合わせた値に設定されます。

AP_TN_SERVER_TRC_TCP

TCP/IP インターフェース・トレース: TN サーバーと TN3270 クライアント間のメッセージ

AP_TN_SERVER_TRC_FM

ノード・インターフェース・トレース: 内部制御メッセージ、および TN サーバーと TN3270 クライアント間のメッセージ (内部形式)

AP_TN_SERVER_TRC_CFG

構成メッセージ・トレース: TN サーバーの構成に関連するメッセージ

戻りパラメーター: その他の場合

679 ページの『付録 B 共通戻りコード』に、すべての NOF verb に共通した上記以外の 1 次戻りコードおよび 2 次戻りコードの組み合わせのリストを示します。

QUERY_TP

QUERY_TP は、現在ローカル LU を使用している TP に関する情報を戻します。この verb は、使用するオプションに応じて、特定の TP に関する情報を入手するか、複数の TP に関する情報を入手するために使用できます。この verb が戻すのは TP の現在の使用状況に関する情報であって、TP の定義ではありません。TP の定義は、QUERY_TP_DEFINITION を使用して入手してください。

この verb は、実行中のノードに対して発行しなければなりません。

VCB 構造体

```
typedef struct query_tp
{
    AP_UINT16      opcode;                /* Verb operation code */
    unsigned char  reserv2;               /* reserved */
    unsigned char  format;                /* reserved */
    AP_UINT16      primary_rc;            /* Primary return code */
    AP_UINT32      secondary_rc;          /* Secondary return code */
    unsigned char  *buf_ptr;              /* pointer to buffer */
    AP_UINT32      buf_size;              /* buffer size */
    AP_UINT32      total_buf_size;        /* total buffer size required */
    AP_UINT16      num_entries;           /* number of entries */
    AP_UINT16      total_num_entries;     /* total number of entries */
    unsigned char  list_options;          /* listing options */
    unsigned char  reserv3;               /* reserved */
    unsigned char  lu_name[8];            /* LU name */
    unsigned char  lu_alias[8];           /* LU alias */
    unsigned char  tp_name[64];           /* TP name */
} QUERY_TP;
```

```
typedef struct tp_data
{
    AP_UINT16      overlay_size;           /* size of returned entry */
    unsigned char  tp_name[64];           /* TP name */
    unsigned char  description[32];        /* resource description */
    unsigned char  reserv1[16];           /* reserved */
    AP_UINT16      instance_limit;         /* maximum instance count */
    AP_UINT16      instance_count;        /* current instance count */
    AP_UINT16      locally_started_count; /* locally started instance */
    count          /* */
    AP_UINT16      remotely_started_count; /* remotely started instance */
    count          /* */
    unsigned char  reserva[20];           /* reserved */
} TP_DATA;
```

指定パラメーター

アプリケーションが提供するパラメーターを次に示します。

opcode

AP_QUERY_TP

buf_ptr

CS/AIX が、要求された情報を戻すために使用する データ・バッファへのポインター。

buf_size

指定したデータ・バッファのサイズ。

num_entries

データを戻す TP の最大数。ある範囲でなく、特定の TP に関するデータを要求するには、値 1 を指定します。できるだけ多くのエントリーを戻すには、ゼロを指定します。その場合、CS/AIX は指定したデータ・バッファに入る最大数のエントリーを戻します。

list_options

CS/AIX がデータを戻し始める、TP リスト内の開始位置。可能な値は次のいずれかです。

AP_FIRST_IN_LIST

リスト内の最初のエントリーから開始します。

AP_LIST_INCLUSIVE

LU 名と TP 名を組み合わせで指定したエントリーから開始します。

AP_LIST_FROM_NEXT

LU 名と TP 名を組み合わせで指定したエントリーの直後のエントリーから開始します。

リストの順序、およびアプリケーションでそのリストから特定のエントリーを入手する方法の詳細については、[34 ページの『QUERY *verb のリスト・オプション』](#)を参照してください。

lu_name

LU 名この名前は、8 バイトからなるタイプ A の EBCDIC スtring で、名前が 8 文字に満たない場合は、右側にスペースを入れます。LU を LU 名ではなく、別名で識別することを指定するには、このパラメーターを 8 桁の 2 進ゼロに設定し、次のパラメーターで LU 別名を指定します。ローカル CP に関連した LU (デフォルト LU) を指定するには、*lu_name* と *lu_alias* の両方をすべて 2 進ゼロに設定します。

lu_alias

ローカルで定義された LU 別名。これは 8 バイトからなる ASCII スtring で、名前が 8 バイトに満たない場合は、右側にスペースを入れます。このパラメーターは、*lu_name* を 8 桁の 2 進ゼロに設定した場合のみ使用され、それ以外の場合は無視されます。ローカル CP に関連した LU (デフォルト LU) を指定するには、*lu_name* と *lu_alias* の両方をすべて 2 進ゼロに設定します。

tp_name

TP 名。これは 64 バイトの String で、名前が 64 文字に満たない場合は、右側にスペースを入れます。この値は、*list_options* を AP_FIRST_IN_LIST に設定した場合には無視されます。

戻りパラメーター: セッション起動の成功時

verb が正常に終了すると、CS/AIX により次のパラメーターが戻ります。

primary_rc

AP_OK

buf_size

指定したバッファに戻された情報の長さ。

total_buf_size

要求したリスト情報をすべて戻すために必要だったバッファのサイズを示す戻り値。*buf_size* より大きい値は、使用可能なエントリーがすべては戻らなかったことを示しています。

num_entries

データ・バッファ内に戻されたエントリーの数。

total_num_entries

使用可能なエントリーの合計数。num_entries より大きい値は、使用可能なエントリーがすべては戻されなかったことを示しています。

データ・バッファ内の各エントリーは、次のパラメーターで構成されています。

tp_data.overlay_size

戻された tp_data 構造体のサイズ。すなわち、データ・バッファにおける次のエントリーの先頭までのオフセット。

アプリケーションが戻されたバッファを調べて、各 tp_data 構造体を順番に検出する必要があるときには、この値を使用して次のデータ構造の正しいオフセットに移動しなければなりません。また、C の sizeof() 演算子は使用してはいけません。これは、戻されたオーバーレイのサイズは、CS/AIX の今後のリリースで大きくなる可能性があるからです。戻されたオーバーレイ・サイズを使用すると、アプリケーションは今後のリリースのもとでも、支障なく実行できます。

tp_data.tp_name

TP 名。これは 64 バイトのストリングで、名前が 64 文字に満たない場合は、右側にスペースを入れます。

tp_data.description

TP を記述したヌルで終了するテキスト・ストリング (その TP の定義で指定したもの)。

tp_data.instance_limit

指定した TP の同時に活動状態であるインスタンスの最大数。

tp_data.instance_count

指定した TP の現在活動状態であるインスタンスの数。

tp_data.locally_started_count

ローカルで (TP で TP_STARTED verb を発行して) 開始された TP の数。

tp_data.remotely_started_count

リモートで (受信された Attach 要求により) 開始された TP の数。

戻りパラメーター: パラメーターの検査

パラメーター・エラーのため verb の実行が失敗すると、CS/AIX により次のパラメーターが戻ります。

primary_rc

AP_PARAMETER_CHECK

secondary_rc

可能な値は次のいずれかです。

AP_INVALID_LIST_OPTION

list_options パラメーターが、有効な値に設定されていません。

AP_INVALID_LU_ALIAS

指定した lu_alias パラメーターが、有効ではありませんでした。

AP_INVALID_LU_NAME

指定した lu_name パラメーターが、有効ではありませんでした。

AP_INVALID_TP_NAME

list_options パラメーターが、指定した名前から始まるすべてのエントリーをリストするために、AP_LIST_INCLUSIVE に設定されていますが、tp_name パラメーターが無効でした。

679 ページの『付録 B 共通戻りコード』に、すべての NOF verb に共通し、AP_PARAMETER_CHECK に関連した上記以外の 2 次戻りコードのリストを示します。

戻りパラメーター: その他の場合

679 ページの『付録 B 共通戻りコード』に、すべての NOF verb に共通した上記以外の 1 次戻りコードおよび 2 次戻りコードの組み合わせのリストを示します。

QUERY_TP_DEFINITION

QUERY_TP_DEFINITION は、CS/AIX システムで定義されている TP に関する情報を戻します。この verb は、使用するオプションに応じて、特定の TP に関する情報を入手するか、複数の TP に関する情報を入手するために使用できます。この verb が戻すのは TP の定義に関する情報であって、その現在の使用状況ではありません。使用状況の情報を入手するには、QUERY_TP を使用してください。

VCB 構造体

```
typedef struct query_tp_definition
{
    AP_UINT16      opcode;                /* Verb operation code          */
    unsigned char  reserv2;               /* reserved                      */
    unsigned char  format;               /* reserved                      */
    AP_UINT16      primary_rc;           /* Primary return code          */
    AP_UINT32      secondary_rc;         /* Secondary return code        */
    unsigned char  *buf_ptr;             /* pointer to buffer            */
    AP_UINT32      buf_size;             /* buffer size                  */
    AP_UINT32      total_buf_size;       /* total buffer size required   */
    AP_UINT16      num_entries;          /* number of entries            */
    AP_UINT16      total_num_entries;    /* total number of entries      */
    unsigned char  list_options;         /* listing options              */
    unsigned char  reserv3;             /* reserved                      */
    unsigned char  tp_name[64];         /* TP name                      */
} QUERY_TP_DEFINITION;
```

```
typedef struct tp_def_summary
{
    AP_UINT16      overlay_size;         /* size of returned entry      */
    unsigned char  tp_name[64];         /* TP name                      */
    unsigned char  description[32];     /* resource description         */
    unsigned char  reserv1[16];        /* reserved                     */
} TP_DEF_SUMMARY;
```

```
typedef struct tp_def_detail
{
    AP_UINT16      overlay_size;         /* size of returned entry      */
    unsigned char  tp_name[64];         /* TP name                      */
    TP_CHARS      tp_chars;            /* TP characteristics          */
} TP_DEF_DETAIL;
```

```
typedef struct tp_chars
{
    unsigned char  description[32];     /* resource description         */
    unsigned char  security_list_name[14]; /* security access list name   */
    unsigned char  reserv1[2];         /* reserved                     */
    unsigned char  conv_type;          /* conversation type           */
    unsigned char  security_rqdc;      /* security support            */
    unsigned char  sync_level;         /* synchronization level support */
    unsigned char  dynamic_load;       /* dynamic load                */
    unsigned char  enabled;            /* is the TP enabled?         */
    unsigned char  pip_allowed;        /* program initialization      */
} TP_CHARS;

parameters supported
unsigned char  reserv3[10];           /* reserved                     */
AP_UINT16      tp_instance_limit;     /* limit on currently active TP */

instances
AP_UINT16      incoming_alloc_timeout; /* incoming allocation timeout  */
AP_UINT16      rcv_alloc_timeout;     /* receive allocation timeout    */
AP_UINT16      tp_data_len;           /* reserved                     */
unsigned char  tp_data[120];          /* reserved                     */
} TP_CHARS;
```

指定パラメーター

アプリケーションが提供するパラメーターを次に示します。

opcode

AP_QUERY_TP_DEFINITION

buf_ptr

CS/AIX が、要求された情報を戻すために使用する データ・バッファへのポインター。

buf_size

指定したデータ・バッファのサイズ。

num_entries

データを戻す TP の最大数。ある範囲でなく、特定の TP に関するデータを要求するには、値 1 を指定します。できるだけ多くのエントリーを戻すには、ゼロを指定します。その場合、CS/AIX は指定したデータ・バッファに入る最大数のエントリーを戻します。

list_options

CS/AIX がデータを戻し始めるリスト内の開始位置、および各エントリーに必要な情報のレベル。情報レベルは、次のいずれかの値で指定します。

AP_SUMMARY

要約情報のみ。

AP_DETAIL

詳細情報。

論理 OR 演算を使用して、この値を次のいずれかの値と組み合わせてください。

AP_FIRST_IN_LIST

リスト内の最初のエントリーから開始します。

AP_LIST_INCLUSIVE

tp_name パラメーターで指定したエントリーから開始します。

AP_LIST_FROM_NEXT

tp_name パラメーターで指定したエントリーの直後のエントリーから開始します。

リストの順序、およびアプリケーションでそのリストから特定のエントリーを入手する方法の詳細については、34 ページの『[QUERY * verb のリスト・オプション](#)』を参照してください。

tp_name

TP 名。これは 64 バイトのストリングで、名前が 64 文字に満たない場合は、右側にスペースを入れます。このパラメーターは、*list_options* を AP_FIRST_IN_LIST に設定した場合には無視されます。

戻りパラメーター: セッション起動の成功時

verb が正常に終了すると、CS/AIX により次のパラメーターが戻ります。

primary_rc

AP_OK

buf_size

指定したバッファに返された情報の長さ。

total_buf_size

要求したリスト情報をすべて戻すために必要だったバッファのサイズを示す戻り値。buf_size より大きい値は、使用可能なエントリーがすべては戻らなかったことを示しています。

num_entries

データ・バッファ内に返されたエントリーの数。

total_num_entries

使用可能なエントリーの合計数。num_entries より大きい値は、使用可能なエントリーがすべては戻されなかったことを示しています。

データ・バッファ内の各エントリーは、次のパラメーターで構成されています。

tp_def_summary.overlay_size

返された tp_def_summary 構造体のサイズ。すなわち、データ・バッファにおける次のエントリーの先頭までのオフセット。

アプリケーションが返されたバッファを調べて、各 tp_def_summary 構造体を順番に検出する必要があるときには、この値を使用して次のデータ構造の正しいオフセットに移動しなければなりません。

また、C の `sizeof()` 演算子は使用してはいけません。これは、戻されたオーバーレイのサイズは、CS/AIX の今後のリリースで大きくなる可能性があるからです。戻されたオーバーレイ・サイズを使用すると、アプリケーションは今後のリリースのもとでも、支障なく実行できます。

tp_def_summary.tp_name

TP 名。これは 64 バイトのストリングで、名前が 64 文字に満たない場合は、右側にスペースを入れます。

tp_def_summary.description

TP を記述したヌルで終了するテキスト・ストリング (その TP の定義で指定したもの)。

tp_def_detail.overlay_size

戻された `tp_def_detail` 構造体のサイズ。すなわち、データ・バッファにおける次のエンタリーの先頭までのオフセット。

アプリケーションが戻されたバッファを調べて、各 `tp_def_detail` 構造体を順番に検出する必要があるときには、この値を使用して次のデータ構造の正しいオフセットに移動しなければなりません。また、C の `sizeof()` 演算子は使用してはいけません。これは、戻されたオーバーレイのサイズは、CS/AIX の今後のリリースで大きくなる可能性があるからです。戻されたオーバーレイ・サイズを使用すると、アプリケーションは今後のリリースのもとでも、支障なく実行できます。

tp_def_detail.tp_name

TP 名。これは 64 バイトのストリングで、名前が 64 文字に満たない場合は、右側にスペースを入れます。

tp_def_detail.tp_chars.description

TP を記述したヌルで終了するテキスト・ストリング (その TP の定義で指定したもの)。

tp_def_detail.tp_chars.security_list_name

この TP が使用するセキュリティー・アクセス・リストの名前 (`DEFINE_SECURITY_ACCESS_LIST verb` を使用して定義されたもの)。このパラメーターは、特定のリストで指定されているユーザーのみが TP との会話を割り当てることができるよう TP を制限します。

このパラメーターが 14 桁の 2 進ゼロに設定されている場合は、すべてのユーザーがこの TP を使用できます。

tp_def_detail.tp_chars.conv_type

TP がサポートする会話のタイプ (1 つ以上) を指定します。可能な値は次のいずれかです。

AP_BASIC

TP は、基本会話のみをサポートします。

AP_MAPPED

TP は、マップ式会話のみをサポートします。

AP_EITHER

TP は基本会話またはマップ式会話をサポートします。

tp_def_detail.tp_chars.security_rq

TP の開始に必要な会話セキュリティー情報のレベルを指定します。可能な値は次のいずれかです。

AP_YES

TP を開始するには、ユーザー ID およびパスワードが必要です。

AP_NO

セキュリティー情報は不要です。

tp_def_detail.tp_chars.sync_level

TP でサポートされる同期レベルの値を指定します。可能な値は次のいずれかです。

AP_NONE

TP は `sync_level NONE` のみをサポートします。

AP_CONFIRM_SYNC_LEVEL

TP は `sync_level CONFIRM` のみをサポートします。

AP_EITHER

TP は `sync_level NONE` か `CONFIRM` のいずれかをサポートします。

AP_SYNCPT_REQUIRED

TP は `sync_level` SYNCPT のみをサポートします (同期点が必要です)。

AP_SYNCPT_NEGOTIABLE

TP は 3 つの `sync_level` の値 (NONE、CONFIRM、SYNCPT) をサポートします。

tp_def_detail.tp_chars.dynamic_load

TP を動的にロードできるかどうかを指定します。これは AP_YES に設定されます。

tp_def_detail.tp_chars.enabled

TP に正常に接続できるかどうかを指定します。可能な値は次のいずれかです。

AP_YES

TP に接続できます。

AP_NO

TP に接続できません。

tp_def_detail.tp_chars.pip_allowed

TP がプログラム初期設定パラメーター (PIP) を受信できるかどうかを指定します。可能な値は次のいずれかです。

AP_YES

TP は PIP を受信できます。

AP_NO

TP は PIP を受信できません。

tp_def_detail.tp_chars.duplex_support

TP がどちらの会話二重タイプをサポートするかを指定します。可能な値は次のいずれかです。

AP_HALF_DUPLEX

TP は半二重会話のみをサポートします。

AP_FULL_DUPLEX

TP は全二重会話をサポートします。

AP_EITHER_DUPLEX

TP は半二重会話と全二重会話をサポートします。

tp_def_detail.tp_chars.tp_instance_limit

同時に活動状態である TP インスタンスの数の制限。

tp_def_detail.tp_chars.incoming_alloc_timeout

着信接続が RECEIVE_ALLOCATE を待機するためにキューに入れられる秒数を指定します。値 0 (ゼロ) を指定すると、タイムアウトがないことが暗黙指定されます。着信接続は、無期限にキューに入れます。

tp_def_detail.tp_chars.rcv_alloc_timeout

RECEIVE_ALLOCATE verb が着呼 Attach 要求を待ってキューに入っている秒数。値 0 (ゼロ) を指定すると、タイムアウトがないことになり、RECEIVE_ALLOCATE verb のキュー内での滞在期間は無制限になります。

tp_def_detail.tp_chars.tp_data_len

インプリメンテーション・システムに依存する TP データの長さ。

tp_def_detail.tp_chars.tp_data

CS/AIX はこのパラメーターを使用しません (すべてゼロ に設定されます)。

戻りパラメーター: パラメーターの検査

パラメーター・エラーのため verb の実行が失敗すると、CS/AIX により次のパラメーターが戻ります。

primary_rc

AP_PARAMETER_CHECK

secondary_rc

可能な値は次のいずれかです。

AP_INVALID_TP_NAME

list_options パラメーターが、指定した名前から始まるすべてのエントリーをリストするために、*AP_LIST_INCLUSIVE* に設定されていますが、*tp_name* パラメーターが無効でした。

AP_INVALID_LIST_OPTION

list_options パラメーターが、有効な値に設定されていません。

679 ページの『付録 B 共通戻りコード』に、すべての NOF verb に共通し、*AP_PARAMETER_CHECK* に関連した上記以外の 2 次戻りコードのリストを示します。

戻りパラメーター: その他の場合

679 ページの『付録 B 共通戻りコード』に、すべての NOF verb に共通した上記以外の 1 次戻りコードおよび 2 次戻りコードの組み合わせのリストを示します。

QUERY_TP_LOAD_INFO

QUERY_TP_LOAD_INFO は、TP ロード情報エントリーに関する情報を戻します。バッファーにはさまざまなサイズの *tp_load_info* 構造体が入ります。

この verb は、実行中のノードに対して発行しなければなりません。

VCB 構造体

```
typedef struct query_tp_load_info
{
    AP_UINT16      opcode;                /* Verb operation code          */
    unsigned char  reserv2;               /* reserved                      */
    unsigned char  format;                /* reserved                      */
    AP_UINT16      primary_rc;            /* Primary return code          */
    AP_UINT32      secondary_rc;          /* Secondary return code        */
    unsigned char  *buf_ptr;              /* pointer to buffer            */
    AP_UINT32      buf_size;              /* buffer size                  */
    AP_UINT32      total_buf_size;        /* total buffer size required   */
    AP_UINT16      num_entries;           /* number of entries            */
    AP_UINT16      total_num_entries;     /* total number of entries      */
    unsigned char  list_options;          /* listing options              */
    unsigned char  reserv3[3];            /* reserved                      */
    unsigned char  tp_name[64];           /* TP name                      */
    unsigned char  lu_alias[8];           /* LU alias                      */
} QUERY_TP_LOAD_INFO;
```

```
typedef struct tp_load_info
{
    AP_UINT16      overlay_size;           /* size of returned entry       */
    unsigned char  tp_name[64];           /* TP name                      */
    unsigned char  lu_alias[8];           /* LU alias                      */
    TP_LOAD_INFO_DEF_DATA def_data;       /* defined data                  */
} TP_LOAD_INFO;
```

```
typedef struct tp_load_info_def_data
{
    unsigned char  description[32];        /* Description                    */
    unsigned char  reserv1[16];           /* reserved                      */
    unsigned char  user_id[64];           /* User ID                      */
    unsigned char  group_id[64];         /* Group ID                      */
    unsigned short timeout;              /* Timeout value                 */
    unsigned char  type;                  /* TP type                      */
    unsigned char  reserv2;               /* reserved                      */
    AP_UINT16      reserv3;               /* reserved                      */
    AP_UINT16      ltv_length;            /* Length of LTV data           */
} TP_LOAD_INFO_DEF_DATA;
```

指定パラメーター

アプリケーションが提供するパラメーターを次に示します。

opcode

AP_QUERY_TP_LOAD_INFO

buf_ptr

CS/AIX が、要求された情報を戻すために使用する データ・バッファへのポインター。

buf_size

指定したデータ・バッファのサイズ。

num_entries

データが戻される追加のデータ制御ブロックの最大数。ある範囲でなく、特定のリソースに関するデータを要求するには、値 1 を指定します。できるだけ多くのエントリーを戻すには、ゼロを指定します。その場合、CS/AIX は指定した データ・バッファに入る最大数のエントリーを戻します。

list_options

CS/AIX がデータを戻し始める、TP リスト内の開始位置。可能な値は次のいずれかです。

AP_FIRST_IN_LIST

リスト内の最初のエントリーから開始します。

AP_LIST_INCLUSIVE

TP 名と LU 別名を組み合わせて指定したエントリーから開始します。

AP_LIST_FROM_NEXT

TP 名と LU 別名を組み合わせて指定した エントリーの直後のエントリーから開始します。

リストの順序、およびアプリケーションでそのリストから特定の エントリーを入手する方法の詳細については、[34 ページの『QUERY *verb のリスト・オプション』](#)を参照してください。

tp_name

照会する TP 名。これは 64 バイトからなる EBCDIC スtring で、名前が 64 文字に満たない場合は、右側にスペースを入れます。すべての TP に一致させるには、すべて 2 進ゼロを指定します。この値は、*list_options* を AP_FIRST_IN_LIST に設定した場合には無視されます。

lu_alias

照会する LU 別名。これは 8 バイトからなる ASCII スtring で、名前が 8 バイトに満たない場合は、右側にスペースを入れます。すべての LU に一致させるには、すべて 2 進ゼロを指定します。

このパラメーターは、TP が APPC アプリケーションである場合にのみ使用できます。TP が CPI-C アプリケーションである場合は予約済みです。

戻りパラメーター: セッション起動の成功時

verb が正常に終了すると、CS/AIX により次のパラメーターが戻ります。

primary_rc

AP_OK

buf_size

指定したバッファに戻された情報の長さ。

total_buf_size

要求したリスト情報をすべて戻すために必要だったバッファのサイズを示す戻り値。buf_size より大きい値は、使用可能なエントリーがすべては戻らなかったことを示しています。

num_entries

データ・バッファ内に戻されたエントリーの数。

total_num_entries

使用可能なエントリーの合計数。num_entries より大きい 値は、使用可能なエントリーがすべては戻されなかったことを示しています。

データ・バッファ内の各エントリーは、次のパラメーターで構成されています。

tp_load_info.overlay_size

このオーバーレイのサイズ (LTV データを含む)。このサイズには、次のオーバーレイが正しく位置合わせされたメモリー位置に配置されるようにスペースが入ります。

アプリケーションが戻されたバッファを調べて、各 `tp_load_info` 構造体を順番に検出する必要があります。この値を使用し、次のデータ構造の正しいオフセットに移動しなければなりません。また、C の `sizeof()` 演算子は使用してはいけません。これは、戻されたオーバーレイのサイズは、CS/AIX の今後のリリースで大きくなる可能性があるからです。戻されたオーバーレイ・サイズを使用すると、アプリケーションは今後のリリースのもとでも、支障なく実行できます。

tp_load_info.tp_name

TP ロード情報エントリーの TP 名。これは 64 バイトからなる EBCDIC スtring で、名前が 64 文字に満たない場合は、右側にスペースを入れます。

tp_load_info.lu_alias

TP ロード情報エントリーの LU 別名。これは 8 バイトからなる ASCII スtring で、名前が 8 バイトに満たない場合は、右側にスペースを入れます。

このパラメータを使用するのは、TP が APPC アプリケーションである場合のみです。TP が CPI-C アプリケーションの場合には予約済みです。

def_data.description

TP ロード情報の記述。

def_data.user_id

TP にアクセスし、実行するために必要なユーザー ID。

def_data.group_id

TP にアクセスし、実行するために必要なグループ ID。

def_data.timeout

TP ロード後のタイムアウト (秒単位)。

def_data.type

TP タイプを示します。可能な値は次のいずれかです。

AP_TP_TYPE_QUEUED

AP_TP_TYPE_QUEUED_BROADCAST

AP_TP_TYPE_NON_QUEUED

def_data.ltv_length

この構造体に追加される LTV データ・バッファの長さ。

戻りパラメータ: パラメータの検査

パラメータ・エラーのため `verb` の実行が失敗すると、CS/AIX により次のパラメータが戻ります。

primary_rc

AP_PARAMETER_CHECK

secondary_rc

可能な値は次のいずれかです。

AP_INVALID_TP_NAME

`tp_name` パラメータが、定義済みの TP の名前と一致しません。

AP_INVALID_LU_ALIAS

`lu_alias` パラメータが、定義済みの LU 別名と一致しません。

679 ページの『付録 B 共通戻りコード』に、すべての NOF `verb` に共通し、AP_PARAMETER_CHECK に関連した上記以外の 2 次戻りコードのリストを示します。

戻りパラメータ: その他の場合

679 ページの『付録 B 共通戻りコード』に、すべての NOF `verb` に共通した上記以外の 1 次戻りコードおよび 2 次戻りコードの組み合わせのリストを示します。

QUERY_TRACE_FILE

この verb は、CS/AIX がトレース・データの記録に使用するファイルに関する情報を戻します。

この verb は、実行中のノードに対して発行しなければなりません。

VCB 構造体

```
typedef struct query_trace_file
{
    AP_UINT16      opcode;                /* verb operation code      */
    unsigned char  reserv2;              /* reserved                  */
    unsigned char  format;              /* reserved                  */
    AP_UINT16      primary_rc;          /* primary return code      */
    AP_UINT32      secondary_rc;       /* secondary return code    */
    unsigned char  trace_file_type;    /* type of trace file      */
    unsigned char  dual_files;         /* dual trace files        */
    AP_UINT32      trace_file_size;    /* trace file size         */
    unsigned char  reserv3[4];         /* reserved                  */
    unsigned char  file_name[81];      /* file name                */
    unsigned char  file_name_2[81];   /* second file name        */
} QUERY_TRACE_FILE;
```

指定パラメーター

アプリケーションが提供するパラメーターを次に示します。

opcode

AP_QUERY_TRACE_FILE

trace_file_type

トレース・ファイルのタイプ。可能な値は次のいずれかです。

AP_CS_TRACE

ファイルには、指定したコンピューターとその他のノードの間で CS/AIX LAN を介して転送されるデータ (SET_CS_TRACE verb によりアクティブ化されたもの) のトレースが含まれます。

AP_TN_SERVER_TRACE

CS/AIX TN サーバー・コンポーネントのトレースを入れるファイル。

AP_TN3270_SLP_TRACE

CS/AIX TN3270 サービス・ロケーション・プロトコル・コンポーネントのトレースを入れるファイル。

AP_IPS_TRACE

指定したノードのカーネル・コンポーネントのトレースを入れるファイル (SET_TRACE_TYPE verb または ADD_DLC_TRACE verb によりアクティブ化されたもの)。

戻りパラメーター: セッション起動の成功時

verb が正常に終了すると、CS/AIX により次のパラメーターが戻ります。

primary_rc

AP_OK

secondary_rc

未使用。

dual_files

1つのファイルにトレースするか 2つのファイルにトレースするかを指定します。可能な値は次のいずれかです。

AP_YES

2つのファイルへのトレース。最初のファイルが *trace_file_size* で指定したサイズに達すると、2番目のファイルがクリアされ、2番目のファイルにトレースが継続されます。次に、2番目のファイルが *trace_file_size* で指定されたサイズに達すると、最初のファイルがクリアされ、最初のファイ

ルヘトレースが継続されます。これにより、余分なディスク・スペースを使用しないで長期にわたってトレースを継続できます。必要な最大スペースは `trace_file_size` の値の約 2 倍です。

AP_NO

1つのファイルへのトレース。

trace_file_size

トレース・ファイルの最大サイズ。 `dual_files` を AP_YES に設定した場合は、現行ファイルがこのサイズに達すると、2つのファイル間でトレースが切り替わります。 `dual_files` を AP_NO に設定した場合は、このパラメーターは無視されます。ファイル・サイズに制限はありません。

file_name

トレース・ファイルの名前。 `dual_files` を AP_YES に設定した場合には、最初のトレース・ファイルの名前。このパラメーターは 1 から 80 文字の ASCII スtring で、最後にヌル文字 (2 進ゼロ) が続きます。

パスが指定されていない場合、このファイルは診断ファイルのデフォルト・ディレクトリー `/var/sna` に保管されます。パスが指定されている場合は、絶対パス (/ 文字で始まる) か、デフォルト・ディレクトリーに対する相対パスのいずれかです。

file_name_2

2 番目のトレース・ファイルの名前。このパラメーターは `dual_files` を AP_YES に設定した場合のみ使用されます。このパラメーターは 1 から 80 文字の ASCII スtring で、最後にヌル文字 (2 進ゼロ) が続きます。

パスが指定されていない場合、このファイルは診断ファイルのデフォルト・ディレクトリー `/var/sna` に保管されます。パスが指定されている場合は、絶対パス (/ 文字で始まる) か、デフォルト・ディレクトリーに対する相対パスのいずれかです。

戻りパラメーター: パラメーターの検査

パラメーター・エラーのため `verb` の実行が失敗すると、CS/AIX により次のパラメーターが戻ります。

primary_rc

AP_PARAMETER_CHECK

secondary_rc

AP_INVALID_FILE_TYPE

`trace_file_type` パラメーターが、有効な値に設定されていません。

679 ページの『付録 B 共通戻りコード』に、すべての NOF `verb` に共通し、AP_PARAMETER_CHECK に関連した上記以外の 2 次戻りコードのリストを示します。

戻りパラメーター: その他の場合

679 ページの『付録 B 共通戻りコード』に、すべての NOF `verb` に共通した上記以外の 1 次戻りコードおよび 2 次戻りコードの組み合わせのリストを示します。

QUERY_TRACE_TYPE

この `verb` は、CS/AIX カーネル・コンポーネントの現行トレース・オプションに関する情報を戻します。トレース・オプションについて詳しくは、「*IBM Communications Server for Data Center Deployment on AIX* 管理ガイド」を参照してください。

この `verb` は DLC 回線トレースに関する情報は戻しません。QUERY_DLC_TRACE `verb` を使用して情報を入手してください。

この `verb` は、実行中のノードに対して発行しなければなりません。

VCB 構造体

```
typedef struct query_trace_type
{
```

QUERY_TRACE_TYPE

```
    AP_UINT16      opcode;                /* verb operation code    */
    unsigned char  reserv2;              /* reserved                */
    unsigned char  format;               /* reserved                */
    AP_UINT16      primary_rc;           /* primary return code    */
    AP_UINT32      secondary_rc;         /* secondary return code  */
    AP_UINT16      trace_flags;          /* trace flags            */
    AP_UINT32      truncation_length;    /* truncate each msg to this size */
    AP_UINT16      internal_level;       /* reserved                */
    AP_UINT32      api_flags;            /* reserved                */
} QUERY_TRACE_TYPE;
```

指定パラメーター

アプリケーションが提供するパラメーターを次に示します。

opcode

AP_QUERY_TRACE_TYPE

戻りパラメーター: セッション起動の成功時

verb が正常に終了すると、CS/AIX により次のパラメーターが戻ります。

primary_rc

AP_OK

secondary_rc

未使用。

trace_flags

現在活動状態であるトレースのタイプ。これらのトレース・タイプについては、[596 ページの『SET_TRACE_TYPE』](#)を参照してください。

活動状態であるトレースがない場合、またはすべてのタイプのトレースが活動状態である場合は、値は次のいずれかです。

AP_NO_TRACE

トレースしません。

AP_ALL_TRACE

すべてのタイプをトレースします。

特定のインターフェースのトレースを使用している場合、このパラメーターは、次のリストの値の1つ以上を論理 OR 演算で組み合わせた値に設定されます。

AP_APPC_MSG

APPC メッセージ

AP_FM_MSG

FM メッセージ

AP_LUA_MSG

LUA メッセージ

AP_NOF_MSG

NOF メッセージ

AP_MS_MSG

MS メッセージ

AP_GSNA_MSG

汎用 SNA メッセージ

AP_PV_MSG

(CS/AIX のこのバージョンでは未使用)

AP_GDLC_MSG

GDLC メッセージ

AP_IPDL_MSG

Enterprise Extender (HPR/IP) メッセージ

AP_DLC_MSG

ノードから DLC へのメッセージ

AP_NODE_MSG

ノード・メッセージ

AP_SLIM_MSG

クライアント/サーバー・システムで、コントローラー・サーバーとバックアップ・サーバーの間で送信されるメッセージ

AP_DATAGRAM

データグラム・メッセージ

truncation_length

それぞれのメッセージについて、トレース・ファイルに書き込まれる情報の最大長(バイト単位)。メッセージがこの値を超える場合は、CS/AIX はメッセージの始めのみをトレース・ファイルに書き込み、*truncation_length* を超えたデータは廃棄されます。これにより、各メッセージの最も重要な情報のみを記録し、長いメッセージでファイルがいっぱいにならないようにします。ゼロの値はトレース・メッセージの切り捨てを行わないことを示します。

戻りパラメーター: その他の場合

679 ページの『付録 B 共通戻りコード』に、すべての NOF verb に共通した上記以外の 1 次戻りコードおよび 2 次戻りコードの組み合わせのリストを示します。

QUERY_USERID_PASSWORD

QUERY_USERID_PASSWORD は、APPC および CPI-C の会話セキュリティー用のユーザー ID/パスワードの対に関する情報、または定義されたユーザー ID とパスワードのプロファイルに関する情報を戻します。この verb は、使用するオプションに応じて、ユーザー ID/パスワードの特定の対または複数の対に関する情報を入手するために使用できます。

VCB 構造体

```
typedef struct query_userid_password
{
    AP_UINT16      opcode;                /* Verb operation code          */
    unsigned char  reserv2;               /* reserved                     */
    unsigned char  format;               /* reserved                     */
    AP_UINT16      primary_rc;           /* Primary return code          */
    AP_UINT32      secondary_rc;         /* Secondary return code        */
    unsigned char  *buf_ptr;             /* pointer to buffer            */
    AP_UINT32      buf_size;             /* buffer size                  */
    AP_UINT32      total_buf_size;       /* total buffer size required   */
    AP_UINT16      num_entries;          /* number of entries            */
    AP_UINT16      total_num_entries;    /* total number of entries      */
    unsigned char  list_options;         /* listing options              */
    unsigned char  reserv3;             /* reserved                     */
    unsigned char  user_id[10];          /* user ID                      */
} QUERY_USERID_PASSWORD;
```

```
typedef struct userid_info
{
    AP_UINT16      overlay_size;         /* size of returned entry      */
    unsigned char  user_id[10];         /* user ID                     */
    USERID_PASSWORD_CHARS password_chars; /* password characteristics    */
} USERID_INFO;
```

```
typedef struct userid_password_chars
{
    unsigned char  description[32];      /* resource description        */
    unsigned char  reserv2[16];         /* reserved                   */
    AP_UINT16      profile_count;       /* number of profiles         */
    AP_UINT16      reserv1;            /* reserved                   */
    unsigned char  password[10];        /* password                   */
    unsigned char  profiles[10][10];    /* profiles                   */
} USERID_PASSWORD_CHARS;
```

指定パラメーター

アプリケーションが提供するパラメーターを次に示します。

opcode

AP_QUERY_USERID_PASSWORD

buf_ptr

CS/AIX が、要求された情報を戻すために使用する データ・バッファへのポインター。

buf_size

指定したデータ・バッファのサイズ。

num_entries

データが戻されるユーザー ID/パスワードの組みの最大数。ある範囲でなく、特定のエントリーに関するデータを要求するためには、値 1 を指定します。できるだけ多くのエントリーを戻すには、ゼロを指定します。その場合、CS/AIX は指定したデータ・バッファに入る最大数のエントリーを戻します。

list_options

CS/AIX がデータを戻し始める、リスト内の開始位置。値は次のいずれかです。

AP_FIRST_IN_LIST

リスト内の最初のエントリーから開始します。

AP_LIST_INCLUSIVE

user_id パラメーターで指定したエントリーから 開始します。

AP_LIST_FROM_NEXT

user_id パラメーターで指定したエントリーの直後のエントリーから開始します。

リストの順序、およびアプリケーションでそのリストから特定の エントリーを入手する方法の詳細については、[34 ページの『QUERY * verb のリスト・オプション』](#)を参照してください。

user_id

ユーザー ID。これは 10 バイトからなるタイプ AE の EBCDIC スtring で、名前が 10 文字に満たない場合は、右側にスペースを入れます。ユーザー ID は、*list_options* を AP_FIRST_IN_LIST に設定した場合には無視されます。

戻りパラメーター: セッション起動の成功時

verb が正常に終了すると、CS/AIX により次のパラメーターが戻ります。

primary_rc

AP_OK

buf_size

指定したバッファに戻された情報の長さ。

total_buf_size

要求したリスト情報をすべて戻すために必要だったバッファのサイズを示す戻り値。 *buf_size* より大きい値は、使用可能なエントリーがすべては戻らなかったことを示しています。

num_entries

データ・バッファ内に戻されたエントリーの数。

total_num_entries

使用可能なエントリーの合計数。 *num_entries* より大きい 値は、使用可能なエントリーがすべては戻されなかったことを示しています。

データ・バッファ内の各エントリーは、次のパラメーターで構成されています。

userid_info.overlay_size

戻された *userid_info* 構造体のサイズ。すなわち、データ・バッファにおける次のエントリーの先頭までのオフセット。

アプリケーションが戻されたバッファを調べて、各 *userid_info* 構造体を順番に検出する必要があるときには、この値を使用して次のデータ構造の正しいオフセットに移動しなければなりません。また、C の `sizeof()` 演算子は使用してはいけません。これは、戻されたオーバーレイのサイズは、

CS/AIX の今後のリリースで大きくなる可能性があるからです。戻されたオーバーレイ・サイズを使用すると、アプリケーションは今後のリリースのもとでも、支障なく実行できます。

userid_info.user_id

ユーザー ID。これは 10 バイトからなるタイプ AE の EBCDIC 文字ストリングで、右側に EBCDIC のスペースを入れます。

userid_info.password_chars.description

ユーザー ID およびパスワードを記述したヌルで終了するテキスト・ストリング (そのユーザー ID およびパスワードの定義で指定されたもの)。

userid_info.password_chars.profile_count

このユーザーに対して定義されたプロファイルの数。

userid_info.password_chars.password

DEFINE_LU_LU_PASSWORD verb で指定されたユーザーのパスワードの暗号化されたバージョン。これは 10 バイトからなるタイプ AE の EBCDIC 文字ストリングで、右側に EBCDIC のスペースを入れます。

userid_info.password_chars.profiles

ユーザーに関連したプロファイル。これらはいずれも 10 バイトからなるタイプ AE の EBCDIC ストリングで、右側に EBCDIC スペースを入れます。

戻りパラメーター: パラメーターの検査

パラメーター・エラーのため verb の実行が失敗すると、CS/AIX により次のパラメーターが戻ります。

primary_rc

AP_PARAMETER_CHECK

secondary_rc

可能な値は次のいずれかです。

AP_INVALID_USERID

list_options パラメーターが、指定したユーザー ID から始まるすべてのエントリーをリストするために、AP_LIST_INCLUSIVE に設定されていますが、*user_id* パラメーターが無効でした。

AP_INVALID_LIST_OPTION

list_options パラメーターが、有効な値に設定されていません。

679 ページの『付録 B 共通戻りコード』に、すべての NOF verb に共通し、AP_PARAMETER_CHECK に関連した上記以外の 2 次戻りコードのリストを示します。

戻りパラメーター: その他の場合

679 ページの『付録 B 共通戻りコード』に、すべての NOF verb に共通した上記以外の 1 次戻りコードおよび 2 次戻りコードの組み合わせのリストを示します。

REGISTER_INDICATION_SINK

REGISTER_INDICATION_SINK は、特定のタイプの指示を受け取る NOF アプリケーションを登録します。CS/AIX NOF 指示の詳細については、617 ページの『第 4 章 NOF の表示』を参照してください。アプリケーションではその *opcode* パラメーターで必要な指示のタイプを指定します。1 つのアプリケーションで登録を複数回行って、複数の指示タイプを受け取ることができます。アプリケーションが指示を要求しておいたイベント (例えば、アプリケーションのターゲット・ノードの構成変更または DLC の状況の変更) が発生するたびに、CS/AIX はアプリケーションへ適切な指示メッセージを送信します。

あらゆるタイプの指示を受け取るよう登録されたアプリケーションには、ターゲット・ノードまたはファイルの状況変更を示す NOF_STATUS_INDICATION が戻される場合があります。詳しくは、650 ページの『NOF_STATUS_INDICATION』を参照してください。

この verb は、コールバック・ルーチンを含めた非同期 NOF API エントリー・ポイントを必ず使用して発行しなければなりません (NOF API エントリー・ポイントの詳細については、21 ページの『非同期エント』

リー・ポイント: `nof_async`』を参照してください)。CS/AIX は、このコールバック・ルーチンを使用して、アプリケーションに要求された指示を戻します。

この verb は、次のように必要な指示のタイプに応じて、異なる宛先に対して発行できます。

- SNA ネットワーク・ファイル指示を登録する場合、`sna.net` ファイルを宛先にする必要があります。
- サーバー指示を受け取るために登録する場合、ターゲットは不要です。アプリケーションはヌル・ターゲット・ハンドルを指定する必要があります。
- ドメイン・リソースに関する構成の指示を受け取るために登録する場合、ドメイン構成ファイルを宛先にする必要があります。
- ノード・リソースに関する構成の指示を受け取るために、またはその他の指示を受け取るために登録する場合、CS/AIX ソフトウェアが稼働しているコンピューター上の実行中のノードまたは非アクティブ・ノードのどちらでも、宛先にすることができます。

VCB 構造体

```
typedef struct register_indication_sink
{
    AP_UINT16          opcode;                /* verb operation code          */
    unsigned char     reserv2;                /* reserved                      */
    unsigned char     format;                /* reserved                      */
    AP_UINT16          primary_rc;            /* primary return code          */
    AP_UINT32          secondary_rc;         /* secondary return code        */
    AP_UINT32          proc_id;              /* reserved                      */
    AP_UINT16          queue_id;            /* reserved                      */
    AP_UINT16          indication_opcode;    /* opcode of indication to be sunk */
} REGISTER_INDICATION_SINK;
```

指定パラメーター

アプリケーションが提供するパラメーターを次に示します。

opcode

AP_REGISTER_INDICATION_SINK

indication_opcode

戻される指示の *opcode* パラメーター。指示が生成されるたびに、CS/AIX はこの指示をアプリケーションのコールバック・ルーチンに送信します。

構成の指示を受け取るためには、値 `AP_CONFIG_INDICATION` を指定します。

`REGISTER_INDICATION_SINK verb` で指定したターゲット・ハンドルがドメイン構成ファイルを指定している場合は、この値はそのファイルが更新されるたびに指示を要求します。ターゲット・ハンドルがノードを指定している場合は、この値はノードの構成ファイルが更新されるたびに指示を要求します。

SNA ネットワーク・ファイル指示を受信するには、`sna.net` ファイルを識別するターゲット・ハンドルを使用して *verb* を発行し、値 `AP_SNA_NET_INDICATION` を指定します。この値は、ファイルが更新されるたびに指示を要求します。

他のすべての指示の場合は、必要な指示についての *opcode* 値を指定します。詳細については、[617 ページの『第 4 章 NOF の表示』](#)にあるそれぞれの指示の説明を参照してください。

戻りパラメーター: セッション起動の成功時

verb が正常に終了すると、CS/AIX により次のパラメーターが戻ります。

primary_rc

AP_OK

secondary_rc

未使用。

戻りパラメーター: パラメーターの検査

パラメーター・エラーのため verb の実行が失敗すると、CS/AIX により次のパラメーターが戻ります。

primary_rc

AP_PARAMETER_CHECK

secondary_rc

可能な値は次のいずれかです。

AP_INVALID_OP_CODE

次のいずれかが起こったことを示します。

- *indication_opcode* パラメーターが CS/AIX NOF API 指示のどの *opcode* にも一致しませんでした。
- 指定したターゲットには適用されない指示タイプが、*indication_opcode* パラメーターに指定されていました。ターゲット・ハンドルでドメイン構成ファイルを指定している場合は、構成ディレクトティブのみが有効です。ターゲット・ハンドルで *sna.net* ファイルを指定している場合は、SNA ネットワーク・ファイル指示のみが有効です。ターゲット・ハンドルで、実行中のノードを指定している場合は、SNA ネットワーク・ファイル指示を除くすべての指示が有効です。

AP_DYNAMIC_LOAD_ALREADY_REGD

indication_opcode パラメーターが予約済みの値に設定されていました。

AP_SYNC_NOT_ALLOWED

アプリケーションが同期 NOF エントリー・ポイントを使用して REGISTER_INDICATION_SINK を発行しました。この verb では非同期エントリー・ポイントを使用する必要があります。

679 ページの『付録 B 共通戻りコード』に、すべての NOF verb に共通し、AP_PARAMETER_CHECK に関連した上記以外の 2 次戻りコードのリストを示します。

戻りパラメーター: サポートされていない機能

指定した指示に関連した機能がローカル・ノードの構成でサポートされていないため verb の実行が失敗すると、CS/AIX により次のパラメーターが戻されます。

primary_rc

AP_FUNCTION_NOT_SUPPORTED

ローカル・ノードは指定した指示をサポートしていません。それぞれの指示に必要なサポートの詳細については、617 ページの『第 4 章 NOF の表示』にあるそれぞれの指示の説明を参照してください。

戻りパラメーター: その他の場合

679 ページの『付録 B 共通戻りコード』に、すべての NOF verb に共通した上記以外の 1 次戻りコードおよび 2 次戻りコードの組み合わせのリストを示します。

REMOVE_DLC_TRACE

この verb は、以前に ADD_DLC_TRACE を使用して指定された DLC 回線トレースを除去します。この verb を使用すると、現在トレース中のリソースのすべてのトレースを除去したり、現在トレース中のリソースから特定のメッセージのトレースを除去したり、すべての DLC 回線のトレースを除去したりすることができます。

VCB 構造体

```
typedef struct remove_dlc_trace
{
    AP_UINT16      opcode;                /* verb operation code      */
    unsigned char  reserv2;              /* reserved                  */
    unsigned char  format;               /* reserved                  */
    AP_UINT16      primary_rc;           /* primary return code      */
    AP_UINT32      secondary_rc;         /* secondary return code    */
}
```

REMOVE_DLC_TRACE

```
DLC_TRACE_FILTER filter; /* resource to stop tracing */
} REMOVE_DLC_TRACE;

typedef struct dlc_trace_filter
{
    unsigned char    resource_type; /* type of resource */
    unsigned char    resource_name[8]; /* name of resource */
    SNA_LFSID        lfsid; /* session identifier */
    unsigned char    message_type; /* type of messages */
} DLC_TRACE_FILTER;

typedef struct sna_lfsid
{
    union
    {
        AP_UINT16    session_id;
        struct
        {
            unsigned char    sidh;
            unsigned char    sidl;
        } s;
    } uu;
    AP_UINT16        odai;
} SNA_LFSID;
```

指定パラメーター

アプリケーションが提供するパラメーターを次に示します。

opcode

AP_REMOVE_DLC_TRACE

resource_type

除去または変更するトレース・エントリーのリソース・タイプ。可能な値は次のいずれかです。

AP_ALL_DLC_TRACES

DLC トレース・オプションをすべて除去して、どのリソースもトレースされないようにします。このオプションを指定した場合は、この verb の残りのパラメーター (*resource_name* から *message_type* まで) は予約済みです。

AP_ALL_RESOURCES

すべての DLC、ポート、LS のトレースに使用するトレース・オプションを除去または変更します。DLC_TRACE エントリーが明示的に定義されているリソースは、引き続きトレースされます。

AP_DLC

resource_name で指定した DLC と、この DLC を使用するすべてのポートおよび LS のトレースを除去または変更します。

AP_PORT

resource_name で指定したポートと、このポートを使用するすべての LS のトレースを除去または変更します。

AP_LS

resource_name で指定した LS のトレースを除去または変更します。

AP_RTP

resource_name で指定した RTP (高速トランスポート・プロトコル) 接続のトレースを除去または変更します。

AP_PORT_DEFINED_LS

resource_name で指定したポートと、その定義された LS のトレースを変更します。

AP_PORT_IMPLICIT_LS

resource_name で指定したポートと、その暗黙 LS のトレースを変更します。

resource_name

トレースを除去または変更する DLC、ポート、LS、または RTP 接続の名前。*resource_type* を AP_ALL_DLC_TRACES または AP_ALL_RESOURCES に設定した場合、このパラメーターは予約済みです。

lfsid

指定した LS 上のセッションのローカル・フォーム・セッション ID。これは *resource_type* AP_LS の場合のみ有効で、このセッションについてのメッセージのみを除去することを示します。この構造体には次の 3 つの値が入っており、これらの値は QUERY_SESSION verb の SESSION_STATS セクションに戻されます。

lfsid.uu.s.sidh

セッション ID の上位バイト。

lfsid.uu.s.sidl

セッション ID の下位バイト。

lfsid.odai

起点宛先アサイナー・インディケーター。

message_type

指定したリソースまたはセッションのトレースの対象となるメッセージのタイプ。このパラメーターを AP_TRACE_ALL に設定するか、次の値の 1 つ以上 (論理 OR を使用して組み合わせる) を指定します。

AP_TRACE_XID

XID メッセージ

AP_TRACE_SC

セッション制御 RU

AP_TRACE_DFC

データ・フロー制御 RU

AP_TRACE_FMD

FMD メッセージ

AP_TRACE_SEGS

RH を含まない BBIU 以外のセグメント

AP_TRACE_CTL

MU と XID 以外のメッセージ

AP_TRACE_NLP

(このメッセージ・タイプは現在は使用されていません)

AP_TRACE_NC

(このメッセージ・タイプは現在は使用されていません)

RTP 接続に対するトレースでは、値 AP_TRACE_XID、AP_TRACE_NLP、AP_TRACE_CTL は無視されます。

戻りパラメーター: セッション起動の成功時

verb が正常に終了すると、CS/AIX により次のパラメーターが戻ります。

primary_rc

AP_OK

secondary_rc

未使用。

戻りパラメーター: パラメーターの検査

パラメーター・エラーのため verb の実行が失敗すると、CS/AIX により次のパラメーターが戻ります。

primary_rc

AP_PARAMETER_CHECK

secondary_rc

可能な値は次のいずれかです。

AP_INVALID_RESOURCE_TYPE

resource_type パラメーターが、有効な値に設定されていませんでした。

RESET_SESSION_LIMIT

AP_INVALID_MESSAGE_TYPE

message_type パラメーターに、無効な値が指定されました。

AP_INVALID_DLC_NAME

resource_name で指定した DLC には、トレース・オプションが設定されていません。

AP_INVALID_PORT_NAME

resource_name で指定したポートには、トレース・オプションが設定されていません。

AP_INVALID_LS_NAME

resource_name で指定した LS には、トレース・オプションが設定されていません。

AP_INVALID_RTP_CONNECTION

resource_name パラメーターで指定した RTP 接続には、トレース・オプションが設定されていません。

AP_INVALID_LFSID_SPECIFIED

resource_name で指定した LS には、指定した LFSID にトレース・オプションが設定されていません。

AP_INVALID_FILTER_TYPE

message_type パラメーターが、指定したリソースで現在トレースされていないメッセージ・タイプを指定しました。

AP_ALL_RESOURCES_NOT_DEFINED

resource_type パラメーターを AP_ALL_RESOURCES に設定しましたが、すべてのリソースのトレース・オプションに対して定義された DLC_TRACE エントリーがありません。

679 ページの『付録 B 共通戻りコード』に、すべての NOF verb に共通し、AP_PARAMETER_CHECK に関連した上記以外の 2 次戻りコードのリストを示します。

戻りパラメーター: その他の場合

679 ページの『付録 B 共通戻りコード』に、すべての NOF verb に共通した上記以外の 1 次戻りコードおよび 2 次戻りコードの組み合わせのリストを示します。

RESET_SESSION_LIMIT

RESET_SESSION_LIMIT verb は、特定の LU-LU モードの組み合わせのセッション限度のリセットを CS/AIX に要求します。この verb の処理の結果、セッションが非アクティブ化される場合があります。

VCB 構造体

```
typedef struct reset_session_limit
{
    AP_UINT16          opcode;                /* verb operation code          */
    unsigned char     reserv2;                /* reserved                      */
    unsigned char     format;                /* reserved                      */
    AP_UINT16          primary_rc;            /* primary return code          */
    AP_UINT32          secondary_rc;         /* secondary return code        */
    unsigned char     lu_name[8];            /* local LU name                 */
    unsigned char     lu_alias[8];           /* local LU alias                */
    unsigned char     plu_alias[8];          /* partner LU alias              */
    unsigned char     fqplu_name[17];        /* fully qualified partner LU name*/
    unsigned char     reserv3;                /* reserved                      */
    unsigned char     mode_name[8];          /* mode name                     */
    unsigned char     mode_name_select;     /* select mode name              */
    unsigned char     set_negotiable;        /* set max negotiable limit to  */
                                                    /*                               */
    zero?              /*                               */
    unsigned char     reserv4[8];            /* reserved                      */
    unsigned char     responsible;           /* who is responsible for       */
                                                    /*                               */
    deactivation       /*                               */
    unsigned char     drain_source;          /* drain source                  */
    unsigned char     drain_target;         /* drain target                  */
    unsigned char     force;                 /* force                         */
    AP_UINT32          sense_data;           /* sense data                    */
} RESET_SESSION_LIMIT;
```

指定パラメーター

アプリケーションが提供するパラメーターを次に示します。

opcode

AP_RESET_SESSION_LIMIT

lu_name

CS/AIX に対して定義されているローカル LU の LU 名。これは 8 バイトからなるタイプ A の EBCDIC スtringで、名前が 8 バイトに満たない場合は、右側にスペースを入れます。LU が LU 名でなく LU 別名で定義されていることを示すには、このパラメーターを 8 桁の 2 進ゼロに設定します。

lu_alias

CS/AIX に対して定義されているローカル LU の LU 別名。これは 8 バイトからなる ASCII スtringで、ローカル・システム上で表示可能な文字を使用し、名前が 8 バイトに満たない場合は、右側にスペースを入れます。これは、*lu_name* をゼロに設定した場合にのみ使用します。

CP へ関連付けられている LU (デフォルト LU) を示すには、*lu_name* と *lu_alias* の両方を 8 桁の 2 進ゼロに設定します。

plu_alias

パートナー LU の LU 別名。

これは 8 バイトからなる ASCII スtringで、ローカル・システム上で表示可能な文字を使用し、名前が 8 バイトに満たない場合は、右側にスペースを入れます。パートナー LU が LU 別名でなく完全修飾 LU 名で定義されていることを示すには、このパラメーターを 8 桁の 2 進ゼロに設定します。

fqplu_name

CS/AIX に対して定義されているパートナー LU の完全修飾 LU 名。このパラメーターは、*plu_alias* フィールドをゼロに設定した場合のみ使用し、*plu_alias* を指定した場合には無視されます。

この名前は、右側に EBCDIC のスペースを入れた 17 バイトの EBCDIC スtringです。この名前は、最大 8 文字の A スtring文字からなるネットワーク ID、EBCDIC ドット (ピリオド) 文字、および最大 8 文字の A スtring文字からなるネットワーク名で構成されます。

mode_name

セッション限度がリセットされるモードの名前。*mode_name_select* が AP_ALL に設定されている場合、このパラメーターは無視されます。

これは 8 バイトの英数字からなる (英字で始まる) タイプ A の EBCDIC スtringで、名前が 8 バイトに満たない場合は、右側に EBCDIC のスペースを入れます。

mode_name_select

指定した 1 つのモードでセッション限度をリセットするか、ローカル LU とパートナー LU 間のすべてのモードでセッション限度をリセットするかを選択します。可能な値は次のいずれかです。

AP_ONE

mode_name で指定したモードでセッション限度をリセットします。

AP_ALL

すべてのモードでセッション限度をリセットします。

set_negotiable

この LU-LU モードを組み合わせて折衝可能な最大セッション限度をゼロにリセットするかどうかを指定します。(現行の限度は、モードに指定されている場合と、*initialize_session_limit* または *change_session_limit* により変更されている場合があります)。可能な値は次のいずれかです。

AP_YES

この LU-LU モードを組み合わせて折衝可能な最大セッション限度をゼロにリセットし、セッションは INITIALIZE_SESSION_LIMIT で変更するまでアクティブ化できなくなります。

AP_NO

ネゴシエーション可能な最大セッション限度は変更しません。

responsible

セッション限度をリセットしたあと、ソース (ローカル) またはターゲット (パートナー) LU のどちらがセッションの非活動化を担当するかを指定します。可能な値は次のいずれかです。

RESET_SESSION_LIMIT

AP_SOURCE

ローカル LU がセッションを非活動化します。

AP_TARGET

パートナー LU がセッションを非活動化します。

drain_source

セッションを非活動化する前にソース LU が待機状態のセッション要求を満たすかどうかを指定します。可能な値は次のいずれかです。

AP_YES

待機状態のセッション要求は満たされます。

AP_NO

待機状態のセッション要求は満たされません。

drain_target

セッションを非活動化する前にターゲット LU が待機状態のセッション要求を満たすかどうかを指定します。可能な値は次のいずれかです。

AP_YES

待機状態のセッション要求は満たされます。

AP_NO

待機状態のセッション要求は満たされません。

force

CNOS 折衝が失敗してもセッション限度をゼロに設定するかどうかを指定します。可能な値は次のいずれかです。

AP_YES

セッション限度はゼロに設定されます。

AP_NO

CNOS 折衝が失敗した場合、セッション限度はゼロに設定されません。

戻りパラメーター: セッション起動の成功時

verb が正常に終了すると、CS/AIX により次のパラメーターが戻ります。

primary_rc

AP_OK

secondary_rc

可能な値は次のいずれかです。

AP_FORCED

CNOS 折衝が失敗してもセッション限度はゼロに設定されました。

AP_AS_NEGOTIATED

セッション限度は変更されましたが、1つ以上の値がパートナー LU で折衝されています。

AP_AS_SPECIFIED

セッション限度は、パートナー LU で折衝されないで、要求どおりに変更されました。

戻りパラメーター: パラメーターの検査

パラメーター・エラーのため verb の実行が失敗すると、CS/AIX により次のパラメーターが戻ります。

primary_rc

AP_PARAMETER_CHECK

secondary_rc

可能な値は次のいずれかです。

AP_EXCEEDS_MAX_ALLOWED

CS/AIX 内部エラーが起きました。

AP_INVALID_LU_ALIAS

lu_alias パラメーターが、定義済みのローカル LU 別名と一致しません。

AP_INVALID_LU_NAME

lu_name パラメーターが、定義済みのローカル LU 名と一致しません。

AP_INVALID_MODE_NAME

mode_name パラメーターが、定義済みのモード名と一致しません。

AP_INVALID_PLU_NAME

fqplu_name パラメーターが、定義済みのパートナー LU 名と一致しません。

AP_INVALID_MODE_NAME_SELECT

mode_name_select パラメーターが、有効な値に設定されていません。

AP_INVALID_DRAIN_SOURCE

drain_source パラメーターが、有効な値に設定されていません。

AP_INVALID_DRAIN_TARGET

drain_target パラメーターが、有効な値に設定されていません。

AP_INVALID_FORCE

force パラメーターが、有効な値に設定されていません。

AP_INVALID_RESPONSIBLE

responsible パラメーターが、有効な値に設定されていません。

AP_INVALID_SET_NEGOTIABLE

set_negotiable パラメーターが、有効な値に設定されていません。

679 ページの『付録 B 共通戻りコード』に、すべての NOF verb に共通し、AP_PARAMETER_CHECK に関連した上記以外の 2 次戻りコードのリストを示します。

戻りパラメーター: 状態の検査

状態エラーのため verb の実行が失敗すると、CS/AIX により次のパラメーターが戻ります。

primary_rc

AP_STATE_CHECK

secondary_rc**AP_MODE_RESET**

この LU-LU モードの組み合わせに対して現在活動状態になっているセッションがありません。RESET_SESSION_LIMIT ではなく INITIALIZE_SESSION_LIMIT を使用して限度を指定してください。

679 ページの『付録 B 共通戻りコード』に、すべての NOF verb に共通し、AP_STATE_CHECK に関連した上記以外の 2 次戻りコードのリストを示します。

戻りパラメーター: セッションの割り振りエラー

セッションの割り振りエラーのため verb の実行が失敗すると、CS/AIX により次のパラメーターが戻ります。

primary_rc

AP_ALLOCATION_ERROR

secondary_rc**AP_ALLOCATION_FAILURE_NO_RETRY**

訂正処置が必要な状態のために、セッションを割り振ることができませんでした。sense_data パラメーターとログに記録されたメッセージを検査して障害の理由を判別し、必要な処置を実行してください。エラー状態を訂正してからこの verb を再試行してください。

sense_data

割り振りの障害に関連した SNA センス・データ。

戻りパラメーター: CNOS 処理エラー

エラーのため verb の実行が失敗すると、CS/AIX により次のパラメーターが戻ります。

primary_rc

AP_CONV_FAILURE_NO_RETRY

処置を必要とする状態 (構成の不一致またはセッション・プロトコル・エラーなど) のために、セッション限度を変更できませんでした。CS/AIX ログ・ファイルを検査してエラー状態に関する情報を入手し、そのエラー状態を訂正してから、この verb を再試行してください。

primary_rc

AP_CNOS_PARTNER_LU_REJECT

CS/AIX がパートナーとのセッション限度の折衝に失敗したため、verb は正常に実行されませんでした。ローカル LU とパートナー LU の両方で構成を確認してください。

secondary_rc

AP_CNOS_COMMAND_RACE_REJECT

セッションをアクティブ化または非アクティブ化したり、セッション限度を処理するために別の管理プログラム (または内部的に CS/AIX ソフトウェア) が指定したモードにアクセスしていたため、verb が失敗しました。アプリケーションで verb を再試行してください。ただし、競争状態が解決されるように、タイムアウトのあとで再試行するようにしてください。

戻りパラメーター: その他の場合

679 ページの『付録 B 共通戻りコード』に、すべての NOF verb に共通した上記以外の 1 次戻りコードおよび 2 次戻りコードの組み合わせのリストを示します。

SET_BUFFER_AVAILABILITY

この verb は、CS/AIX が常時使用できる STREAMS バッファの大きさを指定します。これにより、ノードは使用可能なバッファを効率よく使用でき、AIX コンピューター上の他のプロセスにも使用可能なバッファを確保できるようになります。

VCB 構造体

```
typedef struct set_buffer_availability
{
    AP_UINT16      opcode;                /* verb operation code      */
    unsigned char  reserv2;              /* reserved                  */
    unsigned char  format;               /* reserved                  */
    AP_UINT16      primary_rc;           /* primary return code      */
    AP_UINT32      secondary_rc;         /* secondary return code    */
    AP_UINT32      buf_avail;            /* maximum buffer space available */
    unsigned char  reserv3[8];          /* reserved                  */
} SET_BUFFER_AVAILABILITY;
```

指定パラメーター

アプリケーションが提供するパラメーターを次に示します。

opcode

AP_SET_BUFFER_AVAILABILITY

buf_avail

使用可能な STREAMS バッファ・スペースの最大量 (バイト単位)。

戻りパラメーター: セッション起動の成功時

verb が正常に終了すると、CS/AIX により次のパラメーターが戻ります。

primary_rc

AP_OK

secondary_rc
未使用。

戻りパラメーター: その他の場合

679 ページの『付録 B 共通戻りコード』に、すべての NOF verb に共通した上記以外の 1 次戻りコードおよび 2 次戻りコードの組み合わせのリストを示します。

SET_CENTRAL_LOGGING

この verb は、CS/AIX ログ・メッセージをすべてのサーバーから中央ファイルに送信するか、各サーバー上の個々のファイルに送信するかを指定します。詳しくは、585 ページの『SET_LOG_FILE』を参照してください。

この verb は、中央ロガーとして現在動作しているノードに発行する必要があります。このノードへのアクセスについては、53 ページの『CONNECT_NODE』を参照してください。

VCB 構造体

```
typedef struct set_central_logging
{
    AP_UINT16      opcode;                /* verb operation code      */
    unsigned char  reserv2;               /* reserved                  */
    unsigned char  format;               /* reserved                  */
    AP_UINT16      primary_rc;           /* primary return code      */
    AP_UINT32      secondary_rc;        /* secondary return code    */
    unsigned char  enabled;              /* is central logging enabled? */
    unsigned char  reserv3[3];           /* reserved                  */
} SET_CENTRAL_LOGGING;
```

指定パラメーター

アプリケーションが提供するパラメーターを次に示します。

opcode

AP_SET_CENTRAL_LOGGING

enabled

中央ロギングが使用可能であるか、または使用不可であるかを指定します。可能な値は次のいずれかです。

AP_YES

中央ロギングは使用可能です。すべてのログ・メッセージは、現在の中央ロガーであるノード上の単一のファイルに送信されます。

AP_NO

中央ロギングは使用不可です。各サーバーからのログ・メッセージは、そのサーバー上のファイル (SET_LOG_FILE verb を使用して指定される) に送信されます。

戻りパラメーター: セッション起動の成功時

verb が正常に終了すると、CS/AIX により次のパラメーターが戻ります。

primary_rc

AP_OK

secondary_rc

未使用。

戻りパラメーター: パラメーターの検査

パラメーター・エラーのため verb の実行が失敗すると、CS/AIX により次のパラメーターが戻ります。

primary_rc

AP_PARAMETER_CHECK

secondary_rc

AP_NOT_CENTRAL_LOGGER

この verb は、中央ロガーではないノードに発行されました。

戻りパラメーター: その他の場合

679 ページの『付録 B 共通戻りコード』に、すべての NOF verb に共通した上記以外の 1 次戻りコードおよび 2 次戻りコードの組み合わせのリストを示します。

SET_CS_TRACE

この verb は、CS/AIX LAN 上のコンピューター間で送信されるデータのトレース・オプションを指定します。トレース・オプションについて詳しくは、「IBM Communications Server for Data Center Deployment on AIX 管理ガイド」を参照してください。

この verb は AIX または Linux クライアント上で実行中の NOF アプリケーションから発行することができます。NOF アプリケーションはユーザー ID root を使用するか、または sys グループ (AIX) または sna グループ (Linux) のメンバーであるユーザー ID を使用して実行しなければなりません。

この verb は、クライアントから発行しない場合、実行中のノードに対して発行しなければなりません。

VCB 構造体

```
typedef struct set_cs_trace
{
    AP_UINT16      opcode;                /* verb operation code      */
    unsigned char  reserv2;               /* reserved                  */
    unsigned char  format;               /* reserved                  */
    AP_UINT16      primary_rc;           /* primary return code      */
    AP_UINT32      secondary_rc;        /* secondary return code    */
    unsigned char  dest_sys[128];       /* node to which messages are traced */
    unsigned char  reserv4[4];          /* reserved                  */
    AP_UINT16      trace_flags;         /* trace flags              */
    AP_UINT16      trace_direction;     /* direction (send/rcv/both) to trace */
    unsigned char  reserv3[8];          /* reserved                  */
} SET_CS_TRACE;
```

指定パラメーター

アプリケーションが提供するパラメーターを次に示します。

opcode

AP_SET_CS_TRACE

dest_sys

トレースを必要とするサーバー名。この名前は、ASCII スtring で、名前が 128 文字に満たない場合は、右側にスペースを入れます。

この verb の発行先となるコンピューター (NOF API 呼び出しの *target_handle* パラメーターで識別されます) と、LAN 上の別のサーバーとの間を流れるメッセージのトレースを管理するには、ここでそのサーバーの名前を指定します。LAN 上の他の複数のコンピューター間で流れるメッセージのトレースは変更されません。特に、同じターゲット・コンピューターと、2 つの異なる宛先サーバーとの間でトレースをアクティブ化する場合は、2 つの SET_CS_TRACE verb を発行することができます。

サーバー名に . (ピリオド) の文字が含まれている場合、CS/AIX は、これが完全修飾名であると想定します。含まれていない場合は、DNS ルックアップを実行してサーバー名を判別します。

この verb の発行先となるコンピューター (NOF API 呼び出しの *target_handle* パラメーターで識別されます) と、LAN 上の他のすべてのサーバーおよびクライアントとの間を流れるメッセージのトレースを管理するには、このパラメーターを 128 ASCII スペース文字に設定します。この verb で指定したオ

プシオンによって、特定のコンピューターへのトレースに関する 以前の設定 (以前の verb の *dest_sys* によって指定された設定) が指定変更されます。

trace_flags

必要なトレースのタイプ。トレースをすべてオフにしたり、すべてのタイプのトレースをオンにするには、次の値のいずれかを指定します。

AP_NO_TRACE

トレースしません。

AP_ALL_TRACE

すべてのタイプをトレースします。

特定のメッセージ・タイプのトレースをアクティブ化するには、次のリストの値の 1 つ以上を論理 OR 演算で組み合わせた値を選択します。

AP_CS_ADMIN_MSG

クライアント/サーバー・トポロジに関する内部メッセージ

AP_CS_DATAGRAM

データグラム・メッセージ

AP_CS_DATA

データ・メッセージ

trace_direction

トレースが要求される方向を指定します。*trace_flags* が AP_NO_TRACE に設定されている場合、このパラメーターは無視されます。可能な値は次のいずれかです。

AP_CS_SEND

ターゲット・コンピューターから *dest_sys* で指定したコンピューターに流れるメッセージをトレースします。

AP_CS_RECEIVE

dest_sys で定義したコンピューターからターゲット・コンピューターに流れるメッセージをトレースします。

AP_CS_BOTH

両方向に流れるメッセージをトレースします。

戻りパラメーター: セッション起動の成功時

verb が正常に終了すると、CS/AIX により次のパラメーターが戻ります。

primary_rc

AP_OK

secondary_rc

未使用。

戻りパラメーター: パラメーターの検査

パラメーター・エラーのため verb の実行が失敗すると、CS/AIX により次のパラメーターが戻ります。

primary_rc

AP_PARAMETER_CHECK

secondary_rc

可能な値は次のいずれかです。

AP_NAME_NOT_FOUND

dest_sys パラメーターで指定したサーバーは存在していないか、開始されていません。

AP_LOCAL_SYSTEM

dest_sys パラメーターで指定したサーバーは、この verb の発行先のターゲット・ノードと同じです。

SET_GLOBAL_LOG_TYPE

AP_INVALID_TRC_DIRECTION

`trace_direction` パラメーターが、有効な値に設定されていません。

AP_INVALID_TARGET

この verb はスタンドアロン・サーバーで発行されました。この verb はクライアント/サーバー・システムでのみ発行できます。

679 ページの『付録 B 共通戻りコード』に、すべての NOF verb に共通し、AP_PARAMETER_CHECK に関連した上記以外の 2 次戻りコードのリストを示します。

戻りパラメーター: その他の場合

679 ページの『付録 B 共通戻りコード』に、すべての NOF verb に共通した上記以外の 1 次戻りコードおよび 2 次戻りコードの組み合わせのリストを示します。

SET_GLOBAL_LOG_TYPE

この verb は、CS/AIX がログ・ファイルに記録する情報のタイプを指定します。これにより、すべてのサーバー上で使用されるデフォルト値が指定されます。SET_LOG_TYPE を使用すると、特定のサーバー上でこれらのデフォルトを指定変更することができます。ログ・ファイルについての詳細は、585 ページの『SET_LOG_FILE』を参照してください。

CS/AIX は、次のタイプのイベントについてメッセージを記録します。

問題

ユーザーが感知できる、システムの劣化を引き起こす異常イベント (セッションの異常終了など)。

例外

システムを劣化させることがあっても、ユーザーが直接感知できない異常イベント (リソースの不足など)、またはシステムを劣化させることはなくても、あとで起こる例外または問題の原因を示すことがあるイベント (リモート・システムからの予期しないメッセージの受信など)。

監査

通常のイベント (セッションの開始など)。

問題メッセージおよび例外メッセージは、エラー・ログ・ファイルに記録されます。監査メッセージは監査ログ・ファイルに記録されます。問題メッセージは常に記録され、使用不可にできませんが、他の 2 つのタイプのメッセージは、それぞれ記録するかどうかを指定できます。2 つのファイル (監査とエラー) のそれぞれについて、簡略ログ (メッセージのテキストとメッセージ送信元の要約のみを含む) またはフル・ログ (メッセージの送信元、原因、および必要なすべての処置の詳細すべてを含む) のどちらを使用するかを指定できます。

この verb は、中央ロガーとして現在動作しているノードに発行する必要があります。詳しくは、53 ページの『CONNECT_NODE』を参照してください。

VCB 構造体

```
typedef struct set_global_log_type
{
    AP_UINT16      opcode;                /* verb operation code          */
    unsigned char  reserv2;               /* reserved                      */
    unsigned char  format;               /* reserved                      */
    AP_UINT16      primary_rc;           /* primary return code          */
    AP_UINT32      secondary_rc;        /* secondary return code        */
    unsigned char  audit;                /* audit logging on or off      */
    unsigned char  exception;           /* exception logging on or off  */
    unsigned char  succinct_audits;     /* use succinct logging in audit file? */
    unsigned char  succinct_errors;    /* use succinct logging in error file? */
    unsigned char  reserv3[4];          /* reserved                      */
} SET_GLOBAL_LOG_TYPE;
```

指定パラメーター

アプリケーションが提供するパラメーターを次に示します。

opcode

AP_SET_GLOBAL_LOG_TYPE

audit

監査メッセージを記録するかどうかを指定します。可能な値は次のいずれかです。

AP_YES

監査メッセージを記録します。

AP_NO

監査メッセージを記録しません。

AP_LEAVE_UNCHANGED

監査ログを既存の定義の状態を変更しません。(CS/AIX ソフトウェアの起動時の初期デフォルトでは、監査メッセージは記録しません。)

exception

例外メッセージを記録するかどうかを指定します。可能な値は次のいずれかです。

AP_YES

例外メッセージを記録します。

AP_NO

例外メッセージを記録しません。

AP_LEAVE_UNCHANGED

例外ログを既存の定義の状態を変更しません。(CS/AIX ソフトウェアの起動時の初期デフォルトでは、例外メッセージを記録します。)

succinct_audits

監査ログ・ファイルで簡略ログまたはフル・ログのどちらを使用するかを指定します。可能な値は次のいずれかです。

AP_YES

簡略ログ: ログ・ファイルの各メッセージには、メッセージ・ヘッダー情報の要約(メッセージ番号、ログ・タイプ、システム名など)、メッセージ・テキスト・ストリング、およびパラメーターが入ります。ログの原因と必要な処置の詳細を入手するには、`snahelp` ユーティリティを使用してください。

AP_NO

フル・ログ: ログ・ファイルの各メッセージには、メッセージ・ヘッダー情報の完全リスト、メッセージ・テキスト・ストリングとパラメーター、ログの原因と必要な処置に関する追加情報が入っています。

AP_LEAVE_UNCHANGED

前の SET_GLOBAL_LOG_TYPE verb でこのパラメーターに指定した値(簡略ログまたはフル・ログ)を使用します。SET_GLOBAL_LOG_TYPE verb を発行する前に、初期デフォルトでは、簡略ログを使用します。

中央ロギングを使用する場合、すべてのコンピューターからのメッセージについて簡略ログまたはフル・ログのいずれを選択するかは、中央ロガーとして動作しているサーバー上でのこのパラメーターの設定によって決定されます。この設定は、SET_GLOBAL_LOG_TYPE verb から、またはデフォルトを指定変更するためにそのサーバーに発行された SET_LOG_TYPE verb から生じます。

succinct_errors

エラー・ログ・ファイルで簡略ログまたはフル・ログのどちらを使用するかを指定します。これは例外ログと問題ログの両方に適用されます。指定できる値とその意味は、`succinct_audits` パラメーターの場合と同じです。

戻りパラメーター: セッション起動の成功時

verb が正常に終了すると、CS/AIX により次のパラメーターが戻ります。

primary_rc

AP_OK

SET_KERNEL_MEMORY_LIMIT

secondary_rc

未使用。

戻りパラメーター: パラメーターの検査

パラメーター・エラーのため verb の実行が失敗すると、CS/AIX により次のパラメーターが戻ります。

primary_rc

AP_PARAMETER_CHECK

secondary_rc

可能な値は次のいずれかです。

AP_NOT_CENTRAL_LOGGER

この verb は、中央ロガーではないノードに発行されました。

AP_INVALID_SUCCINCT_SETTING

succinct_audits パラメーターまたは *succinct_errors* パラメーターが、有効な値に設定されていません。

戻りパラメーター: その他の場合

679 ページの『付録 B 共通戻りコード』に、すべての NOF verb に共通した上記以外の 1 次戻りコードおよび 2 次戻りコードの組み合わせのリストを示します。

SET_KERNEL_MEMORY_LIMIT

この verb は、CS/AIX が常時使用できるカーネル・メモリーの大きさの限度を指定します。これにより、AIX コンピューター上の他のプロセスにも使用可能なメモリーを確保できるようになります。

CS/AIX ソフトウェアの始動時にカーネル・メモリーの限度を指定することもできます (詳しくは、「*IBM Communications Server for Data Center Deployment on AIX* 管理ガイド」を参照)。CS/AIX ソフトウェアの始動時に指定した限度がある場合、この verb はその限度を上書きします。

VCB 構造体

```
typedef struct set_kernel_memory_limit
{
    AP_UINT16          opcode;                /* verb operation code          */
    unsigned char     reserv2;                /* reserved                      */
    unsigned char     format;                 /* reserved                      */
    AP_UINT16          primary_rc;            /* primary return code          */
    AP_UINT32          secondary_rc;         /* secondary return code        */
    AP_UINT32          limit;                 /* kernel memory limit, 0 => no limit */
    unsigned char     reserv3[8];            /* Reserved                      */
} SET_KERNEL_MEMORY_LIMIT;
```

指定パラメーター

アプリケーションが提供するパラメーターを次に示します。

opcode

AP_SET_KERNEL_MEMORY_LIMIT

limit

CS/AIX が常時使用するカーネル・メモリーの最大容量 (バイト単位)。CS/AIX コンポーネントの 1 つがカーネル・メモリーを割り振ろうとした結果、現在 CS/AIX コンポーネントに割り振られているメモリーの合計容量がこの限度を超えると、その割り振りの試みは失敗します。

前の SET_KERNEL_MEMORY_LIMIT verb で設定した限度を除去するには、ゼロを指定します。

戻りパラメーター: セッション起動の成功時

verb が正常に終了すると、CS/AIX により次のパラメーターが戻ります。

primary_rc
AP_OK

secondary_rc
未使用。

戻りパラメーター: その他の場合

679 ページの『付録 B 共通戻りコード』に、すべての NOF verb に共通した上記以外の 1 次戻りコードおよび 2 次戻りコードの組み合わせのリストを示します。

SET_LOG_FILE

この verb は、CS/AIX がログ・メッセージの記録に使用するファイルを管理します。この verb により、次のことが可能になります。

- ログ・メッセージ (監査、エラー、使用量のログ) の記録に使用するファイル、および (ログ情報をコピーする) バックアップ・ファイルを指定する。
- ログ・ファイルの最大サイズを指定します (ログ・ファイルがこのサイズに達すると、CS/AIX はログ情報をバックアップ・ファイルにコピーし、ログ・ファイルをリセットします)。
- ログ・ファイルの現在の内容をバックアップ・ファイルにコピーし、オプションで現行ファイルを削除する。

監査ログ・メッセージとエラー・ログ・メッセージを別々のファイルに記録することも、両方のタイプのメッセージを同じファイルに記録することもできます。

SET_CENTRAL_LOGGING で定義するとき中央ロギングを使用している場合、この verb は、中央ロガーとして現在機能しているノードに発行する必要があります。それ以外の場合は、異なるログ・ファイルを各ノードで指定するために、この verb を各ノードへ個別に発行することができます。

この verb は AIX または Linux クライアント上で実行中の NOF アプリケーションから発行することができます。NOF アプリケーションはユーザー ID root を使用するか、または sys グループ (AIX) または sna グループ (Linux) のメンバーであるユーザー ID を使用して実行しなければなりません。

VCB 構造体

```
typedef struct set_log_file
{
    AP_UINT16      opcode;                /* verb operation code      */
    unsigned char  reserv2;              /* reserved                  */
    unsigned char  format;               /* reserved                  */
    AP_UINT16      primary_rc;           /* primary return code      */
    AP_UINT32      secondary_rc;        /* secondary return code    */
    unsigned char  log_file_type;       /* type of log file        */
    unsigned char  action;               /* reset and/or backup existing */
    unsigned char  file_name[81];       /* file name                */
    unsigned char  backup_file_name[81]; /* backup file              */
    AP_UINT32      file_size;           /* log file size            */
    unsigned char  succinct;            /* reserved                  */
    unsigned char  reserv3[3];          /* reserved                  */
} SET_LOG_FILE;
```

指定パラメーター

アプリケーションが提供するパラメーターを次に示します。

opcode
AP_SET_LOG_FILE

log_file_type
管理するログ・ファイルのタイプ。可能な値は次のいずれかです。

AP_AUDIT_FILE
監査ログ・ファイル (監査メッセージのみ)。

AP_ERROR_FILE

エラー・ログ・ファイル (問題メッセージおよび例外メッセージ)。

AP_USAGE_FILE

使用法ログ・ファイル (CS/AIX リソースの現在とピーク時の使用法に関する情報)。

監査とエラーの両方のメッセージを同じファイルに記録するには、2つの SET_LOG_FILE verb を同じファイル名で発行し、一方の verb に AP_AUDIT_FILE を、もう一方の verb に AP_ERROR_FILE を指定します。

action

ログ・ファイルに対する処置。値は次のいずれかです。

AP_NO_FILE_ACTION

file_name パラメーターで指定したファイルをログ・ファイルとして使用し、*backup_file_name* パラメーターで指定したファイルをバックアップ・ファイルとして使用します。verb が正常に完了すると、*log_file_type* で定義されたタイプのログ・メッセージは、すべて新しいログ・ファイルに書き込まれます。この verb を発行する前に使用していたログ・ファイルがあっても、そのファイルは変更されません。

AP_DELETE_FILE

現行ログ・ファイルの内容を削除します。

AP_BACKUP_FILE

現行ログ・ファイルの内容をバックアップ・ファイルにコピーしてから、現行ファイルの内容を削除します。

file_name

新しいログ・ファイルの名前。

診断ファイル用のデフォルト・ディレクトリー /var/sna にファイルを作成するには、パスを含めずにファイル名を指定します。別のディレクトリーにファイルを作成するには、絶対パスまたはデフォルト・ディレクトリーに対する相対パスを指定します。パスを含める場合は、この verb を入力するどのコンピューターでも有効なパス (アプリケーションの作業ディレクトリーに対する相対パスか、絶対パスのいずれか) である必要があります。

このパラメーターは 1 から 80 文字の ASCII スtring で、最後にヌル文字 (2 進ゼロ) が続きます。前の SET_LOG_FILE verb で指定したファイルへのログ記録を引き続き行うためには、ヌル・String を指定します。

backup_file_name

バックアップ・ログ・ファイルの名前。ログ・ファイルが下記の *file_size* で指定したサイズに達すると、CS/AIX はログ・ファイルの現在の内容をバックアップ・ファイルにコピーしてから、ログ・ファイルをクリアします。また、上記のアクション・パラメーターを使用すれば、いつでもバックアップを要求できます。

診断ファイル用のデフォルト・ディレクトリー /var/sna にファイルを作成するには、パスを含めずにファイル名を指定します。別のディレクトリーにファイルを作成するには、絶対パスまたはデフォルト・ディレクトリーに対する相対パスを指定します。パスを含める場合は、この verb を入力するどのコンピューターでも有効なパス (アプリケーションの作業ディレクトリーに対する相対パスか、絶対パスのいずれか) である必要があります。

このパラメーターは 1 から 80 文字の ASCII スtring で、最後にヌル文字 (2 進ゼロ) が続きます。前の SET_LOG_FILE verb で指定したバックアップ・ファイルを引き続き使用するためには、ヌル・String を指定します。

file_size

log_file_type で指定したログ・ファイルの最大サイズ。ファイルにメッセージが書き込まれたため、ファイル・サイズがこの限度を超えたときは、CS/AIX はログ・ファイルの現在の内容をバックアップ・ログ・ファイルにコピーしてから、ログ・ファイルをクリアします。したがって、ログ・ファイルが占有するディスク・スペースの最大量は *file_size* の値の約 2 倍になります。

前の SET_LOG_FILE verb で指定したファイル・サイズを引き続き使用するためには、このパラメーターをゼロに設定します。SET_LOG_FILE verb を発行する前の初期デフォルト値は、10,000,000 バイトです。ゼロの値は、「既存のファイル・サイズを引き続き使用する」および「制限なし」を示します。

監査ログ・ファイルとエラー・ログ・ファイルのサイズは、より大きいシステムで生成されるログ情報量に対処するために、CS/AIX クライアント/サーバー・ネットワークのサイズに応じて大きくする必要があります。特に、以下の場合を考慮してログ・ファイル・サイズを大きくすることを検討してください。

- 多数のクライアントまたはユーザーが存在 (通信リンクで 1 つの障害が起こっても、セッション障害に関係するサーバー上では大量のログが生成されることがあります。)
- 監査ログならびに例外ログの活動化
- 分散ログではなく中央ログの使用
- 簡略ログではなく、フル・ログの使用

戻りパラメーター: セッション起動の成功時

verb が正常に終了すると、CS/AIX により次のパラメーターが戻ります。

primary_rc
AP_OK

secondary_rc
未使用。

戻りパラメーター: パラメーターの検査

パラメーター・エラーのため verb の実行が失敗すると、CS/AIX により次のパラメーターが戻ります。

primary_rc
AP_PARAMETER_CHECK

secondary_rc
可能な値は次のいずれかです。

AP_INVALID_FILE_ACTION
action パラメーターが、有効な値に設定されていません。

AP_INVALID_FILE_TYPE
log_file_type パラメーターが、有効な値に設定されていません。

679 ページの『付録 B 共通戻りコード』に、すべての NOF verb に共通し、AP_PARAMETER_CHECK に関連した上記以外の 2 次戻りコードのリストを示します。

戻りパラメーター: その他の場合

679 ページの『付録 B 共通戻りコード』に、すべての NOF verb に共通した上記以外の 1 次戻りコードおよび 2 次戻りコードの組み合わせのリストを示します。

SET_LOG_TYPE

この verb は、CS/AIX が特定のサーバー上でログ・ファイルに記録する情報のタイプを指定します。この verb を使用すると、SET_GLOBAL_LOG_TYPE で指定したデフォルト設定を指定変更するか、この指定変更を取り消して、このサーバーがデフォルト設定を使用するように設定し直すことができます。ログ・ファイルについての詳細は、585 ページの『SET_LOG_FILE』を参照してください。

この verb は AIX または Linux クライアント上で実行中の NOF アプリケーションから発行することができます。NOF アプリケーションはユーザー ID root を使用するか、または sys グループ (AIX) または sna グループ (Linux) のメンバーであるユーザー ID を使用して実行しなければなりません。

問題

ユーザーが感知できる、システムの劣化を引き起こす異常イベント (セッションの異常終了など)。

例外

システムを劣化させることがあっても、ユーザーが直接感知できない異常イベント (リソースの不足など)、またはシステムを劣化させることはなくても、あとで起こる例外または問題の原因を示すことがあるイベント (リモート・システムからの予期しないメッセージの受信など)。

監査

通常のイベント (セッションの開始など)。

問題メッセージおよび例外メッセージは、エラー・ログ・ファイルに記録されます。監査メッセージは監査ログ・ファイルに記録されます。問題メッセージは常に記録され、使用不可にできませんが、他の2つのタイプのメッセージは、それぞれ記録するかどうかを指定できます。2つのファイル (監査とエラー) のそれぞれについて、簡略ログ (メッセージのテキストとメッセージ送信元の要約のみを含む) またはフル・ログ (メッセージの送信元、原因、および必要なすべての処置の詳細すべてを含む) のどちらを使用するかを指定できます。

VCB 構造体

```
typedef struct set_log_type
{
    AP_UINT16      opcode;                /* verb operation code      */
    unsigned char  reserv2;               /* reserved                  */
    unsigned char  format;                /* reserved                  */
    AP_UINT16      primary_rc;            /* primary return code      */
    AP_UINT32      secondary_rc;          /* secondary return code    */
    unsigned char  override;              /* override global defaults? */
    unsigned char  audit;                 /* audit logging on or off  */
    unsigned char  exception;             /* exception logging on or off */
    unsigned char  succinct_audits;       /* use succinct logging in audit file? */
    unsigned char  succinct_errors;       /* use succinct logging in error file? */
    unsigned char  reserv3[3];            /* reserved                  */
} SET_LOG_TYPE;
```

指定パラメーター

アプリケーションが提供するパラメーターを次に示します。

opcode

AP_SET_LOG_TYPE

override

この verb を使用して、SET_GLOBAL_LOG_TYPE で指定したグローバル・ログ・タイプを指定変更するか、またはこれらのデフォルトを使用するように設定し直すかを指定します。可能な値は次のいずれかです。

AP_YES

グローバル・ログ・タイプを指定変更します。このサーバー上で使用されるログ・タイプは、下記の *audit* および *exception* パラメーターで指定します。簡略ログとフル・ログのどちらを選択するかは、下記の *succinct_** パラメーターで指定します。

AP_NO

グローバル・ログ・タイプを使用するように設定し直します。以下の *audit*、*exception*、および *succinct_** パラメーターは無視されます。

audit

監査メッセージを記録するかどうかを指定します。可能な値は次のいずれかです。

AP_YES

監査メッセージを記録します。

AP_NO

監査メッセージを記録しません。

AP_LEAVE_UNCHANGED

監査ログを既存の定義の状態から変更しません。

exception

このサーバーに例外メッセージを記録するかどうかを指定します。可能な値は次のいずれかです。

AP_YES

例外メッセージを記録します。

AP_NO

例外メッセージを記録しません。

AP_LEAVE_UNCHANGED

例外ログを既存の定義の状態から変更しません。

succinct_audits

このサーバーの監査ログ・ファイルで簡略ログまたはフル・ログのどちらを使用するかを指定します。可能な値は次のいずれかです。

AP_YES

簡略ログ: ログ・ファイルの各メッセージには、メッセージ・ヘッダー情報の要約(メッセージ番号、ログ・タイプ、システム名など)、メッセージ・テキスト・ストリング、およびパラメーターが入ります。ログの原因と必要な処置の詳細を入手するには、snahelp ユーティリティを使用してください。

AP_NO

フル・ログ: ログ・ファイルの各メッセージには、メッセージ・ヘッダー情報の完全リスト、メッセージ・テキスト・ストリングとパラメーター、ログの原因と必要な処置に関する追加情報が入っています。

AP_LEAVE_UNCHANGED

簡略ログまたはフル・ログを既存の定義の状態に変更しません。

中央ロギングを使用する場合、すべてのコンピューターからのメッセージについて簡略ログまたはフル・ログのいずれを選択するかは、中央ロガーとして動作しているサーバー上でのこのパラメーターの設定によって決定されます。この設定は、SET_GLOBAL_LOG_TYPE verb から、またはデフォルトを指定変更するためにそのサーバーに発行された SET_LOG_TYPE verb から生じます。

succinct_errors

このサーバーのエラー・ログ・ファイルで簡略ログまたはフル・ログのどちらを使用するかを指定します。これは例外ログと問題ログの両方に適用されます。指定できる値とその意味は、succinct_audits パラメーターの場合と同じです。

戻りパラメーター: セッション起動の成功時

verb が正常に終了すると、CS/AIX により次のパラメーターが戻ります。

primary_rc

AP_OK

secondary_rc

未使用。

戻りパラメーター: パラメーターの検査

パラメーター・エラーのため verb の実行が失敗すると、CS/AIX により次のパラメーターが戻ります。

primary_rc

AP_PARAMETER_CHECK

secondary_rc**AP_INVALID_SUCCINCT_SETTING**

succinct_audits パラメーターまたは succinct_errors パラメーターが、有効な値に設定されていません。

戻りパラメーター: その他の場合

679 ページの『付録 B 共通戻りコード』に、すべての NOF verb に共通した上記以外の 1 次戻りコードおよび 2 次戻りコードの組み合わせのリストを示します。

SET_PROCESSING_MODE

この verb は、NOF アプリケーションがターゲット・ノード、構成ファイル、または SNA ネットワーク・データ・ファイルとどのように相互作用するか、つまり、アプリケーションが読み取り専用アクセスまた

SET_PROCESSING_MODE

は読み取り/書き込みアクセスのいずれを使用するか、さらにドメイン構成ファイルに対して他のアプリケーションがアクセスできないように排他アクセスを使用するかどうかを指定します。

この verb はサーバーで実行中の NOF アプリケーションにのみ適用されます。クライアントで実行中のアプリケーションに使用可能な処理モードは、読み取り専用モード (デフォルト) のみです。このモードでは、アプリケーションは QUERY_* verb を発行できますが、リソースを定義、開始、または停止することができません。クライアント・アプリケーションは SET_PROCESSING_MODE を使用して他のモードを選択することができません。

ターゲット・ノードまたはファイルは NOF API コール の *target_handle* パラメーターで指定されます。アプリケーションは このパラメーターを CONNECT_NODE verb (ノードの場合) または OPEN_FILE verb (ファイルの場合) から取得します。これらのパラメーターの使用方法の詳細については、[19 ページの『AIX または Linux 用の NOF API エントリ・ポイント』](#)を参照してください。

この verb は、ドメイン構成ファイル、sna.net ファイル、または実行中のノードに対して発行することができます。この verb で設定できる有効な処理モードは、ターゲット・タイプによって異なります。

VCB 構造体

```
typedef struct set_processing_mode
{
    AP_UINT16      opcode;                /* verb operation code      */
    unsigned char  reserv2;               /* reserved                  */
    unsigned char  format;                /* reserved                  */
    AP_UINT16      primary_rc;            /* primary return code      */
    AP_UINT32      secondary_rc;          /* secondary return code    */
    unsigned char  mode;                  /* new mode to be set for this handle */
    AP_UINT16      reserv1;               /* reserved                  */
} SET_PROCESSING_MODE;
```

指定パラメーター

opcode

AP_SET_PROCESSING_MODE

モード

このターゲット・ハンドルに要求されたモード。このターゲット・ハンドルを使用して前に発行された verb がまだ未処理の間は、モードは変更できません。可能な値は次のいずれかです。

AP_MODE_READ_ONLY

読み取り専用モード: アプリケーションは、構成の変更を伴わない QUERY_* verb のみを使用します。このオプションは、ターゲットがファイルの場合でもノードの場合でも使用できます。

AP_MODE_READ_WRITE

読み取り/書き込みモード: このアプリケーションは任意の NOF API verb で使用できます。このオプションは、ターゲットがファイルの場合でもノードの場合でも使用できます。

AP_MODE_COMMIT

コミット・モード: アプリケーションはターゲット・ファイルに対する排他的な読み取り/書き込みアクセスを使用するため、他のアプリケーションは、このアプリケーションがファイルを解放するまでこのファイルにアクセスできません。このオプションは、ターゲットがドメイン構成ファイルの場合のみ使用できます。

このモードは、ファイルに対して一連の結合された verb (関連するコンポーネントに対する一連の DEFINE verb など) を発行する場合に使用します。アプリケーションは、ファイルを解放して他の NOF API アプリケーション または CS/AIX コンポーネントがアクセスできるようにするために、一連の verb をできるだけ早く完了し、その処理モードをリセットして他のオプションの 1 つに変更する必要があります。

注: ファイルへの読み取り/書き込みまたはコミット・アクセス権限を取得するには、SNA 管理者グループ system または sna (あるいは root として実行する) のメンバーであるユーザー ID を使用して、NOF アプリケーションを実行している必要があります。ユーザー ID がこのグループのメンバーでないか、または root でない場合、有効な処理モードは AP_MODE_READ_ONLY のみです。

戻りパラメーター: セッション起動の成功時

verb が正常に終了すると、CS/AIX により次のパラメーターが戻ります。

primary_rc
AP_OK

secondary_rc
未使用。

戻りパラメーター: パラメーターの検査

パラメーター・エラーのため verb の実行が失敗すると、CS/AIX により次のパラメーターが戻ります。

primary_rc
AP_PARAMETER_CHECK

secondary_rc
可能な値は次のいずれかです。

AP_INVALID_PROC_MODE
mode パラメーターが、有効な値に設定されていません。

AP_INVALID_TARGET_MODE
mode パラメーターは、選択したターゲットに対して有効ではありませんでした。

679 ページの『付録 B 共通戻りコード』に、すべての NOF verb に共通し、AP_PARAMETER_CHECK に関連した上記以外の 2 次戻りコードのリストを示します。

戻りパラメーター: 状態の検査

状態を検査した結果 verb の実行が失敗すると、CS/AIX により次のパラメーターが戻ります。

primary_rc
AP_STATE_CHECK

secondary_rc
可能な値は次のいずれかです。

AP_FILE_UNAVAILABLE
アプリケーションはコミット・モードを指定しましたが、必要な構成ファイルへの排他的なアクセスを取得できませんでした。これはおそらく、別のアプリケーションがコミット・モードでそのファイルにアクセスしているためです。

AP_VERB_IN_PROGRESS
指定したターゲット・ハンドルに対して以前に発行された verb が未処理であるために、このターゲット・ハンドルの処理モードを変更することができません。ターゲット・ハンドルに対するすべての verb が正常に終了してから、処理モードの変更を試みる必要があります。

AP_NOT_AUTHORIZED
NOF アプリケーションはクライアントで実行されているため、または SNA 管理者グループ system のメンバーでないユーザー ID を使用して実行されているため、ファイルへの読み取り/書き込みアクセスを行うことができません。ユーザー ID がこのグループのメンバーでない場合、有効な処理モードは AP_MODE_READ_ONLY のみです。

AP_NOT_CONTROLLER
ターゲット・ハンドルはコントローラー・サーバーとして機能しないバックアップ・サーバー上のファイル (ドメイン構成ファイルまたは SNA ネットワーク・データ・ファイル) を指定しているため、処理モードを AP_MODE_READ_WRITE または AP_MODE_COMMIT に変更することはできません。実行構成ファイルの変更は、コントローラー上のこのファイルのコピーに対してのみ行うことができます (したがって、変更は他のサーバーに配信されます)。このファイルの他のコピーにアクセスできるのは、読み取り専用モードの場合のみです。アプリケーションで読み取り/書き込みモードまたはコミット・モードを使用する場合は、このターゲット・ハンドルに対して CLOSE_FILE を発行してから、OPEN_FILE を再発行して、新しいコントローラー・サーバー上のファイルにアクセスする必要があります。

SET_TN3270_SLP_TRACE

679 ページの『付録 B 共通戻りコード』に、すべての NOF verb に共通し、AP_STATE_CHECK に関連した上記以外の 2 次戻りコードのリストを示します。

戻りパラメーター: その他の場合

679 ページの『付録 B 共通戻りコード』に、すべての NOF verb に共通した上記以外の 1 次戻りコードおよび 2 次戻りコードの組み合わせのリストを示します。

SET_TN3270_SLP_TRACE

この verb は、CS/AIX TN3270 サービス・ロケーション・プロトコル・コンポーネントのトレース・オプションを指定します。

この verb は、実行中のノードに対して発行しなければなりません。

VCB 構造体

```
typedef struct set_tn3270_slp_trace
{
    AP_UINT16      opcode;                /* verb operation code      */
    unsigned char  reserv2;              /* reserved                  */
    unsigned char  format;              /* reserved                  */
    AP_UINT16      primary_rc;          /* primary return code      */
    AP_UINT32      secondary_rc;       /* secondary return code    */
    AP_UINT16      trace_flags;        /* trace flags              */
    unsigned char  reserv3[6];         /* reserved                  */
} SET_TN3270_SLP_TRACE;
```

指定パラメーター

アプリケーションが提供するパラメーターを次に示します。

opcode

AP_SET_TN3270_SLP_TRACE

trace_flags

必要なトレースのタイプ。トレースをすべてオフにしたり、すべてのタイプのトレースをオンにするには、次の値のいずれかを指定します。

AP_TN3270_SLP_NO_TRACE

トレースしません。

AP_TN3270_SLP_ALL_TRACE

すべてのタイプをトレースします。

特定のメッセージ・タイプのトレースをアクティブ化するには、次のリストの値の 1 つ以上を論理 OR 演算で組み合わせた値を選択します。

AP_TN3270_SLP_TRC_CFG

構成メッセージ・トレース: TN3270 SLP の構成に関連するメッセージ

AP_TN3270_SLP_TRC_NOF

内部の Node Operator Facility (NOF) トレース: TN3270 SLP による NOF トレース要求。

AP_TN3270_SLP_TRC_TCP

TCP/IP インターフェース・トレース: TN3270 SLP と TN3270 クライアント間のメッセージ

戻りパラメーター: セッション起動の成功時

verb が正常に終了すると、CS/AIX により次のパラメーターが戻ります。

primary_rc

AP_OK

secondary_rc

未使用。

戻りパラメーター: その他の場合

679 ページの『付録 B 共通戻りコード』に、すべての NOF verb に共通した上記以外の 1 次戻りコードおよび 2 次戻りコードの組み合わせのリストを示します。

SET_TN_SERVER_TRACE

この verb は、CS/AIX TN サーバー・コンポーネントのトレース・オプションを指定します。

この verb は、実行中のノードに対して発行しなければなりません。

VCB 構造体

```
typedef struct set_tn_server_trace
{
    AP_UINT16      opcode;                /* verb operation code      */
    unsigned char  reserv2;              /* reserved                  */
    unsigned char  format;              /* reserved                  */
    AP_UINT16      primary_rc;          /* primary return code      */
    AP_UINT32      secondary_rc;        /* secondary return code    */
    AP_UINT16      trace_flags;         /* trace flags              */
    unsigned char  reserv3[6];          /* reserved                  */
} SET_TN_SERVER_TRACE;
```

指定パラメーター

アプリケーションが提供するパラメーターを次に示します。

opcode

AP_SET_TN_SERVER_TRACE

trace_flags

必要なトレースのタイプ。トレースをすべてオフにしたり、すべてのタイプのトレースをオンにするには、次の値のいずれかを指定します。

AP_TN_SERVER_NO_TRACE

トレースしません。

AP_TN_SERVER_ALL_TRACE

すべてのタイプをトレースします。

特定のメッセージ・タイプのトレースをアクティブ化するには、次のリストの値の 1 つ以上を論理 OR 演算で組み合わせた値を選択します。

AP_TN_SERVER_TRC_TCP

TCP/IP インターフェース・トレース: TN サーバーと TN3270 クライアント間のメッセージ

AP_TN_SERVER_TRC_FM

ノード・インターフェース・トレース: 内部制御メッセージ、および TN サーバーと TN3270 クライアント間のメッセージ (内部形式)

AP_TN_SERVER_TRC_CFG

構成メッセージ・トレース: TN サーバーの構成に関連するメッセージ

AP_TN_SERVER_TRC_NOF

内部の Node Operator Facility (NOF) トレース: TN サーバーによる NOF トレース要求。

戻りパラメーター: セッション起動の成功時

verb が正常に終了すると、CS/AIX により次のパラメーターが戻ります。

primary_rc

AP_OK

secondary_rc

未使用。

戻りパラメーター: その他の場合

679 ページの『付録 B 共通戻りコード』に、すべての NOF verb に共通した上記以外の 1 次戻りコードおよび 2 次戻りコードの組み合わせのリストを示します。

SET_TRACE_FILE

この verb は、CS/AIX がトレース・データの記録に使用するファイルの名前を指定します。

同じファイル・タイプの新しいファイルを指定して 2 回目の SET_TRACE_FILE verb を発行すると、それ以後のトレース情報はすべて新しいファイルに書き込まれます。既存のファイルは除去されませんが、それ以降情報は書き込まれなくなります。同じトレース・ファイルに対して 2 回目の SET_TRACE_FILE verb を発行すると、そのファイルはリセットされます (2 回目の verb より前にファイルに書き込まれていたトレース情報は廃棄されます)。

この verb は、実行中のノードに対して発行しなければなりません。

VCB 構造体

```
typedef struct set_trace_file
{
    AP_UINT16      opcode;                /* verb operation code      */
    unsigned char  reserv2;               /* reserved                  */
    unsigned char  format;               /* reserved                  */
    AP_UINT16      primary_rc;           /* primary return code      */
    AP_UINT32      secondary_rc;        /* secondary return code    */
    unsigned char  trace_file_type;     /* type of trace file       */
    unsigned char  dual_files;          /* dual trace files         */
    AP_UINT32      trace_file_size;     /* trace file size         */
    unsigned char  reserv3[4];          /* reserved                  */
    unsigned char  file_name[81];       /* file name                 */
    unsigned char  file_name_2[81];    /* second file name         */
} SET_TRACE_FILE;
```

指定パラメーター

アプリケーションが提供するパラメーターを次に示します。

opcode

AP_SET_TRACE_FILE

trace_file_type

トレース・ファイルのタイプ。可能な値は次のいずれかです。

AP_CS_TRACE

ファイルには、指定したコンピューターとその他のノードの間で CS/AIX LAN を介して転送されるデータ (SET_CS_TRACE verb によりアクティブ化されたもの) のトレースが含まれます。

AP_TN_SERVER_TRACE

CS/AIX TN サーバー・コンポーネントのトレースを入れるファイル。

AP_TN3270_SLP_TRACE

CS/AIX TN3270 サービス・ロケーション・プロトコル・コンポーネントのトレースを入れるファイル。

AP_IPS_TRACE

指定したノードのカーネル・コンポーネントのトレースを入れるファイル (SET_TRACE_TYPE verb または ADD_DLC_TRACE verb によりアクティブ化されたもの)。

dual_files

1 つのファイルにトレースするか 2 つのファイルにトレースするかを指定します。可能な値は次のいずれかです。

AP_YES

2 つのファイルへのトレース。最初のファイルが *trace_file_size* で指定したサイズに達すると、2 番目のファイルがクリアされ、2 番目のファイルにトレースが継続されます。次に、2 番目のファイルが *trace_file_size* で指定されたサイズに達すると、最初のファイルがクリアされ、最初のファイル

ルヘトレースが継続されます。これにより、余分なディスク・スペースを使用しないで長期にわたってトレースを継続できます。必要な最大スペースは *trace_file_size* の値の約 2 倍です。

AP_NO

1つのファイルへのトレース。

AP_LEAVE_UNCHANGED

dual_files の設定を既存の定義の状態から変更しません。(CS/AIX ソフトウェアの起動時の初期デフォルトでは、2つのファイルを使用します。)

trace_file_size

トレース・ファイルの最大サイズ (バイト単位)。SET_TRACE_FILE verb を発行する前の初期デフォルト値は、10,000,000 バイトです。既存のファイル・サイズ定義を引き続き使用するには、ゼロを指定します。

dual_files を AP_YES に設定した場合は、現行ファイルがこのサイズに達すると、2つのファイル間でトレースが切り替わります。*dual_files* を AP_NO に設定した場合は、このパラメーターは無視されます。ファイル・サイズに制限はありません。

より大きいシステムで生成される大量のトレース情報に対処するために、CS/AIX クライアント/サーバー・ネットワークのサイズに応じて、トレース・ファイルのサイズを大きくする必要がある場合があります。特に、多数のクライアントまたはユーザーがサーバーにアクセスすることを考慮して、サーバーのトレース・ファイル・サイズを大きくすることを検討してください。

file_name

トレース・ファイルの名前。*dual_files* を AP_YES に設定した場合には、最初のトレース・ファイルの名前。以前の SET_TRACE_FILE verb で指定したファイル名を引き続き 使用するためには、このパラメーターをヌル・ストリングに設定します。

診断ファイル用のデフォルト・ディレクトリー /var/sna にファイルを作成するには、パスを含めずにファイル名を指定します。別のディレクトリーにファイルを作成するには、絶対パスまたはデフォルト・ディレクトリーに対する相対パスを指定します。パスを含める場合は、この verb を入力するどのコンピューターでも有効なパス (アプリケーションの作業ディレクトリーに対する相対パスか、絶対パスのいずれか) である必要があります。

このパラメーターは 1 から 80 文字の ASCII ストリングで、最後にヌル文字 (2 進ゼロ) が続きます。

file_name_2

2 番目のトレース・ファイルの名前。このパラメーターは *dual_files* を AP_YES に設定した場合のみ使用されます。以前の *set_trace_file* verb で指定したファイル名を引き続き 使用するためには、このパラメーターをヌル・ストリングに設定します。

診断ファイル用のデフォルト・ディレクトリー /var/sna にファイルを作成するには、パスを含めずにファイル名を指定します。別のディレクトリーにファイルを作成するには、絶対パスまたはデフォルト・ディレクトリーに対する相対パスを指定します。パスを含める場合は、この verb を入力するどのコンピューターでも有効なパス (アプリケーションの作業ディレクトリーに対する相対パスか、絶対パスのいずれか) である必要があります。

このパラメーターは 1 から 80 文字の ASCII ストリングで、最後にヌル文字 (2 進ゼロ) が続きます。

戻りパラメーター: セッション起動の成功時

verb が正常に終了すると、CS/AIX により次のパラメーターが戻ります。

primary_rc

AP_OK

secondary_rc

未使用。

戻りパラメーター: パラメーターの検査

パラメーター・エラーのため verb の実行が失敗すると、CS/AIX により次のパラメーターが戻ります。

SET_TRACE_TYPE

primary_rc

AP_PARAMETER_CHECK

secondary_rc

可能な値は次のいずれかです。

AP_INVALID_FILE_NAME

`file_name` パラメーターまたは `file_name_2` パラメーター が有効な AIX ファイル名に 設定されていなかったか、単一トレース・ファイルから二重トレース・ファイルへの変更の際に `file_name_2` が指定されていませんでした。

AP_INVALID_FILE_TYPE

`trace_file_type` パラメーターが、有効な値に設定されていません。

679 ページの『付録 B 共通戻りコード』に、すべての NOF verb に共通し、AP_PARAMETER_CHECK に関連した上記以外の 2 次戻りコードのリストを示します。

戻りパラメーター: その他の場合

679 ページの『付録 B 共通戻りコード』に、すべての NOF verb に共通した上記以外の 1 次戻りコードおよび 2 次戻りコードの組み合わせのリストを示します。

SET_TRACE_TYPE

この verb は、CS/AIX カーネル・コンポーネントのトレース・オプションを指定します。この verb を使用すると、すべてのインターフェースのトレースの状態 (オンまたはオフ) を指定でき、また特定のインターフェースのトレースをオンまたはオフにする (他のインターフェースでのトレースは変更しない) ことができます。トレース・オプションについて詳しくは、「*IBM Communications Server for Data Center Deployment on AIX 管理ガイド*」を参照してください。

DLC 回線トレースを制御するには、ADD_DLC_TRACE verb を使用します。この verb で指定された切り捨て長さは DLC トレースにも適用されますが、この verb のトレース・オプションは DLC トレースに適用されません。

この verb は、実行中のノードに対して発行しなければなりません。

VCB 構造体

```
typedef struct set_trace_type
{
    AP_UINT16      opcode;                /* verb operation code          */
    unsigned char  reserv2;              /* reserved                     */
    unsigned char  format;               /* reserved                     */
    AP_UINT16      primary_rc;           /* primary return code          */
    AP_UINT32      secondary_rc;         /* secondary return code        */
    AP_UINT16      trace_flags;          /* trace flags                  */
    AP_UINT32      truncation_length;    /* truncate each msg to this size */
    unsigned char  init_flags;           /* TRUE if initializing flags    */
    unsigned char  set_flags;            /* TRUE if setting flags        */
                                                    /* FALSE                        */

    if unsetting flags /*
        unsigned char  set_internal;      /* reserved                     */
        AP_UINT16      internal_level;    /* reserved                     */
        AP_UINT32      api_flags;         /* api trace flags              */
} SET_TRACE_TYPE;
```

指定パラメーター

アプリケーションが提供するパラメーターを次に示します。

opcode

AP_SET_TRACE_TYPE

trace_flags

必要なトレースのタイプ。トレースをすべてオフにしたり、すべてのタイプのトレースをオンにするには、次の値のいずれかを指定します。

AP_NO_TRACE

トレースしません。

AP_ALL_TRACE

すべてのタイプをトレースします。

特定のインターフェースのトレースを制御するには、次のリストの値の1つ以上を論理 OR 演算で組み合わせた値を選択します。これらのトレース・タイプについては、[598 ページの『トレース・タイプ』](#)を参照してください。

init_flags を AP_YES に設定した場合は、トレースを活動状態にするインターフェースに対応する値を選択し、トレースを非活動状態にするインターフェースに対応する値は選択しないでください。*init_flags* を AP_NO に設定した場合は、トレースの状態を変更するインターフェースに対応する値を選択してください。

AP_APPC_MSG

APPC メッセージ

AP_LUA_MSG

LUA メッセージ

AP_NOF_MSG

NOF メッセージ

AP_MS_MSG

MS メッセージ

AP_GDLC_MSG

GDLC メッセージ

AP_IPDL_MSG

Enterprise Extender (HPR/IP) メッセージ

AP_DLC_MSG

ノードから DLC へのメッセージ

AP_NODE_MSG

ノード・メッセージ

AP_SLIM_MSG

コントローラー・サーバーとバックアップ・サーバーの間で送信されるメッセージ。

AP_DATAGRAM

データグラム・メッセージ

truncation_length

それぞれのメッセージについて、トレース・ファイルに書き込まれる情報の最大長 (バイト単位) を指定します。この値は少なくとも 256 でなければなりません。

トレース・メッセージがこのパラメーターで指定した長さを超える場合は、CS/AIX はメッセージの始めのみをトレース・ファイルに書き込み、*truncation_length* を超えたデータを廃棄します。これにより、各メッセージの最も重要な情報のみを記録し、長いメッセージでファイルがいっぱいにならないようにします。

切り捨てなし (各メッセージのデータをすべてこのファイルに書き込む) を指定するには、このパラメーターをゼロに設定します。

init_flags

トレースを初期化する (すべてのインターフェースのトレース状態を定義する) か、1つ以上のインターフェースのトレース状態を変更する (他は変更しない) かを指定します。可能な値は次のいずれかです。

AP_YES

トレースを初期化します。*trace_flags* パラメーターは、すべてのインターフェースで必要なトレースの状態を定義します。

AP_NO

トレースを変更します。*trace_flags* パラメーターは、トレースをアクティブ化または非アクティブ化するインターフェースを定義します。他のインターフェースには影響しません。

set_flags

init_flags を AP_NO に設定した場合は、このパラメーターは要求したインターフェースでトレースをアクティブ化するか非アクティブ化するかを指定します。可能な値は次のいずれかです。

AP_YES

トレースは *trace_flags* パラメーターで指定したインターフェースで活動化されます。

AP_NO

トレースは *trace_flags* パラメーターで指定したインターフェースで非アクティブ化されます。

このパラメーターは、*init_flags* を AP_YES に設定した場合には無視されます。

戻りパラメーター: セッション起動の成功時

verb が正常に終了すると、CS/AIX により次のパラメーターが戻ります。

primary_rc

AP_OK

secondary_rc

未使用。

戻りパラメーター: パラメーターの検査

パラメーター・エラーのため verb の実行が失敗すると、CS/AIX により次のパラメーターが戻ります。

primary_rc

AP_PARAMETER_CHECK

secondary_rc**AP_INVALID_TRUNC_LEN**

truncation_length パラメーターが、256 バイト未満の長さを指定しました。

679 ページの『付録 B 共通戻りコード』に、すべての NOF verb に共通し、AP_PARAMETER_CHECK に関連した上記以外の 2 次戻りコードのリストを示します。

戻りパラメーター: その他の場合

679 ページの『付録 B 共通戻りコード』に、すべての NOF verb に共通した上記以外の 1 次戻りコードおよび 2 次戻りコードの組み合わせのリストを示します。

トレース・タイプ

599 ページの図 2 に CS/AIX の全体の構造を示します。CS/AIX コンポーネント間の特定のインターフェースを介するデータ転送に関連するカーネル空間の各トレース・タイプは、ダイアグラムではそれぞれのトレースが行われるインターフェースに示されています。

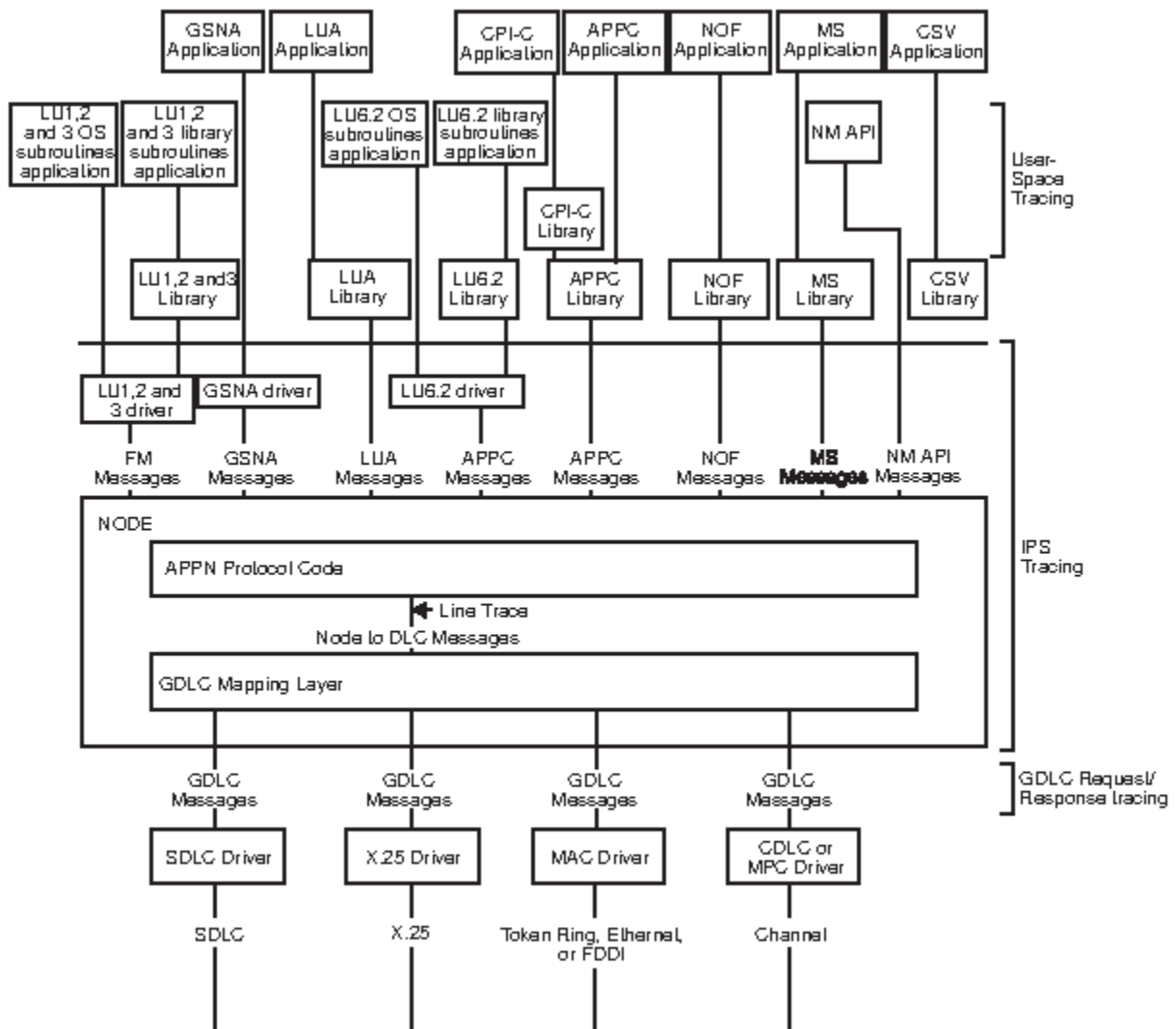


図 2. CS/AIX の全体構造

599 ページの図 2 には、次のタイプのトレースが示されており、トレースはそれぞれ別々に制御されます。

APPC メッセージ

APPC ライブラリーとノード間のメッセージ

LUA メッセージ

LUA ライブラリーとノード間のメッセージ

NOF メッセージ

NOF ライブラリーとノード間のメッセージ

MS メッセージ

MS ライブラリーとノード間のメッセージ

DLC 回線トレース

DLC で送信される SNA データ (これらのメッセージのトレース は SET_TRACE_TYPE verb ではなく、ADD_DLC_TRACE verb により制御されます)

ノードから DLC へのメッセージ

APPN ノードと DLC コンポーネント間のメッセージ

さらに、次のメッセージ・タイプ (CS/AIX から見て内部的) をトレースすることができます。

ノード・メッセージ

APPN プロトコル・コード内のコンポーネント間のメッセージ

制御メッセージ

システム・コンポーネント間の内部制御メッセージ

START_DLC

START_DLC は、DLC の活動化を要求します。

この verb は、実行中のノードに対して発行しなければなりません。

VCB 構造体

```
typedef struct start_dlc
{
    AP_UINT16      opcode;                /* verb operation code      */
    unsigned char  reserv2;              /* reserved                  */
    unsigned char  format;               /* reserved                  */
    AP_UINT16      primary_rc;           /* primary return code      */
    AP_UINT32      secondary_rc;         /* secondary return code    */
    unsigned char  dlc_name[8];          /* name of DLC              */
} START_DLC;
```

指定パラメーター

アプリケーションが提供するパラメーターを次に示します。

opcode

AP_START_DLC

dlc_name

開始する DLC の名前。これは 8 バイトからなる ASCII スtring で、名前が 8 文字に満たない場合は、右側にスペースを入れます。この名前は定義された DLC に一致する必要があります。

戻りパラメーター: セッション起動の成功時

verb が正常に終了すると、CS/AIX により次のパラメーターが戻ります。

primary_rc

AP_OK

この戻りコードは、verb が正常に発行されたことのみを示します。この verb は DLC の初期化を待たないため、DLC の初期化が失敗してもエラー戻りコードを戻しません。DLC 初期化の失敗は、エラー・ログ・ファイルに書き込まれるメッセージを使用して報告されます。

戻りパラメーター: パラメーターの検査

パラメーター・エラーのため verb の実行が失敗すると、CS/AIX により次のパラメーターが戻ります。

primary_rc

AP_PARAMETER_CHECK

secondary_rc

AP_INVALID_DLC

dlc_name パラメーターが定義済み DLC の名前ではありません。

679 ページの『付録 B 共通戻りコード』に、すべての NOF verb に共通し、AP_PARAMETER_CHECK に関連した上記以外の 2 次戻りコードのリストを示します。

戻りパラメーター: 状態の検査

状態エラーのため verb の実行が失敗すると、CS/AIX により次のパラメーターが戻ります。

primary_rc

AP_STATE_CHECK

secondary_rc**AP_DLC_DEACTIVATING**

指定した DLC は既に開始され、非アクティブ化が進行中です。

679 ページの『付録 B 共通戻りコード』に、すべての NOF verb に共通し、AP_STATE_CHECK に関連した上記以外の 2 次戻りコードのリストを示します。

戻りパラメーター: その他の場合

679 ページの『付録 B 共通戻りコード』に、すべての NOF verb に共通した上記以外の 1 次戻りコードおよび 2 次戻りコードの組み合わせのリストを示します。

START_INTERNAL_PU

START_INTERNAL_PU は、以前に定義された、DLUR のサービスを受けるローカル PU について、SSCP-PU セッションのアクティブ化を開始するように DLUR に要求します。

この verb は、実行中のノードに対して発行しなければなりません。

VCB 構造体

```
typedef struct start_internal_pu
{
    AP_UINT16      opcode;                /* verb operation code      */
    unsigned char  reserv2;               /* reserved                  */
    unsigned char  format;                /* reserved                  */
    AP_UINT16      primary_rc;            /* primary return code      */
    AP_UINT32      secondary_rc;          /* secondary return code    */
    unsigned char  pu_name[8];           /* internal PU name         */
    unsigned char  dlus_name[17];         /* DLUS name                 */
    unsigned char  bkup_dlus_name[17];    /* Backup DLUS name         */
} START_INTERNAL_PU;
```

指定パラメーター

アプリケーションが提供するパラメーターを次に示します。

opcode

AP_START_INTERNAL_PU

pu_name

開始する内部 PU の名前 (これは以前に DEFINE_INTERNAL_PU を使用して定義されている必要があります)。この名前は 8 バイトからなるタイプ A の EBCDIC ストリング (英字で始まる) で、右側に EBCDIC スペースを入れます。

dlus_name

該当する PU についての SSCP-PU セッションのアクティブ化を要求するために DLUR が接続する先となる DLUS ノードの名前。この名前は、右側に EBCDIC のスペースを入れた 17 バイトの EBCDIC ストリングです。この名前は、最大 8 文字の A ストリング文字からなるネットワーク ID、EBCDIC ドット (ピリオド) 文字、および最大 8 文字の A ストリング文字からなるネットワーク名で構成されます。

DEFINE_INTERNAL_PU verb で指定した DLUS を使用するには、または DEFINE_INTERNAL_PU で何も指定していない場合に DEFINE_DLUR_DEFAULTS で指定したグローバル・デフォルトを使用するには、このパラメーターの 17 桁の 2 進ゼロに設定します。

bkup_dlus_name

該当する PU のバックアップ DLUS として DLUR が保管する DLUS ノードの名前。この名前は、右側に EBCDIC のスペースを入れた 17 バイトの EBCDIC ストリングです。この名前は、最大 8 文字の A ストリング文字からなるネットワーク ID、EBCDIC ドット (ピリオド) 文字、および最大 8 文字の A ストリング文字からなるネットワーク名で構成されます。

DEFINE_INTERNAL_PU verb で指定したバックアップ DLUS、または DEFINE_INTERNAL_PU で何も指定していない場合に DEFINE_DLUR_DEFAULTS で指定したグローバル・バックアップ・デフォルトを使用するには、このパラメーターを 17 桁の 2 進ゼロに設定します。

戻りパラメーター: セッション起動の成功時

verb が正常に終了すると、CS/AIX により次のパラメーターが戻ります。

primary_rc
AP_OK

戻りパラメーター: パラメーターの検査

パラメーター・エラーのため verb の実行が失敗すると、CS/AIX により次のパラメーターが戻ります。

primary_rc
AP_PARAMETER_CHECK

secondary_rc
可能な値は次のいずれかです。

AP_INVALID_DLUS_NAME

dlus_name パラメーターに無効または正しくない形式の文字が含まれています。

AP_INVALID_BKUP_DLUS_NAME

bkup_dlus_name パラメーターに無効または正しくない形式の文字が含まれています。

戻りパラメーター: 状態の検査

状態エラーのため verb の実行が失敗すると、CS/AIX により次のパラメーターが戻ります。

primary_rc
AP_STATE_CHECK

secondary_rc
可能な値は次のいずれかです。

AP_NO_DEFAULT_DLUS_DEFINED

この verb または DEFINE_INTERNAL_PU verb で DLUS 名が指定されておらず、また DEFINE_DLUR_DEFAULTS verb が発行されていないために デフォルト DLUS が定義されていません。

AP_PU_NOT_DEFINED

指定した PU 名は、DEFINE_INTERNAL_PU を使用して定義された 内部 PU の名前ではありませんでした。

AP_PU_ALREADY_ACTIVATING

該当の PU は既に開始中です。

AP_PU_ALREADY_ACTIVE

該当の PU は既に開始されています。

戻りパラメーター: 失敗時

verb の実行が失敗すると、CS/AIX により次のパラメーターが戻されます。

primary_rc
AP_UNSUCCESSFUL

secondary_rc
可能な値は次のいずれかです。

AP_DLUS_REJECTED

DLUS はセッション開始要求を拒否しました。

AP_DLUS_CAPS_MISMATCH

構成した DLUS 名が DLUS ノードではありませんでした。

AP_PU_FAILED_ACTPU

ローカル・ノードは DLUS からのメッセージを拒否しました。原因としては、内部エラー、リソースの不足、受信メッセージの問題 が考えられます。CS/AIX ログ・ファイルを検査して、詳細を示すメッセージを見つけてください。

戻りパラメーター: サポートされていない機能

ノードの構成がこの verb をサポートしていなかったために、この verb が実行されなかった場合、CS/AIX により次のパラメーターが戻されます。

primary_rc

AP_FUNCTION_NOT_SUPPORTED

ノードは DLUR をサポートしていません。これは、DEFINE_NODE の *dlur_supported* パラメーターによって定義されています。

戻りパラメーター: その他の場合

679 ページの『付録 B 共通戻りコード』に、すべての NOF verb に共通した上記以外の 1 次戻りコードおよび 2 次戻りコードの組み合わせのリストを示します。

START_LS

START_LS は、通常、活動状態でない LS を開始します。また、LS を活動状態でない状態にして、必要なときに CS/AIX による自動アクティブ化またはリモート・システムによる アクティブ化が可能なことを指定するためにも、この verb を使用できます。

注: LS が専用 SDLC リンクまたは QLLC PVC リンクである場合、CS/AIX のみでなくリモート・システムによってもアクティブ化できなければなりません。ノードの始動時にアクティブ化され、障害後には自動的に非アクティブ化されるように LS を定義して、常にリンクを使用可能な状態にすることが推奨されます。詳細は、103 ページの『DEFINE_LS』を参照してください。

この verb は、実行中のノードに対して発行しなければなりません。

VCB 構造体

```
typedef struct start_ls
{
    AP_UINT16      opcode;                /* verb operation code      */
    unsigned char  reserv2;              /* reserved                  */
    unsigned char  format;               /* reserved                  */
    AP_UINT16      primary_rc;           /* primary return code      */
    AP_UINT32      secondary_rc;         /* secondary return code    */
    unsigned char  ls_name[8];          /* name of link station     */
    unsigned char  enable;              /* start ls or enable auto-activation? */
    unsigned char  react_kicked;        /* retry in progress?      */
    unsigned char  reserv3[2];          /* reserved                  */
} START_LS;
```

指定パラメーター

アプリケーションが提供するパラメーターを次に示します。

opcode

AP_START_LS

ls_name

開始するリンク・ステーションの名前。これは 8 バイトからなる ASCII ストリングで、名前が 8 バイトに満たない場合は、右側にスペースを入れます。この名前は DEFINE_LS verb で既に定義されている必要があります。

enable

LS に対する処置を指定します。

LS を開始するには、このパラメーターを AP_ACTIVATE に設定します。

LS を活動状態でない状態にして、必要なときに (CS/AIX またはリモート・システムにより) アクティブ化を行えることを指定するためには、次の値の 1 つを指定するか、次の値の両方を (論理 OR で組み合わせて) 指定します。

AP_AUTO_ACT

LS は、セッションに必要なときに CS/AIX により自動的にアクティブ化できます。この値は、LS が自動アクティブ化を行えるように定義されている (LS 定義内の *auto_act_supp* が AP_YES に設定されている) 場合のみ使用してください。この値は、STOP_LS を使用して手動で停止した LS を再び自動アクティブ化を行えるようにします。

AP_REMOTE_ACT

LS は、リモート・システムから活動化できます。この値は、LS 定義にある *disable_remote_act* の定義された値は変更しません。したがって、次にこの LS を停止すると、LS 定義での設定に戻ります。

戻りパラメーター: セッション起動の成功時

verb が正常に終了すると、CS/AIX により次のパラメーターが戻ります。

primary_rc
AP_OK

戻りパラメーター: パラメーターの検査

パラメーター・エラーのため verb の実行が失敗すると、CS/AIX により次のパラメーターが戻ります。

primary_rc
AP_PARAMETER_CHECK

secondary_rc

可能な値は次のいずれかです。

AP_INVALID_LINK_NAME_SPECIFIED

ls_name パラメーターが、定義された LS の名前ではありませんでした。

AP_INVALID_LINK_ENABLE

enable パラメーターが、有効な値に設定されていませんでした。

679 ページの『付録 B 共通戻りコード』に、すべての NOF verb に共通し、AP_PARAMETER_CHECK に関連した上記以外の 2 次戻りコードのリストを示します。

戻りパラメーター: 状態の検査

状態エラーのため verb の実行が失敗すると、CS/AIX により次のパラメーターが戻ります。

primary_rc
AP_STATE_CHECK

secondary_rc

可能な値は次のいずれかです。

AP_ACTIVATION_LIMITS_REACHED

活動化の限度に達しました。

AP_LINK_DEACT_IN_PROGRESS

指定した LS は非活動化中です。非アクティブ化プロセスが終了するまでは開始できません。

AP_ALREADY_STARTING

指定した LS はすでに開始されています。

AP_PARALLEL_TGS_NOT_SUPPORTED

リモート・システムとのリンクはすでに活動状態です。隣接ノードは並列伝送グループをサポートしていません。

AP_PORT_INACTIVE

関連したポートが活動状態でないため、LS は開始できません。

react_kicked

CS/AIX が LS のアクティブ化を (LS 定義内の *react_timer_retry* パラメーターに基づいて) 再試行するかどうかを指定します。可能な値は次のいずれかです。

AP_YES

LS のアクティブ化は (*react_timer_retry* で指定した 試行回数まで) 再試行されます。

AP_NO

LS の活動化は再試行されません。

679 ページの『付録 B 共通戻りコード』に、すべての NOF verb に共通し、AP_STATE_CHECK に関連した上記以外の 2 次戻りコードのリストを示します。

戻りパラメーター: 失敗時

リモート・コンピューターの SNA サブシステムへ接続できなかったために、verb が正常に実行されなかった場合、CS/AIX により次のパラメーターが戻ります。

primary_rc

AP_LS_FAILURE

secondary_rc

可能な値は次のいずれかです。

AP_PARTNER_NOT_FOUND

この LS に関連するポートから受信する応答がありません。トークンリング、イーサネットの場合: LS 定義内の *mac_address* パラメーターが正しいかどうかを検査します。

AP_ERROR

リモート・コンピューターへの接続が確立されませんでした。この原因としては、リモート・コンピューターの SNA サブシステムが始動していないことが考えられます。また LAN タイプ以外のリンク・タイプ (トークンリング、イーサネットなど) の場合、CS/AIX が、指定されたアドレス情報と一致するリモート・コンピューターを見つけることができなかったことを示している場合もあります。

戻りパラメーター: 取り消し時

別の verb による取り消しのため verb の実行が失敗すると、CS/AIX により次のパラメーターが戻ります。

primary_rc

AP_CANCELLED

secondary_rc

可能な値は次のいずれかです。

AP_NO_SECONDARY_RC

START_LS verb が終了する前に STOP_LS verb が発行されました。START_LS verb は取り消されました。

AP_LINK_DEACTIVATED

START_LS verb が終了する前に、LS が使用する DLC またはポートが停止しました。START_LS verb は取り消されました。

react_kicked

CS/AIX が LS のアクティブ化を (LS 定義内の *react_timer_retry* パラメーターに基づいて) 再試行するかどうかを指定します。可能な値は次のいずれかです。

AP_YES

LS のアクティブ化は (*react_timer_retry* で指定した 試行回数まで) 再試行されます。

AP_NO

LS の活動化は再試行されません。

戻りパラメーター: その他の場合

679 ページの『付録 B 共通戻りコード』に、すべての NOF verb に共通した上記以外の 1 次戻りコードおよび 2 次戻りコードの組み合わせのリストを示します。

START_PORT

START_PORT は、ポートの活動化を要求します。ポートに対して指定する DLC は、この verb を発行する前に活動状態にする必要があります。

この verb は、実行中のノードに対して発行しなければなりません。

VCB 構造体

```
typedef struct start_port
{
    AP_UINT16      opcode;                /* verb operation code      */
    unsigned char  reserv2;              /* reserved                  */
    unsigned char  format;              /* reserved                  */
    AP_UINT16      primary_rc;          /* primary return code      */
    AP_UINT32      secondary_rc;        /* secondary return code    */
    unsigned char  port_name[8];        /* name of port             */
} START_PORT;
```

指定パラメーター

アプリケーションが提供するパラメーターを次に示します。

opcode

AP_START_PORT

port_name

開始するポートの名前。これは 8 バイトからなる ASCII スtring で、名前が 8 バイトに満たない場合は、右側にスペースを入れます。この名前は DEFINE_PORT verb で既に定義されている必要があります。

戻りパラメーター: セッション起動の成功時

verb が正常に終了すると、CS/AIX により次のパラメーターが戻ります。

primary_rc

AP_OK

戻りパラメーター: パラメーターの検査

パラメーター・エラーのため verb の実行が失敗すると、CS/AIX により次のパラメーターが戻ります。

primary_rc

AP_PARAMETER_CHECK

secondary_rc

AP_INVALID_PORT

port_name パラメーターが定義されたポートの名前ではありませんでした。

679 ページの『付録 B 共通戻りコード』に、すべての NOF verb に共通し、AP_PARAMETER_CHECK に関連した上記以外の 2 次戻りコードのリストを示します。

戻りパラメーター: 状態の検査

状態エラーのため verb の実行が失敗すると、CS/AIX により次のパラメーターが戻ります。

primary_rc

AP_STATE_CHECK

secondary_rc

可能な値は次のいずれかです。

AP_DLC_INACTIVE

関連した DLC が活動状態でないため、ポートは開始できません。

AP_DUPLICATE_PORT

指定したポートはすでに開始されています。

AP_STOP_PORT_PENDING

指定したポートは現在非活動化中です。非アクティブ化プロセスが終了するまでは開始できません。

679 ページの『付録 B 共通戻りコード』に、すべての NOF verb に共通し、AP_STATE_CHECK に関連した上記以外の 2 次戻りコードのリストを示します。

戻りパラメーター: 取り消し時

取り消しのため verb の実行が失敗すると、CS/AIX により次のパラメーターが戻ります。

primary_rc**AP_CANCELLED**

この verb が終了する前に STOP_PORT verb が発行されました。START_PORT verb は取り消されました。

戻りパラメーター: その他の場合

679 ページの『付録 B 共通戻りコード』に、すべての NOF verb に共通した上記以外の 1 次戻りコードおよび 2 次戻りコードの組み合わせのリストを示します。

STOP_DLC

STOP_DLC は、DLC を停止するように CS/AIX に要求します。これにより DLC を使用する活動状態であるポートおよび LS もすべて停止します。

この verb は、実行中のノードに対して発行しなければなりません。

VCB 構造体

```
typedef struct stop_dlc
{
    AP_UINT16      opcode;                /* verb operation code      */
    unsigned char  reserv2;              /* reserved                  */
    unsigned char  format;               /* reserved                  */
    AP_UINT16      primary_rc;           /* primary return code      */
    AP_UINT32      secondary_rc;         /* secondary return code    */
    unsigned char  stop_type;           /* stop type                 */
    unsigned char  dlc_name[8];         /* name of DLC               */
} STOP_DLC;
```

指定パラメーター

アプリケーションが提供するパラメーターを次に示します。

opcode

AP_STOP_DLC

stop_type

必要な停止処理のタイプ。可能な値は次のいずれかです。

AP_ORDERLY_STOP

CS/AIX は DLC を停止する前に終了処理を実行します。

AP_IMMEDIATE_STOP

CS/AIX は DLC をすぐに停止します。

dlc_name

停止する DLC の名前。これは 8 バイトからなる ASCII スtring で、名前が 8 バイトに満たない場合は、右側にスペースを入れます。この名前は DEFINE_DLC verb で既に定義されている必要があります。

戻りパラメーター: セッション起動の成功時

verb が正常に終了すると、CS/AIX により次のパラメーターが戻ります。

primary_rc
AP_OK

戻りパラメーター: パラメーターの検査

パラメーター・エラーのため verb の実行が失敗すると、CS/AIX により次のパラメーターが戻ります。

primary_rc
AP_PARAMETER_CHECK

secondary_rc
可能な値は次のいずれかです。

AP_INVALID_DLC
dlc_name パラメーターは、定義された DLC の名前に一致しませんでした。

AP_UNRECOGNIZED_DEACT_TYPE
stop_type パラメーターが、有効な値に設定されていませんでした。

679 ページの『付録 B 共通戻りコード』に、すべての NOF verb に共通し、AP_PARAMETER_CHECK に関連した上記以外の 2 次戻りコードのリストを示します。

戻りパラメーター: 状態の検査

状態エラーのため verb の実行が失敗すると、CS/AIX により次のパラメーターが戻ります。

primary_rc
AP_STATE_CHECK

secondary_rc
AP_STOP_DLC_PENDING
指定した DLC は既に停止中です。

679 ページの『付録 B 共通戻りコード』に、すべての NOF verb に共通し、AP_STATE_CHECK に関連した上記以外の 2 次戻りコードのリストを示します。

戻りパラメーター: 取り消し時

取り消しのため verb の実行が失敗すると、CS/AIX により次のパラメーターが戻ります。

primary_rc
AP_CANCELLED
stop_type パラメーターは通常の停止を指定していましたが、DLC は、即時停止を指定した 2 番目のコマンドまたは障害状態により停止しました。

戻りパラメーター: その他の場合

679 ページの『付録 B 共通戻りコード』に、すべての NOF verb に共通した上記以外の 1 次戻りコードおよび 2 次戻りコードの組み合わせのリストを示します。

STOP_INTERNAL_PU

STOP_INTERNAL_PU は、以前に定義された DLUR からサービスを受けるローカル PU について、SSCP-PU セッションの非アクティブ化を開始するように DLUR に要求します。

この verb は、実行中のノードに対して発行しなければなりません。

VCB 構造体

```
typedef struct stop_internal_pu
{
    AP_UINT16      opcode;                /* verb operation code      */
    unsigned char  reserv2;              /* reserved                  */
    unsigned char  format;               /* reserved                  */
    AP_UINT16      primary_rc;           /* primary return code      */
    AP_UINT32      secondary_rc;        /* secondary return code    */
    unsigned char  pu_name[8];          /* internal PU name         */
    unsigned char  stop_type;           /* type of stop requested   */
} STOP_INTERNAL_PU;
```

指定パラメーター

アプリケーションが提供するパラメーターを次に示します。

opcode

AP_STOP_INTERNAL_PU

pu_name

SSCP-PU セッションを非活動化する内部 PU の名前。これは 8 バイトからなるタイプ A の EBCDIC ストリング (英文字で始まる) で、右側に EBCDIC スペース を入れます。

stop_type

PU を停止する方法を指定します。可能な値は次のいずれかです。

AP_ORDERLY_STOP

基礎 PLU-SLU セッションおよび基礎 SSCP-LU セッションをすべて 非活動化してから、SSCP-PU セッションを非活動化します。

AP_IMMEDIATE_STOP

SSCP-PU セッションをすぐに非活動化します。

戻りパラメーター: セッション起動の成功時

verb が正常に終了すると、CS/AIX により次のパラメーターが戻ります。

primary_rc

AP_OK

戻りパラメーター: パラメーターの検査

パラメーター・エラーのため verb の実行が失敗すると、CS/AIX により次のパラメーターが戻ります。

primary_rc

AP_PARAMETER_CHECK

secondary_rc

AP_INVALID_STOP_TYPE

stop_type パラメーターが、有効な値に設定されていませんでした。

戻りパラメーター: 状態の検査

状態エラーのため verb の実行が失敗すると、CS/AIX により次のパラメーターが戻ります。

primary_rc

AP_STATE_CHECK

secondary_rc

可能な値は次のいずれかです。

AP_PU_NOT_DEFINED

指定した PU 名は、定義された内部 PU の名前に一致しませんでした。

AP_PU_ALREADY_DEACTIVATING

PU は既に停止中です。

STOP_LS

AP_PU_NOT_ACTIVE

PU は活動状態ではありません。

戻りパラメーター: サポートされていない機能

ノードの構成がこの verb をサポートしていなかったために、この verb が実行されなかった場合、CS/AIX により次のパラメーターが戻されます。

primary_rc

AP_FUNCTION_NOT_SUPPORTED

ノードは DLUR をサポートしていません。これは、DEFINE_NODE の *dlur_supported* パラメーターによって定義されています。

戻りパラメーター: その他の場合

679 ページの『付録 B 共通戻りコード』に、すべての NOF verb に共通した上記以外の 1 次戻りコードおよび 2 次戻りコードの組み合わせのリストを示します。

STOP_LS

STOP_LS は活動状態である LS を停止します。また、STOP_LS はアクティブでない LS にも発行され、要求時に CS/AIX が自動的に LS をアクティブ化する、またはリモート・システムが LS をアクティブ化することができないことを指定します。

この verb は、実行中のノードに対して発行しなければなりません。

VCB 構造体

```
typedef struct stop_ls
{
    AP_UINT16      opcode;                /* verb operation code      */
    unsigned char  reserv2;              /* reserved                 */
    unsigned char  format;               /* reserved                 */
    AP_UINT16      primary_rc;           /* primary return code      */
    AP_UINT32      secondary_rc;        /* secondary return code    */
    unsigned char  stop_type;           /* stop type                */
    unsigned char  ls_name[8];          /* name of link station     */
    unsigned char  disable;             /* disable remote or auto  */
    unsigned char  reserved[3];         /* reserved                 */
} STOP_LS;
```

指定パラメーター

アプリケーションが提供するパラメーターを次に示します。

opcode

AP_STOP_LS

stop_type

必要な停止処理のタイプ。可能な値は次のいずれかです。

AP_ORDERLY_STOP

CS/AIX は終結処理を実行してから LS を停止します。

AP_IMMEDIATE_STOP

CS/AIX は LS をすぐに停止します。

ls_name

停止する LS の名前。これは 8 バイトからなる ASCII スtring で、名前が 8 バイトに満たない場合は、右側にスペースを入れます。この名前は DEFINE_LS verb で既に定義されている必要があります。

disable

LS に対する処置を指定します。

活動状態である LS を停止し、自動アクティブ化およびリモートアクティブ化に関する デフォルト設定に戻すには、このパラメーターを AP_NO に設定します。

活動状態でない LS を CS/AIX によっても、リモート・システムによってもアクティブ化できないことを指定するには、次の値の 1 つを指定するか、両方を (論理 OR で組み合わせて) 指定します。

AP_AUTO_ACT

LS は CS/AIX により自動的にアクティブ化することはできません。

AP_REMOTE_ACT

LS は、リモート・システムにより活動化することはできません。この値は、LS 定義内の *disable_remote_act* の定義された値は変更しません。次に LS が開始されて停止されると、LS は定義された設定に戻ります。

戻りパラメーター: セッション起動の成功時

verb が正常に終了すると、CS/AIX により次のパラメーターが戻ります。

primary_rc
AP_OK

戻りパラメーター: パラメーターの検査

パラメーター・エラーのため verb の実行が失敗すると、CS/AIX により次のパラメーターが戻ります。

primary_rc
AP_PARAMETER_CHECK

secondary_rc

可能な値は次のいずれかです。

AP_LINK_NOT_DEFD

ls_name パラメーターは、定義された LS の名前に一致しませんでした。

AP_UNRECOGNIZED_DEACT_TYPE

stop_type パラメーターが、有効な値に設定されていませんでした。

679 ページの『付録 B 共通戻りコード』に、すべての NOF verb に共通し、AP_PARAMETER_CHECK に関連した上記以外の 2 次戻りコードのリストを示します。

戻りパラメーター: 状態の検査

状態エラーのため verb の実行が失敗すると、CS/AIX により次のパラメーターが戻ります。

primary_rc
AP_STATE_CHECK

secondary_rc

AP_LINK_DEACT_IN_PROGRESS

指定した LS は既に非活動化中です。

679 ページの『付録 B 共通戻りコード』に、すべての NOF verb に共通し、AP_STATE_CHECK に関連した上記以外の 2 次戻りコードのリストを示します。

戻りパラメーター: 取り消し時

取り消しのため verb の実行が失敗すると、CS/AIX により次のパラメーターが戻ります。

primary_rc

AP_CANCELLED

stop_type パラメーターは通常の停止を指定していましたが、LS は、即時停止を指定した 2 番目の verb または障害状態により停止しました。

戻りパラメーター: その他の場合

679 ページの『付録 B 共通戻りコード』に、すべての NOF verb に共通した上記以外の 1 次戻りコードおよび 2 次戻りコードの組み合わせのリストを示します。

STOP_PORT

STOP_PORT は、アプリケーションによるポートの停止を可能にします。また、そのポートを使用している活動状態である LS をすべて停止させます。

この verb は、実行中のノードに対して発行しなければなりません。

VCB 構造体

```
typedef struct stop_port
{
    AP_UINT16      opcode;                /* verb operation code      */
    unsigned char  reserv2;              /* reserved                  */
    unsigned char  format;               /* reserved                  */
    AP_UINT16      primary_rc;           /* primary return code      */
    AP_UINT32      secondary_rc;        /* secondary return code    */
    unsigned char  stop_type;           /* Stop Type                */
    unsigned char  port_name[8];        /* name of port             */
} STOP_PORT;
```

指定パラメーター

アプリケーションが提供するパラメーターを次に示します。

opcode

AP_STOP_PORT

stop_type

必要な停止処理のタイプ。可能な値は次のいずれかです。

AP_ORDERLY_STOP

CS/AIX はポートを停止する前に終了処理を実行します。

AP_IMMEDIATE_STOP

CS/AIX はポートをすぐに停止します。

port_name

停止するポートの名前。これは 8 バイトからなる ASCII スtring で、名前が 8 バイトに満たない場合は、右側にスペースを入れます。

戻りパラメーター: セッション起動の成功時

verb が正常に終了すると、CS/AIX により次のパラメーターが戻ります。

primary_rc

AP_OK

戻りパラメーター: パラメーターの検査

パラメーター・エラーのため verb の実行が失敗すると、CS/AIX により次のパラメーターが戻ります。

primary_rc

AP_PARAMETER_CHECK

secondary_rc

可能な値は次のいずれかです。

AP_INVALID_PORT_NAME

port_name パラメーターは、定義されたポートの名前に一致しませんでした。

AP_UNRECOGNIZED_DEACT_TYPE

stop_type パラメーターが、有効な値に設定されていませんでした。

679 ページの『付録 B 共通戻りコード』に、すべての NOF verb に共通し、AP_PARAMETER_CHECK に関連した上記以外の 2 次戻りコードのリストを示します。

戻りパラメーター: 状態の検査

状態エラーのため verb の実行が失敗すると、CS/AIX により次のパラメーターが戻ります。

primary_rc

AP_STATE_CHECK

secondary_rc**AP_STOP_PORT_PENDING**

指定したポートは既に非活動化中です。

679 ページの『付録 B 共通戻りコード』に、すべての NOF verb に共通し、AP_STATE_CHECK に関連した上記以外の 2 次戻りコードのリストを示します。

戻りパラメーター: 取り消し時

取り消しのため verb の実行が失敗すると、CS/AIX により次のパラメーターが戻ります。

primary_rc**AP_CANCELLED**

stop_type パラメーターは通常の停止を指定していましたが、ポートは、即時停止を指定した 2 番目の verb または障害状態により停止しました。

戻りパラメーター: その他の場合

679 ページの『付録 B 共通戻りコード』に、すべての NOF verb に共通した上記以外の 1 次戻りコードおよび 2 次戻りコードの組み合わせのリストを示します。

TERM_NODE

TERM_NODE は、アプリケーションが、指定した緊急度でノードを停止できるようにします。また、そのノードに関連したすべての接続リソースも停止させます。

この verb は、実行中のノードに対して発行しなければなりません。

VCB 構造体

```
typedef struct term_node
{
    AP_UINT16      opcode;                /* verb operation code      */
    unsigned char  reserv2;              /* reserved                  */
    unsigned char  format;               /* reserved                  */
    AP_UINT16      primary_rc;           /* primary return code      */
    AP_UINT32      secondary_rc;        /* secondary return code    */
    unsigned char  stop_type;           /* stop type                 */
} TERM_NODE;
```

指定パラメーター

アプリケーションが提供するパラメーターを次に示します。

opcode

AP_TERM_NODE

stop_type

CS/AIX でノードを停止する方法を指定します。可能な値は次のいずれかです。

AP_ABORT

終結処理をまったく行わずにすぐに停止します。この値は、ノードのリソースを使用している他のプログラムに問題を引き起こす場合があるため、重大エラー状態の場合のみ使用してください。

AP_SHUTDOWN

ノードに関連した LS をすべて非活動化してから、ノードを停止します。

AP QUIESCE

ノードが静止したことをネットワークに指示し、すべてのモードでセッション限度をリセットし、ノードの LU に対するすべてのエンドポイント・セッションをアンバインドしてから、AP_SHUTDOWN の場合と同様に停止します。

AP QUIESCE_ISR

AP QUIESCE と同じ機能ですが、ノードはすべての中間セッションの終了を待ちます。この値はネットワーク・ノードのみに適用されます。

AP_DEACT_CLEAN

セッション限度がリセットされず、LS が非活動状態になる前に RTP 接続が安全に終了できるようになることを除けば、AP QUIESCE と同じ機能です。

戻りパラメーター: セッション起動の成功時

verb が正常に終了すると、CS/AIX により次のパラメーターが戻ります。

```
primary_rc
AP_OK
```

戻りパラメーター: その他の場合

679 ページの『付録 B 共通戻りコード』に、すべての NOF verb に共通した上記以外の 1 次戻りコードおよび 2 次戻りコードの組み合わせのリストを示します。

UNREGISTER_INDICATION_SINK

UNREGISTER_INDICATION_SINK は、NOF アプリケーションが今後、特定のタイプの指示 (前に REGISTER_INDICATION_SINK を使用して指定された指示) を受け取らないように、NOF アプリケーションの登録を抹消します。

アプリケーションが複数の指示タイプを受け取るように複数回登録された場合は、受け取る必要がなくなった指示ごとに別々に登録を抹消する必要があります。

この verb は、コールバック・ルーチンを含めた非同期 NOF API エントリ・ポイントを必ず使用して発行する必要があります (非同期 NOF API エントリ・ポイントの詳細については、21 ページの『非同期エントリ・ポイント: nof_async』を参照してください)。

この verb は、アプリケーションが登録解除する指示のタイプに応じて、ドメイン構成ファイル、実行中のノード、ノードを実行していないサーバー、または sna.net ファイルに対して発行できます。

VCB 構造体

```
typedef struct unregister_indication_sink
{
    AP_UINT16      opcode;                /* verb operation code */
    unsigned char  reserv2;              /* reserved */
    unsigned char  format;               /* reserved */
    AP_UINT16      primary_rc;           /* primary return code */
    AP_UINT32      secondary_rc;         /* secondary return code */
    AP_UINT32      proc_id;              /* reserved */
    AP_UINT16      queue_id;            /* reserved */
    AP_UINT16      indication_opcode;    /* opcode of indication to be unsunk */
} UNREGISTER_INDICATION_SINK;
```

指定パラメーター

アプリケーションが提供するパラメーターを次に示します。

opcode

AP_UNREGISTER_INDICATION_SINK

indication_opcode

不要になった指示の *opcode* パラメーター。

戻りパラメーター: セッション起動の成功時

verb が正常に終了すると、CS/AIX により次のパラメーターが戻ります。

primary_rc

AP_OK

戻りパラメーター: パラメーターの検査

パラメーター・エラーのため verb の実行が失敗すると、CS/AIX により次のパラメーターが戻ります。

primary_rc

AP_PARAMETER_CHECK

secondary_rc

AP_INVALID_OP_CODE

indication_opcode パラメーター が CS/AIX NOF 指示の *opcode* に一致しなかったか、アプリケーションで指定した指示をこのターゲット・ハンドルで受け取るように登録されていませんでした。

679 ページの『[付録 B 共通戻りコード](#)』に、すべての NOF verb に共通し、AP_PARAMETER_CHECK に関連した上記以外の 2 次戻りコードのリストを示します。

戻りパラメーター: サポートされていない機能

指定した指示に関連した機能がローカル・ノードの構成でサポートされていないため verb の実行が失敗すると、CS/AIX により次のパラメーターが戻されます。

primary_rc

AP_FUNCTION_NOT_SUPPORTED

ローカル・ノードは指定した指示をサポートしていません。それぞれの指示に必要なサポートの詳細については、[617 ページの『第 4 章 NOF の表示』](#)にあるそれぞれの指示の説明を参照してください。

戻りパラメーター: その他の場合

679 ページの『[付録 B 共通戻りコード](#)』に、すべての NOF verb に共通した上記以外の 1 次戻りコードおよび 2 次戻りコードの組み合わせのリストを示します。

第 4 章 NOF の表示

この章では、各 NOF 指示について以下の情報を示します。

- 指示の目的と使用法の説明
- NOF API ヘッダー・ファイル /usr/include/sna/nof_c.h (AIX) または /opt/ibm/sna/include/nof_c.h (Linux) 定義されている Verb 制御ブロック (VCB) 構造体
- VCB 内のアプリケーションに戻されるパラメーターの説明

アプリケーションが NOF 指示を受け取るために登録する方法については、[569 ページ](#)の『REGISTER_INDICATION_SINK』を参照してください。

CONFIG_INDICATION

この指示は、別の NOF アプリケーションまたは CS/AIX 管理ツールがターゲットの構成に変更を行った場合、ターゲット・ノードが停止または開始した場合、あるいは、ターゲット・ノードが所有する DLC、ポート、または LS が停止または開始した場合に生成されます。ターゲットは、ドメイン構成ファイル、実行中のノード、または CS/AIX ソフトウェアを実行しているサーバー上の非アクティブ・ノードの場合があります。ターゲットは、この指示を受け取るための登録を行った REGISTER_INDICATION_SINK verb の *target_handle* パラメーターにより識別されます。

VCB 構造体

この指示に関連した特定の VCB 構造体はありません。構成の指示を受け取るための登録を行うには、アプリケーションは AP_CONFIG_INDICATION を REGISTER_INDICATION_SINK の *indication_opcode* パラメーターとして指定します。変更が行われたあと、CS/AIX は、変更を行った NOF verb からの VCB のコピーを送信することによって、アプリケーションのコールバック・ルーチンに変更を報告します。例えば、DEFINE_DLC verb により構成が変更されると、CS/AIX は DEFINE_DLC VCB のコピーをアプリケーションのコールバック・ルーチンに送信します。

アプリケーションが構成の指示と独自の NOF verb への非同期応答を区別できるように、CS/AIX は、構成の指示についての VCB の *primary_rc* パラメーターを変更します。値 AP_INDICATION は、構成の指示に関連した VCB を識別します。値 AP_OK またはその他の値は、アプリケーション独自の NOF verb のいずれかへの非同期応答を示します。

以下のイベントは構成ディレクティブとして報告されません。

- SNA ネットワーク・ファイル *sna.net* に対する変更。これらの変更の指示を受け取るために、アプリケーションは指示タイプ AP_SNA_NET_INDICATION を登録する必要があります。詳しくは、[667 ページ](#)の『SNA_NET_INDICATION』を参照してください。
- 他のサーバーでの SNA ソフトウェアの開始および停止。これらの変更の指示を受け取るために、アプリケーションは指示タイプ AP_SERVER_INDICATION を登録する必要があります。詳しくは、[663 ページ](#)の『SERVER_INDICATION』を参照してください。

構成の指示として戻される VCB の範囲は、REGISTER_INDICATION_SINK で指定したターゲット・ハンドルのタイプにより異なります。

ドメイン構成ファイル

アプリケーションは、ドメイン・リソースを変更するがノード・リソースは変更しない、どの verb (ドメイン構成ファイルに対して発行できる verb) についても、VCB を受信できます。

ノード構成ファイル

アプリケーションは、ノード・リソースを変更する、どの verb についても、VCB を受信できます。

実行中のノード

アプリケーションは、ノード・リソースを変更するすべての verb についての VCB、TERM_NODE VCB、および DLC、ポート、LS に対する START_* VCB と STOP_* VCB を受信できます。

非活動ノード

アプリケーションは、ノード・リソースを変更するなどの verb についても VCB を受信でき、さらに INIT_NODE VCB も受信できます。

DIRECTORY_INDICATION

この指示は、エントリーがローカル・ディレクトリー・データベースに追加されたとき、またはローカル・ディレクトリー・データベースから除去されたときに生成されます。

VCB 構造体

```
typedef struct directory_indication
{
    AP_UINT16      opcode;                /* verb operation code      */
    unsigned char  reserv2;              /* reserved                  */
    unsigned char  format;              /* reserved                  */
    AP_UINT16      primary_rc;          /* primary return code      */
    AP_UINT32      secondary_rc;        /* secondary return code    */
    unsigned char  data_lost;          /* previous indication lost */
    unsigned char  removed;            /* is entry being removed? */
    unsigned char  resource_name[17];  /* resource name            */
    unsigned char  invalid;            /* invalid entry being removed? */
    AP_UINT16      resource_type;       /* resource type            */
    unsigned char  parent_name[17];    /* parent resource name     */
    unsigned char  entry_type;         /* type of the directory entry */
    AP_UINT16      parent_type;        /* parent resource type     */
    unsigned char  description[32];     /* resource description     */
    unsigned char  reserv3[16];        /* reserved                  */
    AP_UINT16      real_owning_cp_type; /* CP type of real owner    */
    unsigned char  real_owning_cp_name[17]; /* CP name of real owner */
    AP_UINT16      supplier_cp_type;   /* CP type of supplier     */
    unsigned char  supplier_cp_name[17]; /* CP name of supplier     */
    unsigned char  reserva;            /* reserved                  */
} DIRECTORY_INDICATION;
```

パラメーター

opcode

AP_DIRECTORY_INDICATION

primary_rc

AP_OK

data_lost

既存のディレクトリー指示の中に消失したものがあるかどうかを指定します。CS/AIX は、指示の送信を妨げる条件(例えば、内部リソースの不足)を検出し、条件が取り除かれたあと、次の指示で *data_lost* パラメーターを設定してこれを示します。可能な値は次のいずれかです。

AP_YES

既存のディレクトリー指示 (1 つ以上) が消失しました。この VCB 内の以降のフィールドはゼロに設定される場合があります。

AP_NO

既存のディレクトリー指示は消失していません。

removed

指定されたリソースがディレクトリーから除去されたか、ディレクトリーに追加されたかを指定します。可能な値は次のいずれかです。

AP_YES

エントリーは除去されました。

AP_NO

エントリーは追加されました。

resource_name

リソースの完全修飾名。この名前は 17 バイトの EBCDIC スtring で、右側に EBCDIC スペースを入れます。この名前は、最大 8 文字の A String 文字からなるネットワーク ID、EBCDIC ドット (ピリオド) 文字、および最大 8 文字の A String 文字からなるネットワーク名で構成されます。

invalid

エンド・ノードがそのリソースをネットワーク・ノードに登録すると、ネットワーク・ノードのディレクトリー・データベースに、これらのリソースについての新しいディレクトリー・エントリーが追加されます。これらのリソースの 1 つに対して明示的に定義されたエントリーが既にデータベースにあっても、そのエントリーが登録されたリソースに一致しない場合は、CS/AIX はその無効なエントリーを除去し、正しいエントリーに置換します。このパラメーターは、エントリーが除去された理由が、無効であったために登録されたリソースから正しいエントリーに置換されたためか、明示的に削除されたためかを示します。可能な値は次のいずれかです。

AP_YES

エントリーは正しくないために除去されました。

AP_NO

エントリーは明示的に削除されたために除去されました。

ローカル・ノードがネットワーク・ノードでない場合、または *removed* を AP_NO に設定した場合、このパラメーターは使用されません。

resource_type

リソース・タイプ。可能な値は次のいずれかです。

AP_NNCP_RESOURCE

ネットワーク・ノード。

AP_ENCP_RESOURCE

エンド・ノード。

AP_LU_RESOURCE

LU。

parent_name

親リソースの完全修飾名。resource_type が AP_NNCP_RESOURCE の場合は、これは 17 桁の 2 進ゼロに設定されます。

この名前は 17 バイトの EBCDIC String で、右側に EBCDIC スペースを入れます。この名前は、最大 8 文字の A String 文字からなるネットワーク ID、EBCDIC ドット (ピリオド) 文字、および最大 8 文字の A String 文字からなるネットワーク名で構成されます。

entry_type

ディレクトリー・エントリーのタイプを指定します。次のいずれかです。

AP_HOME

ローカル・リソース。

AP_CACHE

キャッシュに入れられたエントリー。

AP_REGISTER

登録済みリソース (NN のみ)。

parent_type

登録するリソースの親タイプを指定します。このパラメーターは、resource_type が AP_NNCP_RESOURCE の場合には使用されません。可能な値は次のいずれかです。

AP_NNCP_RESOURCE

ネットワーク・ノード。

AP_ENCP_RESOURCE

エンド・ノード。

description

リソースを記述したヌルで終了するテキスト・String (そのリソースの定義で指定したもの)。

real_owning_cp_type

このパラメーターは、ローカル・ノードがネットワーク・ノードまたは分岐ネットワーク・ノードの場合にのみ適用され、その他の場合は予約されます。

このディレクトリー・エントリーにより識別されるリソースを実際に所有する CP が、親リソースであるかまたは他のノードであるかを指定します。次のいずれか 1 つです。

AP_NONE

実際の所有者は、親リソースです。

AP_ENCP_RESOURCE

実際の所有者は、親リソースでないエンド・ノードです。例えば、リソースが分岐ネットワーク・ノード (BrNN) のドメイン内のエンド・ノードにより所有されている場合、この BrNN のネットワーク・ノード・サーバーのディレクトリーには BrNN が親リソースとして含まれますが、実際に所有する CP はエンド・ノードです。

real_owning_cp_name

このパラメーターは、ローカル・ノードがネットワーク・ノードまたは分岐ネットワーク・ノードの場合にのみ適用され、その他の場合は予約されます。

real_owning_cp_type パラメーターがリソースの実際の所有者は親でないことを示す場合には、このパラメーターは、リソースを所有する CP の完全修飾名を指定します。それ以外の場合は、予約済みです。

この名前は 17 バイトの EBCDIC スtring で、右側に EBCDIC スペースを入れます。この名前は、1 から 8 文字の A スtring 文字からなるネットワーク ID、EBCDIC ドット (ピリオド) 文字、および 1 から 8 文字の A スtring 文字からなるネットワーク名で構成されます。

supplier_cp_type

このパラメーターは、ローカル・ノードがネットワーク・ノードまたは分岐ネットワーク・ノードの場合にのみ適用され、その他の場合は予約されます。

このディレクトリー・エントリーが、リソースを所有する CP でない別のノードにより登録されたかどうかを示します。次のいずれか 1 つです。

AP_NONE

ディレクトリー・エントリーは登録されていないか、またはその所有 CP により登録されました。

AP_ENCP_RESOURCE

ディレクトリー・エントリーは、その所有 CP でないノードにより登録されました。例えば、ローカル・ノードのドメイン内にある分岐ネットワーク・ノード (BrNN) のドメイン内のエンド・ノードが所有しているリソースの場合、BrNN が登録を行います。これは、リソースはローカル・ノードに登録されますが、実際の所有 CP はエンド・ノードであるためです。

supplier_cp_name

このパラメーターは、ローカル・ノードがネットワーク・ノードまたは分岐ネットワーク・ノードの場合にのみ適用され、その他の場合は予約されます。

supplier_cp_type パラメーターが、所有リソースではないノードによってディレクトリー・エントリーが登録されたことを示す場合には、このパラメーターは、登録を提供した CP の完全修飾名を指定します。それ以外の場合には、予約済みです。

この名前は 17 バイトの EBCDIC スtring で、右側に EBCDIC スペースを入れます。この名前は、1 から 8 文字の A スtring 文字からなるネットワーク ID、EBCDIC ドット (ピリオド) 文字、および 1 から 8 文字の A スtring 文字からなるネットワーク名で構成されます。

DLC_INDICATION

この指示は、DLC の状態が活動から非活動へ変わると生成されます。

VCB 構造体

```
typedef struct dlc_indication
{
    AP_UINT16          opcode;          /* verb operation code */
    /* ... */
}
```



```

unsigned char  reserv2;          /* reserved          */
unsigned char  format;         /* reserved          */
AP_UINT16     primary_rc;      /* primary return code */
AP_UINT32     secondary_rc;    /* secondary return code */
unsigned char  data_lost;      /* previous indication lost */
unsigned char  deactivated;    /* has session been deactivated? */
unsigned char  dlc_name[8];    /* link station name */
unsigned char  description[32]; /* resource description */
unsigned char  reserv1[16];    /* reserved          */
unsigned char  reserva[20];    /* reserved          */
} DLC_INDICATION;

```

パラメーター

opcode

AP_DLC_INDICATION

primary_rc

AP_OK

data_lost

既存の指示の中に消失したものがあかどうかを指定します。CS/AIX は、指示の送信を妨げる条件(例えば、内部リソースの不足)を検出し、条件が取り除かれたあと、次の指示で *data_lost* パラメーターを設定してこれを示します。可能な値は次のいずれかです。

AP_YES

既存の DLC 指示 (1 つ以上) が消失しました。この VCB 内の以降のフィールドはゼロに設定される場合があります。

AP_NO

既存の DLC 指示は消失していません。

deactivated

DLC が非活動状態になったか、活動状態になったかを指定します。可能な値は次のいずれかです。

AP_YES

DLC は非活動状態になりました。

AP_NO

DLC は活動状態になりました。

dlc_name

DLC の名前。これは 8 バイトからなる ASCII スtring で、名前が 8 バイトに満たない場合は、右側にスペースを入れます。

description

DLC を記述したヌルで終了するテキスト・String (その DLC の定義で指定したもの)。

DLUR_LU_INDICATION

この指示は、DLUR LU がアクティブ化または非アクティブ化されると生成されます。この指示は、登録されたアプリケーションが現在活動状態である DLUR LU のリストを保持するために使用できます。

VCB 構造体

```

typedef struct dlur_lu_indication
{
    AP_UINT16     opcode;          /* Indication operation code */
    unsigned char  reserv2;       /* reserved                    */
    unsigned char  format;       /* reserved                    */
    AP_UINT16     primary_rc;     /* primary return code        */
    AP_UINT32     secondary_rc;   /* secondary return code     */
    unsigned char  data_lost;     /* Previous indication lost?  */
    unsigned char  reason;        /* reason for this indication */
    unsigned char  lu_name[8];    /* LU name                    */
    unsigned char  pu_name[8];    /* PU name                    */
    unsigned char  nau_address;   /* NAU address                */
    unsigned char  reserv5[7];    /* reserved                    */
} DLUR_LU_INDICATION;

```

パラメーター

opcode

AP_DLUR_LU_INDICATION

primary_rc

AP_OK

data_lost

既存のディレクトリー指示の中に消失したものがあかどうかを指定します。CS/AIX は、指示の送信を妨げる条件(例えば、内部リソースの不足)を検出し、条件が取り除かれたあと、次の指示で *data_lost* パラメーターを設定してこれを示します。可能な値は次のいずれかです。

AP_YES

既存のディレクトリー指示 (1 つ以上) が消失しました。この VCB 内の以降のフィールドはゼロに設定される場合があります。

AP_NO

既存のディレクトリー指示は消失していません。

reason

この指示の理由。可能な値は次のいずれかです。

AP_ADDED

DLUR は DLUS により活動化されたところです。

AP_REMOVED

DLUR は、DLUS により明示的に、あるいはリンク障害または PU の非アクティブ化により暗黙的に非アクティブ化されました。

lu_name

論理装置 (LU) の名前。これは 8 バイトの英数字からなる (英字で始まる) タイプ A の EBCDIC スtring で、右側に EBCDIC のスペースを入れます。

pu_name

この LU が使用する物理装置 (PU) の名前。これは 8 バイトの英数字からなる (英字で始まる) タイプ A の EBCDIC スtring で、右側に EBCDIC のスペースを入れます。

nau_address

LU のネットワーク・アクセス可能装置 (NAU) アドレス。この値は、1 から 255 の範囲でなければなりません。

DLUR_PU_INDICATION

この指示は、従属 LU リクエスター (DLUR) 機能をサポートするノードの物理装置 (PU) がアクティブ化を試みたとき、アクティブ化に失敗したとき、アクティブ化したとき、または非アクティブ化したときに生成されます。この指示は、現在活動状態である DLUR PU のリストを保持するために使用できます。

VCB 構造体

```
typedef struct dlur_pu_indication
{
    AP_UINT16      opcode;                /* Indication operation code      */
    unsigned char  reserv2;              /* reserved                        */
    unsigned char  format;               /* reserved                        */
    AP_UINT16      primary_rc;           /* primary return code            */
    AP_UINT32      secondary_rc;        /* secondary return code          */
    unsigned char  data_lost;           /* Previous indication lost?      */
    unsigned char  reason;              /* reason for this indication     */
    unsigned char  pu_name[8];          /* PU name                        */
    unsigned char  pu_id[4];           /* PU identifier                  */
    unsigned char  pu_location;        /* downstream or local PU        */
    unsigned char  pu_status;          /* status of the PU               */
    unsigned char  dlus_name[17];       /* current DLUS name              */
    unsigned char  dlus_session_status; /* status of the DLUS pipe        */
    unsigned char  reserv5[2];         /* reserved                        */
} DLUR_PU_INDICATION;
```

パラメーター

opcode

AP_DLUR_PU_INDICATION

primary_rc

AP_OK

data_lost

既存のディレクトリー指示の中に消失したものがどうかを指定します。CS/AIX は、指示の送信を妨げる条件(例えば、内部リソースの不足)を検出し、条件が取り除かれたあと、次の指示で *data_lost* パラメーターを設定してこれを示します。可能な値は次のいずれかです。

AP_YES

既存のディレクトリー指示 (1 つ以上) が消失しました。この VCB 内の以降のフィールドはゼロに設定される場合があります。

AP_NO

既存のディレクトリー指示は消失していません。

reason

指示の原因。可能な値は次のいずれかです。

可能な値は次のいずれかです。

AP_ACTIVATION_STARTED

PU は活動化中です。

AP_ACTIVATING

PU は活動状態になりました。

AP_DEACTIVATING

PU は非活動状態になりました。

AP_FAILED

PU は失敗しました。

AP_ACTIVATION_FAILED

PU は活動化に失敗しました。

pu_name

物理装置 (PU) の名前。これは 8 バイトの英数字からなる (英字で始まる) タイプ A の EBCDIC ストリングで、右側に EBCDIC のスペースを入れます。

pu_id

DEFINE_INTERNAL_PU verb で定義された PU ID または ダウンストリーム PU からの XID で取得された PU ID。この値は 4 バイトの 16 進数ストリングです。ビット 0 から 11 はブロック番号に設定され、ビット 12 から 31 は PU を固有に識別する ID 番号に設定されます。

pu_location

PU の位置。可能な値は次のいずれかです。

AP_INTERNAL

PU は DEFINE_INTERNAL_PU verb で定義されています。

AP_DOWNSTREAM

PU はダウンストリーム・コンピューターにあります。

pu_status

PU の状況 (DLUR から見た)。可能な値は次のいずれかです。

AP_RESET_NO_RETRY

PU はリセット状態であり、再試行されません。

AP_RESET_RETRY

PU はリセット状態であり、再試行されます。

AP_PEND_ACTPU

PU は、ホストからの ACTPU を待っています。

DLUS_INDICATION

AP_PEND_ACTPU_RSP

DLUR は ACTPU を PU に転送したあと、PU の応答を待ちます。

AP_ACTIVE

PU は活動状態です。

AP_PEND_DACTPU_RSP

DLUR は DACTPU を PU に転送したあと、PU の応答を待ちます。

AP_PEND_INOP

DLUR は PU を非アクティブ化する前に、必要なイベントがすべて完了するのを待ちます。

dlus_name

PU が現在使用している (または使用しようとしている) 従属 LU サーバー (DLUS) ノードの名前。この名前は 17 バイトの EBCDIC スtring で、右側に EBCDIC スペースを入れます。この名前は、最大 8 文字の A スtring 文字からなるネットワーク ID、EBCDIC ドット (ピリオド) 文字、および最大 8 文字の A スtring 文字からなるネットワーク名で構成されます。reason パラメーターを AP_FAILED に設定した場合は、dlus_name パラメーターはすべてゼロに設定されます。

dlus_session_status

現在 PU が使用している DLUS パイプのステータス。可能な値は次のいずれかです。

AP_PENDING_ACTIVE

DLUS パイプは現在活動化中です。

AP_ACTIVE

DLUS パイプは活動状態です。

AP_PENDING_INACTIVE

DLUS パイプは現在活動化されていません。

AP_INACTIVE

DLUS パイプは非活動状態です。

DLUS_INDICATION

この指示は、DLUS ノードへのパイプの状態が活動から非活動に変わると生成されます。パイプが活動状態でなくなると、指示にはパイプ統計も組み込まれます。

VCB 構造体

```
typedef struct dlus_indication
{
    AP_UINT16      opcode;                /* verb operation code      */
    unsigned char  reserv2;              /* reserved                  */
    unsigned char  format;               /* reserved                  */
    AP_UINT16      primary_rc;           /* primary return code      */
    AP_UINT32      secondary_rc;         /* secondary return code    */
    unsigned char  data_lost;            /* previous indication lost */
    unsigned char  deactivated;          /* has DLUS become inactive? */
    unsigned char  dlus_name[17];        /* DLUS name                 */
    unsigned char  reserv1;              /* reserved                  */
    PIPE_STATS     pipe_stats;           /* pipe statistics          */
    unsigned char  persistent_pipe_support; /* reserved                  */
    unsigned char  persistent_pipe;      /* reserved                  */
    unsigned char  reserva[18];          /* reserved                  */
} DLUS_INDICATION;

typedef struct pipe_stats
{
    AP_UINT32      reqactpu_sent;         /* REQACTPUs sent to DLUS  */
    AP_UINT32      reqactpu_rsp_received; /* RSP(REQACTPU)s received */
    /*
    from DLUS
    AP_UINT32      actpu_received;        /* ACTPUs received from DLUS */
    AP_UINT32      actpu_rsp_sent;       /* RSP(ACTPU)s sent to DLUS  */
    AP_UINT32      reqdactpu_sent;       /* REQDACTPUs sent to DLUS  */
    AP_UINT32      reqdactpu_rsp_received; /* RSP(REQDACTPU)s received */
    /*
    from DLUS
    AP_UINT32      dactpu_received;       /* DACTPUs received from DLUS */
    */
} PIPE_STATS;
```

```

AP_UINT32    dactpu_rsp_sent;          /* RSP(DACTPU)s sent to DLUS */
AP_UINT32    actlu_received;          /* ACTLU received from DLUS */
AP_UINT32    actlu_rsp_sent;          /* RSP(ACTLU)s sent to DLUS */
AP_UINT32    dactlu_received;        /* DACTLU received from DLUS */
AP_UINT32    dactlu_rsp_sent;        /* RSP(DACTLU)s sent to DLUS */
AP_UINT32    sscp_pu_mus_rcvd;        /* MUs for SSCP-PU sessions rcvd */
AP_UINT32    sscp_pu_mus_sent;        /* MUs for SSCP-PU sessions sent */
AP_UINT32    sscp_lu_mus_rcvd;        /* MUs for SSCP-LU sessions rcvd */
AP_UINT32    sscp_lu_mus_sent;        /* MUs for SSCP-LU sessions sent */
} PIPE_STATS;

```

パラメーター

opcode

AP_DLUS_INDICATION

primary_rc

AP_OK

data_lost

既存の DLUS 指示の中に消失したものがどうかを指定します。CS/AIX は、指示の送信を妨げる条件(例えば、内部リソースの不足)を検出し、条件が取り除かれたあと、次の指示で *data_lost* パラメーターを設定してこれを示します。可能な値は次のいずれかです。

AP_YES

既存のダウンストリーム LU 指示 (1 つ以上) が消失しました。この VCB 内の以降のフィールドはゼロに設定される場合があります。

AP_NO

既存のダウンストリーム LU 指示は消失していません。

deactivated

パイプが非活動状態になったか活動状態になったかを指定します。可能な値は次のいずれかです。

AP_YES

パイプは非活動状態になりました。

AP_NO

パイプは活動状態になりました。

dlus_name

DLUS ノードの名前。この名前は、右側に EBCDIC のスペースを入れた 17 バイトの EBCDIC ストリングです。この名前は、最大 8 文字の A ストリング文字からなるネットワーク ID、EBCDIC ドット (ピリオド) 文字、および最大 8 文字の A ストリング文字からなるネットワーク名で構成されます。

パイプが非アクティブ化された場合は、*pipe_stats* 構造体が組み込まれます。この構造体のフィールドは次のとおりです。

pipe_stats.reqactpu_sent

パイプを介して DLUS に送信された REQACTPU の数。

pipe_stats.reqactpu_rsp_received

パイプで DLUS から受け取った RSP(REQACTPU) の数。

pipe_stats.actpu_received

パイプを介して DLUS から受信された ACTPU の数。

pipe_stats.actpu_rsp_sent

パイプで DLUS に送られた RSP(ACTPU) の数。

pipe_stats.reqdactpu_sent

パイプを介して DLUS に送信された REQDACTPU の数。

pipe_stats.reqdactpu_rsp_received

パイプで DLUS から受け取った RSP(REQDACTPU) の数。

pipe_stats.dactpu_received

パイプを介して DLUS から受信された DACTPU の数。

pipe_stats.dactpu_rsp_sent

パイプで DLUS に送られた RSP(DACTPU) の数。

DOWNSTREAM_LU_INDICATION

pipe_stats.actlu_received

パイプを介して DLUS から受信された ACTLU の数。

pipe_stats.actlu_rsp_sent

パイプで DLUS に送られた RSP(ACTLU) の数。

pipe_stats.dactlu_received

パイプを介して DLUS から受信された DACTLU の数。

pipe_stats.dactlu_rsp_sent

パイプで DLUS に送られた RSP(DACTLU) の数。

pipe_stats.sscp_pu_mus_rcvd

パイプを介して DLUS から受信された SSCP-PU MU の数。

pipe_stats.sscp_pu_mus_sent

パイプを介して DLUS に送信された SSCP-PU MU の数。

pipe_stats.sscp_lu_mus_rcvd

パイプを介して DLUS から受信された SSCP-LU MU の数。

pipe_stats.sscp_lu_mus_sent

パイプを介して DLUS に送信された SSCP-LU MU の数。

DOWNSTREAM_LU_INDICATION

この指示は、ダウンストリーム LU とホスト間の LU-SSCP セッション または PLU-SLU セッションの状態が活動と非活動の間で変わると生成されます。これらのセッションの 1 つが非活動状態になると、指示にはそのセッションのセッション統計も組み込まれます。

VCB 構造体

```
typedef struct downstream_lu_indication
{
    AP_UINT16      opcode;                /* verb operation code      */
    unsigned char  reserv2;               /* reserved                  */
    unsigned char  format;               /* reserved                  */
    AP_UINT16      primary_rc;            /* primary return code      */
    AP_UINT32      secondary_rc;         /* secondary return code    */
    unsigned char  data_lost;            /* previous indication lost */
    unsigned char  dspu_name[8];         /* PU name                   */
    unsigned char  ls_name[8];           /* Link station name        */
    unsigned char  dslu_name[8];         /* LU name                   */
    unsigned char  description[32];      /* resource description     */
    unsigned char  reserv3[16];          /* reserved                  */
    unsigned char  nau_address;           /* NAU address              */
    unsigned char  lu_sscp_sess_active; /* Is LU-SSCP session active */
    unsigned char  plu_sess_active;     /* Is PLU-SLU session active */
    unsigned char  dspu_services;       /* DSPU services            */
    unsigned char  reserv1;              /* reserved                  */
    SESSION_STATS lu_sscp_stats;         /* LU-SSCP session statistics */
    SESSION_STATS ds_plu_stats;         /* Downstream PLU-SLU session stats */
    SESSION_STATS us_plu_stats;         /* Upstream PLU-SLU session stats */
} DOWNSTREAM_LU_INDICATION;
```

```
typedef struct session_stats
{
    AP_UINT16      rcv_ru_size;           /* session receive RU size  */
    AP_UINT16      send_ru_size;         /* session send RU size     */
    AP_UINT16      max_send_btu_size;    /* maximum send BTU size    */
    AP_UINT16      max_rcv_btu_size;     /* maximum rcv BTU size     */
    AP_UINT16      max_send_pac_win;     /* maximum send pacing window size */
    AP_UINT16      cur_send_pac_win;     /* current send pacing window size */
    AP_UINT16      max_rcv_pac_win;     /* maximum receive pacing window size */
    AP_UINT16      cur_rcv_pac_win;     /* current receive pacing window size */
    AP_UINT32      send_data_frames;     /* number of data frames sent */
    AP_UINT32      send_fmd_data_frames; /* num fmd data frames sent */
    AP_UINT32      send_data_bytes;     /* number of data bytes sent */
    AP_UINT32      rcv_data_frames;     /* number of data frames received */
    AP_UINT32      rcv_fmd_data_frames; /* num fmd data frames received */
    AP_UINT32      rcv_data_bytes;     /* number of data bytes received */
    unsigned char  sidh;                 /* session ID high byte (from LFSID) */
    unsigned char  sidl;                 /* session ID low byte (from LFSID) */
}
```

```

    unsigned char    odai;                /* ODAI bit set          */
    unsigned char    ls_name[8];         /* Link station name     */
    unsigned char    reserve;           /* reserved              */
} SESSION_STATS;

```

パラメーター

opcode

AP_DOWNSTREAM_LU_INDICATION

primary_rc

AP_OK

data_lost

既存のダウンストリーム LU 指示の中に消失したものがあるかどうかを指定します。CS/AIX は、指示の送信を妨げる条件(例えば、内部リソースの不足)を検出し、条件が取り除かれたあと、次の指示で *data_lost* パラメーターを設定してこれを示します。可能な値は次のいずれかです。

AP_YES

既存のダウンストリーム LU 指示 (1 つ以上) が消失しました。この VCB 内の以降のフィールドはゼロに設定される場合があります。

AP_NO

既存のダウンストリーム LU 指示は消失していません。

dspu_name

ダウンストリーム LU に関連したダウンストリーム PU の名前。これは 8 バイトの英数字からなる (英字で始まる) タイプ A の EBCDIC ストリングで、右側に EBCDIC のスペースを入れます。

ls_name

ダウンストリーム LU に関連したリンク・ステーションの名前。これは 8 バイトからなる ASCII ストリングで、名前が 8 文字に満たない場合、右側にスペースを入れます。

dslu_name

ダウンストリーム LU の名前。これは 8 バイトの英数字からなる (英字で始まる) タイプ A の EBCDIC ストリングで、右側に EBCDIC のスペースを入れます。

description

ダウンストリーム LU を記述したヌルで終了するテキスト・ストリング (その LU の定義で指定したもの)。

nau_address

LU のネットワーク・アクセス可能単位アドレス。

lu_sscp_sess_active

LU-SSCP セッションが活動状態であるかどうかを指定します。可能な値は次のいずれかです。

AP_YES

セッションは活動状態です。

AP_NO

セッションは活動状態ではありません。

plu_sess_active

PLU-SLU セッションが活動状態であるかどうかを指定します。可能な値は次のいずれかです。

AP_YES

セッションは活動状態です。

AP_NO

セッションは活動状態ではありません。

dspu_services

ローカル・ノードがダウンストリーム LU に提供するサービスを指定します。

可能な値は次のいずれかです。

AP_PU_CONCENTRATION

ダウンストリーム LU は SNA ゲートウェイからサービスを受けます。

AP_DLUR

ダウンストリーム LU は DLUR からサービスを受けます。

LU-SSCP セッションが非アクティブ化された場合は、このセッションについて `session_stats` 構造体が組み込まれます。PLU-SLU セッションが非アクティブ化された場合は、ダウンストリームおよびアップストリームの PLU-SLU セッションについて `session_stats` 構造体が組み込まれます。この構造体のフィールドは次のとおりです。

rcv_ru_size

受信 RU の最大サイズ。(LU-SSCP セッション統計では、このパラメーターは予約済みです。)

send_ru_size

送信 RU の最大サイズ。(LU-SSCP セッション統計では、このパラメーターは予約済みです。)

max_send_btu_size

送信できる BTU の最大サイズ。

max_rcv_btu_size

受信できる BTU の最大サイズ。

max_send_pac_win

このセッションの送信ペーシング・ウィンドウの最大サイズ。(LU-SSCP セッション統計では、このパラメーターは予約済みです。)

cur_send_pac_win

このセッションの送信ペーシング・ウィンドウの現行サイズ。(LU-SSCP セッション統計では、このパラメーターは予約済みです。)

max_rcv_pac_win

このセッションの受信ペーシング・ウィンドウの最大サイズ。(LU-SSCP セッション統計では、このパラメーターは予約済みです。)

cur_rcv_pac_win

このセッションの受信ペーシング・ウィンドウの現行サイズ。(LU-SSCP セッション統計では、このパラメーターは予約済みです。)

send_data_frames

送信された通常フロー・データ・フレームの数。

send_fmd_data_frames

送信された通常フロー FMD データ・フレームの数。

send_data_bytes

送信された通常フロー・データ・バイトの数。

rcv_data_frames

受信された通常フロー・データ・フレームの数。

rcv_fmd_data_frames

受信された通常フロー FMD データ・フレームの数。

rcv_data_bytes

受信された通常フロー・データ・バイトの数。

sidh

セッション ID の上位バイト。(アップストリーム PLU-SLU セッション統計では、このパラメーターは予約済みです。)

sidl

セッション ID の下位バイト。(アップストリーム PLU-SLU セッション統計では、このパラメーターは予約済みです。)

odai

Origin Destination Assignor Indicator。セッションの起動時に、ローカル・ノードに 1 次リンク・ステーションが含まれる場合、BIND の送信側は、このフィールドをゼロに設定し、BIND 送信側のノードに 2 次リンク・ステーションが含まれる場合は、このフィールドを 1 に設定します。(アップストリーム PLU-SLU セッション統計では、このパラメーターは予約済みです。)

ls_name

統計に関連したリンク・ステーション名。この名前は、8 バイトからなる ASCII 文字ストリングで、名前が 8 文字に満たない場合は、右側にスペースを入れます。(アップストリーム PLU-SLU セッション統計では、*dspu_services* を AP_PU_CONCENTRATION に設定した場合はこのパラメーターは予約済みです。)

DOWNSTREAM_PU_INDICATION

この指示は、ダウンストリーム PU とホスト間の PU-SSCP セッションの状態が活動と非活動の間で変わると生成されます。セッションが非活動状態になると、指示には PU-SSCP セッション統計も組み込まれます。

VCB 構造体

```
typedef struct downstream_pu_indication
{
    AP_UINT16      opcode;                /* verb operation code */
    unsigned char  reserv2;               /* reserved */
    unsigned char  foormat;               /* reserved */
    AP_UINT16      primary_rc;            /* primary return code */
    AP_UINT32      secondary_rc;          /* secondary return code */
    unsigned char  data_lost;             /* previous indication lost */
    unsigned char  dspu_name[8];          /* PU name */
    unsigned char  description[32];       /* resource description */
    unsigned char  reserv3[16];           /* reserved */
    unsigned char  ls_name[8];            /* Link station name */
    unsigned char  pu_sscp_sess_active;   /* Is PU-SSCP session active */
    unsigned char  dspu_services;         /* DSPU services */
    unsigned char  reserv1[2];            /* reserved */
    SESSION_STATS  pu_sscp_stats;         /* PU-SSCP session statistics */
} DOWNSTREAM_PU_INDICATION;
```

```
typedef struct session_stats
{
    AP_UINT16      rcv_ru_size;           /* session receive RU size */
    AP_UINT16      send_ru_size;          /* session send RU size */
    AP_UINT16      max_send_btu_size;     /* maximum send BTU size */
    AP_UINT16      max_rcv_btu_size;      /* maximum rcv BTU size */
    AP_UINT16      max_send_pac_win;      /* maximum send pacing window size */
    AP_UINT16      cur_send_pac_win;      /* current send pacing window size */
    AP_UINT16      max_rcv_pac_win;       /* maximum receive pacing window size*/
    AP_UINT16      cur_rcv_pac_win;       /* current receive pacing window size*/
    AP_UINT32      send_data_frames;      /* number of data frames sent */
    AP_UINT32      send_fmd_data_frames;  /* num fmd data frames sent */
    AP_UINT32      send_data_bytes;       /* number of data bytes sent */
    AP_UINT32      rcv_data_frames;       /* number of data frames received */
    AP_UINT32      rcv_fmd_data_frames;   /* num fmd data frames received */
    AP_UINT32      rcv_data_bytes;        /* number of data bytes received */
    unsigned char  sidh;                   /* session ID high byte (from LFSID) */
    unsigned char  sidl;                   /* session ID low byte (from LFSID) */
    unsigned char  odai;                   /* ODAI bit set */
    unsigned char  ls_name[8];            /* Link station name */
    unsigned char  reserve;                /* reserved */
} SESSION_STATS;
```

パラメーター

opcode

AP_DOWNSTREAM_PU_INDICATION

primary_rc

AP_OK

data_lost

既存のダウンストリーム PU 指示の中に消失したものがあるかどうかを指定します。CS/AIX は、指示の送信を妨げる条件(例えば、内部リソースの不足)を検出し、条件が取り除かれたあと、次の指示で *data_lost* パラメーターを設定してこれを示します。可能な値は次のいずれかです。

AP_YES

既存のダウンストリーム PU 指示 (1 つ以上) が消失しました。この VCB 内の以降のフィールドはゼロに設定される場合があります。

AP_NO

既存のダウンストリーム PU 指示は消失していません。

dspu_name

ダウンストリーム PU の名前。この名前は、8 バイトからなるタイプ A の EBCDIC スtring で、名前が 8 文字に満たない場合は、右側に EBCDIC スペースを入れます。

description

ダウンストリーム PU を記述するヌルで終了したテキスト・String (PU に関連した LS の定義で指定したもの)。

ls_name

ダウンストリーム PU に関連したリンク・ステーションの名前。これは 8 バイトからなる ASCII String で、名前が 8 文字に満たない場合、右側にスペースを入れます。

pu_sscp_sess_active

ダウンストリーム PU との PU-SSCP セッションが活動状態であるかどうかを指定します。可能な値は次のいずれかです。

AP_YES

セッションは活動状態です。

AP_NO

セッションは活動状態ではありません。

dspu_services

ローカル・ノードがダウンストリーム PU に提供するサービスを指定します。

可能な値は次のいずれかです。

AP_PU_CONCENTRATION

ダウンストリーム LU は SNA ゲートウェイからサービスを受けます。

AP_DLUR

ダウンストリーム LU は DLUR からサービスを受けます。

pu_sscp_stats.rcv_ru_size

予約済み (常にゼロに設定される)。

pu_sscp_stats.send_ru_size

予約済み (常にゼロに設定される)。

pu_sscp_stats.max_send_btu_size

送信できる BTU の最大サイズ。

pu_sscp_stats.max_rcv_btu_size

受信できる BTU の最大サイズ。

pu_sscp_stats.max_send_pac_win

予約済み (常にゼロに設定される)。

pu_sscp_stats.cur_send_pac_win

予約済み (常にゼロに設定される)。

pu_sscp_stats.max_rcv_pac_win

予約済み (常にゼロに設定される)。

pu_sscp_stats.cur_rcv_pac_win

予約済み (常にゼロに設定される)。

pu_sscp_stats.send_data_frames

送信された通常フロー・データ・フレームの数。

pu_sscp_stats.send_fmd_data_frames

送信された通常フロー FMD データ・フレームの数。

pu_sscp_stats.send_data_bytes

送信された通常フロー・データ・バイトの数。

pu_sscp_stats.rcv_data_frames

受信された通常フロー・データ・フレームの数。

pu_sscp_stats.rcv_fmd_data_frames

受信された通常フロー FMD データ・フレームの数。

pu_sscp_stats.rcv_data_bytes

受信された通常フロー・データ・バイトの数。

pu_sscp_stats.sidh

セッション ID の上位バイト。

pu_sscp_stats.sidl

セッション ID の下位バイト。

pu_sscp_stats.odai

Origin Destination Assignor Indicator。セッションの起動時にローカル・ノードに 1 次リンク・ステーションが含まれる場合、BIND の送信側は、このフィールドをゼロに設定し、BIND 送信側のノードに 2 次リンク・ステーションが含まれる場合は、このフィールドを 1 に設定します。

pu_sscp_stats.ls_name

統計に関連したリンク・ステーション名。この名前は、8 バイトからなる ASCII 文字ストリングで、名前が 8 文字に満たない場合は、右側にスペースを入れます。

FOCAL_POINT_INDICATION

この指示は、フォーカル・ポイントを獲得したとき、変更したとき、または取り消したときに必ず生成されます。

VCB 構造体

```
typedef struct focal_point_indication
{
    AP_UINT16      opcode;                /* verb operation code      */
    unsigned char  reserv2;               /* reserved                  */
    unsigned char  format;               /* reserved                  */
    AP_UINT16      primary_rc;           /* primary return code      */
    AP_UINT32      secondary_rc;         /* secondary return code    */
    unsigned char  data_lost;           /* previous indication lost */
    unsigned char  ms_category[8];       /* Focal point category     */
    unsigned char  fp_fqcp_name[17];     /* Fully qualified focal point cp name*/
    unsigned char  ms_appl_name[8];      /* Focal point application name */
    unsigned char  fp_type;              /* type of current focal point */
    unsigned char  fp_status;            /* status of focal point     */
    unsigned char  fp_routing;           /* type of MDS routing to reach FP */
    unsigned char  reserva[20];          /* reserved                  */
} FOCAL_POINT_INDICATION;
```

パラメーター

opcode

AP_FOCAL_POINT_INDICATION

primary_rc

AP_OK

data_lost

既存のフォーカル・ポイント指示の中に消失したものがあるかどうかを指定します。CS/AIX は、指示の送信を妨げる条件(例えば、内部リソースの不足)を検出し、条件が取り除かれたあと、次の指示で *data_lost* パラメーターを設定してこれを示します。可能な値は次のいずれかです。

AP_YES

既存のフォーカル・ポイント指示 (1 つ以上) が消失しました。この VCB 内の以降のフィールドはゼロに設定される場合があります。

AP_NO

既存のフォーカル・ポイント指示は消失していません。

ms_category

フォーカル・ポイントが変更された Management Services カテゴリー。これは、「SNA Management Services Reference」に記載された『MS Discipline-Specific Application Programs』表に指定されたカテゴリー名の1つ(名前が8バイトに満たない場合は、右側にスペースを入れます)か、ユーザー定義のカテゴリーです。ユーザー定義のカテゴリー名は8バイトからなるタイプ 1134 の EBCDIC スtringで、名前が8バイトに満たない場合は、右側にスペースを入れます。

fp_fqcp_name

指定された MS カテゴリーの場合の現行フォーカル・ポイントの完全修飾名。この名前は17バイトの EBCDIC Stringで、右側に EBCDIC スペースを入れます。この名前は、最大8文字の A String 文字からなるネットワーク ID、EBCDIC ドット(ピリオド)文字、および最大8文字の A String 文字からなるネットワーク名で構成されます。このパラメーターの17桁の2進ゼロに設定されている場合は、指定された MS カテゴリーには現在フォーカル・ポイントが定義されていないことを示します。既存のフォーカル・ポイントは削除されたのであって、置換されてはいません。

ms_appl_name

現行フォーカル・ポイント・アプリケーションの名前。これは、「システム・ネットワーク体系: 管理サービス解説書 (Systems Network Architecture: Management Services Reference)」(SC30-3346)に記載された『MS 分野固有のアプリケーション・プログラム (MS Discipline-Specific Application Programs)』という表に指定されているアプリケーション名の1つ(8バイトに満たない場合は、右側にスペースを入れる)か、あるいはユーザー定義のアプリケーション名です(『参考文献』を参照)。ユーザー定義名は8バイトからなるタイプ 1134 の EBCDIC Stringで、名前が8バイトに満たない場合、右側にスペースを入れます。このパラメーターが8つの2進ゼロに設定されている場合は、指定された MS カテゴリーには現在フォーカル・ポイントが定義されていないことを示します。既存のフォーカル・ポイントは削除されたのであって、置換されてはいません。

fp_type

フォーカル・ポイントのタイプ。詳細については、「SNA Management Services」を参照してください。可能な値は次のいずれかです。

AP_EXPLICIT_PRIMARY_FP

AP_IMPLICIT_PRIMARY_FP

AP_BACKUP_FP

AP_DEFAULT_PRIMARY_FP

AP_DOMAIN_FP

AP_HOST_FP

AP_NO_FP

fp_status

フォーカル・ポイントのステータス。可能な値は次のいずれかです。

AP_NOT_ACTIVE

フォーカル・ポイントは活動状態から非活動状態になりました。

AP_ACTIVE

フォーカル・ポイントは非活動状態または保留活動状態から活動状態になりました。

fp_routing

フォーカル・ポイントにデータを送信するときにアプリケーションが指定する経路指定のタイプ。このパラメーターはフォーカル・ポイント状況が AP_ACTIVE の場合のみ使用されます。可能な値は次のいずれかです。

AP_DEFAULT

デフォルト経路指定を使用してデータを送信します。

AP_DIRECT

直接経路指定を使用してデータを送信します。

ISR_INDICATION

この指示は、中間セッション経路指定 (ISR) セッションがアクティブ化または非アクティブ化されると生成されます。セッションが非アクティブ化された場合は、セッションの使用状況に関する統計情報が戻りデータに組み込まれます。

VCB 構造体

```
typedef struct isr_indication
{
    AP_UINT16      opcode;                /* verb operation code */
    unsigned char  reserv2;               /* reserved */
    unsigned char  format;                /* reserved */
    AP_UINT16      primary_rc;            /* primary return code */
    AP_UINT32      secondary_rc;          /* secondary return code */
    unsigned char  data_lost;             /* previous indication lost */
    unsigned char  deactivated;           /* has ISR session been */
                                                    /*
deactivated?          */
    FQPCID         fqpcid;                /* FQPCID for ISR session */
    unsigned char  fqplu_name[17];        /* fully-qualified primary LU name */
    unsigned char  fqslu_name[17];        /* fully-qualified secondary */
                                                    /* LU
name                  */
    unsigned char  mode_name[8];          /* mode name */
    unsigned char  cos_name[8];           /* COS name */
    unsigned char  transmission_priority; /* transmission priority */
    AP_UINT32      sense_data;            /* sense data */
    unsigned char  reserv2a[2];           /* reserved */
    SESSION_STATS pri_sess_stats;         /* Primary hop session statistics */
    SESSION_STATS sec_sess_stats;        /* Secondary hop session statistics*/
    unsigned char  reserva[20];           /* reserved */
} ISR_INDICATION;
```

```
typedef struct fqpcid
{
    unsigned char  pcid[8];               /* procedure correlator identifier */
    unsigned char  fqcp_name[17];         /* originator's network qualified */
                                                    /* CP
name                  */
    unsigned char  reserve3[3];           /* reserved */
} FQPCID;
```

```
typedef struct session_stats
{
    AP_UINT16      rcv_ru_size;           /* session receive RU size */
    AP_UINT16      send_ru_size;          /* session send RU size */
    AP_UINT16      max_send_btu_size;     /* maximum send BTU size */
    AP_UINT16      max_rcv_btu_size;      /* maximum rcv BTU size */
    AP_UINT16      max_send_pac_win;      /* maximum send pacing window size */
    AP_UINT16      cur_send_pac_win;      /* current send pacing window size */
    AP_UINT16      max_rcv_pac_win;       /* maximum receive pacing window size*/
    AP_UINT16      cur_rcv_pac_win;       /* current receive pacing window size*/
    AP_UINT32      send_data_frames;      /* number of data frames sent */
    AP_UINT32      send_fmd_data_frames;  /* num fmd data frames sent */
    AP_UINT32      send_data_bytes;       /* number of data bytes sent */
    AP_UINT32      rcv_data_frames;       /* number of data frames received */
    AP_UINT32      rcv_fmd_data_frames;   /* num fmd data frames received */
    AP_UINT32      rcv_data_bytes;        /* number of data bytes received */
    unsigned char  sidh;                  /* session ID high byte (from LFSID) */
    unsigned char  sidl;                  /* session ID low byte (from LFSID) */
    unsigned char  odai;                  /* ODAI bit set */
    unsigned char  ls_name[8];            /* Link station name */
    unsigned char  reserve;               /* reserved */
} SESSION_STATS;
```

パラメーター

opcode

AP_ISR_INDICATION

primary_rc

AP_OK

data_lost

既存の ISR 指示の中に消失したものがどうかを指定します。CS/AIX は、指示の送信を妨げる条件(例えば、内部リソースの不足)を検出し、条件が取り除かれたあと、次の指示で *data_lost* パラメーターを設定してこれを示します。可能な値は次のいずれかです。

AP_YES

既存の ISR 指示 (1 つ以上) が消失しました。この VCB 内の以降のフィールドはゼロに設定される場合があります。

AP_NO

既存の ISR 指示は消失していません。

deactivated

ISR セッションが非活動化されたか活動化されたかを指定します。可能な値は次のいずれかです。

AP_YES

セッションは非活動化されました。

AP_NO

セッションは活動化されました。

fqpcid.pcid

セッションのプロシーチャー相互関係子 ID。これは 8 バイトからなる 16 進数ストリングです。

fqpcid.fqcp_name

制御点の完全修飾名。この名前は 17 バイトの EBCDIC ストリングで、右側に EBCDIC スペースを入れます。この名前は、最大 8 文字の A ストリング文字からなるネットワーク ID、EBCDIC ドット (ピリオド) 文字、および最大 8 文字の A ストリング文字からなるネットワーク名で構成されます。

fqplu_name

このセッションの 1 次 LU の完全修飾名。 *deactivated* を AP_YES に設定した場合、このパラメーターは予約済みです。この名前は 17 バイトの EBCDIC ストリングで、右側に EBCDIC スペースを入れます。この名前は、最大 8 文字の A ストリング文字からなるネットワーク ID、EBCDIC ドット (ピリオド) 文字、および最大 8 文字の A ストリング文字からなるネットワーク名で構成されます。

fqslu_name

このセッションの 2 次 LU の完全修飾名。 *deactivated* を AP_YES に設定した場合、このパラメーターは予約済みです。この名前は 17 バイトの EBCDIC ストリングで、右側に EBCDIC スペースを入れます。この名前は、最大 8 文字の A ストリング文字からなるネットワーク ID、EBCDIC ドット (ピリオド) 文字、および最大 8 文字の A ストリング文字からなるネットワーク名で構成されます。

mode_name

このセッションのモード名。 *deactivated* を AP_YES に設定した場合、このパラメーターは予約済みです。これは 8 バイトからなるタイプ A の EBCDIC ストリング (英文字で始まる) で、右側に EBCDIC スペースを入れます。

cos_name

このセッションの COS 名。 *deactivated* を AP_YES に設定した場合、このパラメーターは予約済みです。これは 8 バイトからなるタイプ A の EBCDIC ストリング (英文字で始まる) で、右側に EBCDIC スペースを入れます。

transmission_priority

セッションに関連した伝送優先順位。 *deactivated* を AP_YES に設定した場合、このパラメーターは予約済みです。

sense_data

UNBIND 要求で送信または受信されたセンス・データ。 *deactivated* を AP_NO に設定した場合、このパラメーターは予約済みです。

ISR セッションが非アクティブ化された場合は、1 次セッションおよび 2 次セッションについて *session_stats* 構造体が組み込まれます。この構造体のフィールドは次のとおりです。

rcv_ru_size

受信 RU の最大サイズ。

send_ru_size

送信 RU の最大サイズ。

max_send_btu_size

送信できる BTU の最大サイズ。

max_rcv_btu_size

受信できる BTU の最大サイズ。

max_send_pac_win

このセッションの送信ペーシング・ウィンドウの最大サイズ。

cur_send_pac_win

このセッションの送信ペーシング・ウィンドウの現行サイズ。

max_rcv_pac_win

このセッションの受信ペーシング・ウィンドウの最大サイズ。

cur_rcv_pac_win

このセッションの受信ペーシング・ウィンドウの現行サイズ。

send_data_frames

送信された通常フロー・データ・フレームの数。

send_fmd_data_frames

送信された通常フロー FMD データ・フレームの数。

send_data_bytes

送信された通常フロー・データ・バイトの数。

rcv_data_frames

受信された通常フロー・データ・フレームの数。

rcv_fmd_data_frames

受信された通常フロー FMD データ・フレームの数。

rcv_data_bytes

受信された通常フロー・データ・バイトの数。

sidh

セッション ID の上位バイト。

sidl

セッション ID の下位バイト。

odai

Origin Destination Assignor Indicator。セッションの起動時に、BIND の送信側は、ローカル・ノードに 1 次リンク・ステーションが含まれる場合はこのフィールドをゼロに設定し、ローカル・ノードに 2 次リンク・ステーションが含まれる場合はこのフィールドを 1 に設定します。

ls_name

統計に関連したリンク・ステーション名。これは 8 バイトからなる ASCII スtring で、名前が 8 文字に満たない場合、右側にスペースを入れます。この名前は、セッションのトラフィックの転送経路となるリンクとセッション統計を関連付けるために使用できます。

LOCAL_LU_INDICATION

この指示は、ローカル LU が定義されたり削除されると生成されます。この指示は、現在定義されているすべてのローカル LU のリストを維持するために、登録されたアプリケーションで使用できます。

VCB 構造体

```
typedef struct local_lu_indication
{
    AP_UINT16      opcode;           /* Indication operation code      */
    unsigned char  reserv2;         /* reserved                       */
    unsigned char  format;         /* reserved                       */
    AP_UINT16      primary_rc;     /* primary return code           */
    AP_UINT32      secondary_rc;   /* secondary return code         */
    unsigned char  data_lost;     /* Previous indication lost?     */
    unsigned char  reason;        /* reason for this indication    */
    unsigned char  lu_name[8];    /* LU name                       */
    DESCRIPTION   description;   /* resource description          */
    unsigned char  lu_alias[8];   /* LU alias                      */
};
```

LOCAL_LU_INDICATION

```
    unsigned char    nau_address;                /* NAU address          */
    unsigned char    reserv4;                   /* reserved              */
    unsigned char    pu_name[8];               /* PU name               */
    unsigned char    lu_sscp_active;           /* Is LU-SSCP session active */
    unsigned char    reserv5;                   /* reserved              */
    SESSION_STATS    lu_sscp_stats;            /* LU-SSCP session statistics */
    unsigned char    sscp_id[6];               /* SSCP ID               */
} LOCAL_LU_INDICATION;
```

```
typedef struct session_stats
{
    AP_UINT16        rcv_ru_size;               /* session receive RU size */
    AP_UINT16        send_ru_size;             /* session send RU size    */
    AP_UINT16        max_send_btu_size;        /* max send BTU size      */
    AP_UINT16        max_rcv_btu_size;        /* max receive BTU size   */
    AP_UINT16        max_send_pac_win;        /* max send pacing window size */
    AP_UINT16        cur_send_pac_win;        /* current send pacing window size */
    AP_UINT16        max_rcv_pac_win;        /* max receive pacing window size */
    AP_UINT16        cur_rcv_pac_win;        /* current rcv pacing window size */
    AP_UINT32        send_data_frames;        /* number of data frames sent */
    AP_UINT32        send_fmd_data_frames;    /* num of fmd data frames sent */
    AP_UINT32        send_data_bytes;        /* number of data bytes sent */
    AP_UINT32        rcv_data_frames;        /* number of data frames received */
    AP_UINT32        rcv_fmd_data_frames;    /* num of fmd data frames received */
    AP_UINT32        rcv_data_bytes;        /* number of data bytes received */
    unsigned char    sidh;                    /* session ID high byte   */
    unsigned char    sidl;                    /* session ID low byte    */
    unsigned char    odai;                    /*origin-destination assignor bit set*/
    unsigned char    ls_name[8];              /* link station name      */
    unsigned char    pacing_type;            /* type of pacing in use  */
} SESSION_STATS;
```

session_stats 構造体に含まれる LU-SSCP 統計は、*nau_address* パラメーターがゼロ以外の値に設定され、なおかつ *lu_sscp_active* パラメーターが AP_YES に設定されている場合のみ有効です。それ以外の場合、session_stats 構造体のパラメーターは予約済みです。

パラメーター

opcode

AP_LOCAL_LU_INDICATION

primary_rc

AP_OK

data_lost

既存のディレクトリー指示の中に消失したものがあるかどうかを指定します。CS/AIX は、指示の送信を妨げる条件(例えば、内部リソースの不足)を検出し、条件が取り除かれたあと、次の指示で *data_lost* パラメーターを設定してこれを示します。可能な値は次のいずれかです。

AP_YES

既存のディレクトリー指示 (1 つ以上) が消失しました。この VCB 内の以降のフィールドはゼロに設定される場合があります。

AP_NO

既存のディレクトリー指示は消失していません。

reason

指示の理由コード。可能な値は次のいずれかです。

AP_ADDED

LU は定義されました。

AP_REMOVED

LU は、DELETE_LOCAL_LU を使用して明示的に、あるいは DELETE_LS、DELETE_PORT、または DELETE_DLC を使用して暗黙的に削除されました。

AP_SSCP_ACTIVE

ノードが ACTLU を正常に処理したあと、LU-SSCP セッションは活動状態になりました。

AP_SSCP_INACTIVE

正常な DACTLU またはリンク障害のあと、LU-SSCP セッションは非活動状態になりました。

lu_name

状態が変更されたローカル論理装置 (LU) の名前。これは 8 バイトの英数字からなる (英字で始まる) タイプ A の EBCDIC ストリングで、右側に EBCDIC のスペースを入れます。

description

DEFINE_LOCAL_LU で指定したリソース記述。

lu_alias

ローカルで定義された LU 別名。これは 8 バイトからなるローカル・システム上で表示可能な文字セットのストリングです。8 バイトはすべて有効です。

nau_address

LU のネットワーク・アクセス可能装置 (NAU) アドレス。この値は、1 から 255 の範囲でなければなりません。ゼロ以外の値は LU が従属 LU であることを暗黙指定します。値 0 (ゼロ) は LU が独立 LU であることを暗黙指定します。

pu_name

この LU が使用する物理装置 (PU) の名前。この名前は、8 バイトからなるタイプ A の EBCDIC ストリングで、右側に EBCDIC スペースを入れます。このパラメーターは、*nau_address* パラメーターを 0 (ゼロ) に設定しない場合のみ有効です。*nau_address* パラメーターを 0 に設定した場合は、*pu_name* パラメーターはすべてゼロに設定されます。

lu_sscp_sess_active

LU-SSCP セッションが活動状態であるかどうかを指定します。*nau_address* パラメーターを 0 (ゼロ) に設定した場合は、このパラメーターは予約済みです。可能な値は次のいずれかです。

AP_YES

LU-SSCP セッションは活動状態です。

AP_NO

LU-SSCP セッションは活動状態ではありません。

lu_sscp_stats.rcv_ru_size

このパラメーターは常に予約済みです。

lu_sscp_stats.send_ru_size

このパラメーターは常に予約済みです。

lu_sscp_stats.max_send_btu_size

送信できる基本伝送単位 (BTU) の最大サイズ。

lu_sscp_stats.max_rcv_btu_size

受信できる基本伝送単位 (BTU) の最大サイズ。

lu_sscp_stats.max_send_pac_win

このパラメーターは常にゼロに設定されます。

lu_sscp_stats.cur_send_pac_win

このパラメーターは常にゼロに設定されます。

lu_sscp_stats.max_rcv_pac_win

このパラメーターは常にゼロに設定されます。

lu_sscp_stats.cur_rcv_pac_win

このパラメーターは常にゼロに設定されます。

lu_sscp_stats.send_data_frames

送信された通常フロー・データ・フレームの数。

lu_sscp_stats.send_fmd_data_frames

送信された通常フロー機能管理データ (FMD) フレームの数。

lu_sscp_stats.send_data_bytes

送信された通常フロー・データ・バイトの数。

lu_sscp_stats.rcv_data_frames

受信された通常フロー・データ・フレームの数。

lu_sscp_stats.rcv_fmd_data_frames

受信された通常フロー機能管理データ (FMD) フレームの数。

LOCAL_TOPOLOGY_INDICATION

lu_sscp_stats.rcv_data_bytes

受信された通常フロー・データ・バイトの数。

lu_sscp_stats.sidh

セッション ID の上位バイト。

lu_sscp_stats.sidl

セッション ID の下位バイト。

lu_sscp_stats.odai

起点宛先アサイナー・インディケータ。ACTLU の送信側は、セッションをアクティブ化するとき、ローカル・ノードに 1 次リンク・ステーションが含まれる場合はこのパラメーターをゼロに設定し、ACTLU 送信側のノードに 2 次リンク・ステーションが含まれる場合はこのパラメーターを 1 に設定します。

lu_sscp_stats.ls_name

統計に関連したリンク・ステーション名。これは 8 バイトからなるローカル・システム上で表示可能な文字セットのストリングです。8 バイトはすべて有効です。このパラメーターは、セッションの転送経路となるリンクとこのセッションを関連付けるために使用できます。

lu_sscp_stats.pacing_type

LU-SSCP セッションで使用している受信ペースングのタイプ。値は AP_NONE です。

sscp_id

この LU が使用する PU の ACTPU で受信された SSCP の ID。このパラメーターは 6 バイトからなり、従属 LU のみが使用します。独立 LU の場合、このパラメーターはすべてゼロに設定されます。また、*lu_sscp_sess_active* パラメーターが AP_YES に設定されていない場合も、このパラメーターはすべてゼロに設定されます。

LOCAL_TOPOLOGY_INDICATION

この指示は、次のいずれかが起こったときに生成されます。

- ローカル・ノードのトポロジー・データベースにある TG の状態が、活動から非活動、あるいはその逆へと変更された。
- ローカル・ノードのトポロジー・データベースにある TG の状態が、静止から非静止、あるいはその逆へと変更された。
- ローカル・ノードのトポロジー・データベースにある TG 上の コンテンション勝者 CP-CP セッションが、アクティブ化または非アクティブ化された。

VCB 構造体

```
typedef struct local_topology_indication
{
    AP_UINT16      opcode;                /* verb operation code          */
    unsigned char  reserv2;               /* reserved                     */
    unsigned char  format;               /* reserved                     */
    AP_UINT16      primary_rc;           /* primary return code          */
    AP_UINT32      secondary_rc;         /* secondary return code        */
    unsigned char  data_lost;           /* previous indication lost     */
    unsigned char  status;              /* TG status                    */
    unsigned char  dest[17];            /* name of TG destination node  */
    unsigned char  dest_type;           /* TG destination node type     */
    unsigned char  tg_num;              /* TG number                    */
    unsigned char  cp_cp_session_active; /* CP-CP sessions active?      */
    unsigned char  branch_link_type;    /* Up or down link?            */
    unsigned char  branch_tg;          /* Branch TG?                  */
    unsigned char  reserva[17];        /* reserved                     */
} LOCAL_TOPOLOGY_INDICATION;
```

パラメーター

opcode

AP_LOCAL_TOPOLOGY_INDICATION

primary_rc

AP_OK

data_lost

既存のローカル・トポロジー指示の中に消失したものがあるかどうかを指定します。CS/AIX は、指示の送信を妨げる条件(例えば、内部リソースの不足)を検出し、条件が取り除かれたあと、次の指示で *data_lost* パラメーターを設定してこれを示します。可能な値は次のいずれかです。

AP_YES

既存のローカル・トポロジー指示 (1 つ以上) が消失しました。

AP_NO

既存のローカル・トポロジー指示は消失していません。

status

TG の状況を示します。AP_NONE に設定するか、次の値の 1 つ以上 (論理 OR を使用して組み合わせる) に設定してください。

AP_TG_OPERATIVE

AP_TG_CP_CP_SESSIONS

AP_TG QUIESCING

dest

TG の宛先ノードの完全修飾名。この名前は 17 バイトの EBCDIC スtring で、右側に EBCDIC スペースを入れます。この名前は、最大 8 文字の A スtring 文字からなるネットワーク ID、EBCDIC ドット (ピリオド) 文字、および最大 8 文字の A スtring 文字からなるネットワーク名で構成されます。

dest_type

宛先ノードのタイプ。可能な値は次のいずれかです。

AP_END_NODE

エンド・ノード。

AP_NETWORK_NODE

ネットワーク・ノード。

AP_VRN

仮想経路指定ノード。

tg_num

TG に関連した伝送グループ番号。

cp_cp_session_active

ローカル・ノードのコンテンション勝者 CP-CP セッションが活動状態であるかどうかを指定します。可能な値は次のいずれかです。

AP_YES

CP-CP セッションは活動状態です。

AP_NO

CP-CP セッションは活動状態ではありません。

AP_UNKNOWN

CP-CP セッション状況は不明です。

branch_link_type

このパラメーターは、ノードが分岐ネットワーク・ノードである場合にのみ適用されます。それ以外の場合には、予約済みです。

この TG の分岐リンク・タイプを指定します。可能な値は次のいずれかです。

AP_UPLINK

TG はアップリンクです。

AP_DOWNLINK

TG はエンド・ノードへのダウンリンクです。

LS_INDICATION

AP_DOWNLINK_TO_BRNN

TG は、ローカル・ノードからはエンド・ノードと見える分岐ネットワーク・ノードへのダウンリンクです。

AP_OTHERLINK

TG は VRN へのリンクです。

branch_tg

このパラメーターは、ノードがネットワーク・ノードである場合にのみ適用されます。それ以外の場合には、予約済みです。

TG が分岐 TG であるかどうかを指定します。可能な値は次のいずれかです。

AP_YES

TG は分岐 TG です。

AP_NO

TG は分岐 TG ではありません。

AP_UNKNOWN

TG のタイプは不明です。

LS_INDICATION

この指示は、リンク・ステーションがアクティブ化または非アクティブ化されると生成されます。リンク・ステーションが非アクティブ化された場合は、リンク・ステーションの使用状況の統計が戻りデータに組み込まれます。

VCB 構造体

```
typedef struct ls_indication
{
    AP_UINT16      opcode;                /* verb operation code          */
    unsigned char  reserv2;                /* reserved                      */
    unsigned char  format;                /* reserved                      */
    AP_UINT16      primary_rc;            /* primary return code          */
    AP_UINT32      secondary_rc;          /* secondary return code        */
    unsigned char  data_lost;             /* previous indication lost     */
    unsigned char  deactivated;           /* has LS been deactivated?     */
    unsigned char  ls_name[8];           /* link station name            */
    unsigned char  description[32];       /* resource description         */
    unsigned char  reserv1[16];           /* reserved                      */
    unsigned char  adj_cp_name[17];       /* network qualified Adjacent CP name*/
    unsigned char  adj_node_type;         /* adjacent node type          */
    AP_UINT16      act_sess_count;        /* active session count on link  */
    unsigned char  indication_cause;      /* cause of indication          */
    LS_STATS       ls_stats;              /* link station statistics      */
    unsigned char  tg_num;                /* tg number                    */
    AP_UINT32      sense_data;            /* sense data                   */
    unsigned char  brnn_link_type;        /* type of branch link         */
    unsigned char  adj_cp_is_brnn;        /* is adjacent node a BrNN?     */
    unsigned char  mltg_member;           /* reserved                      */
    unsigned char  tg_sharing;            /* reserved                      */
    unsigned char  ls_type;               /* how LS was defined or discovered */
    unsigned char  reserva[14];           /* reserved                      */
} LS_INDICATION;
```

```
typedef struct ls_stats
{
    AP_UINT32      in_xid_bytes;           /* number of XID bytes received */
    AP_UINT32      in_msg_bytes;           /* number of message bytes received */
    AP_UINT32      in_xid_frames;          /* number of XID frames received */
    AP_UINT32      in_msg_frames;          /* number of message frames received*/
    AP_UINT32      out_xid_bytes;           /* number of XID bytes sent      */
    AP_UINT32      out_msg_bytes;           /* number of message bytes sent  */
    AP_UINT32      out_xid_frames;          /* number of XID frames sent     */
    AP_UINT32      out_msg_frames;          /* number of message frames sent */
    AP_UINT32      in_invalid_sna_frames;  /* number of invalid            */

    /* frames received */
    AP_UINT32      in_session_control_frames; /* number of control          */

    /* frames received */
}
```

```

    AP_UINT32    out_session_control_frames; /* number of control */
/* frames sent */
    AP_UINT32    echo_rsps; /* reserved */
    AP_UINT32    current_delay; /* reserved */
    AP_UINT32    max_delay; /* reserved */
    AP_UINT32    min_delay; /* reserved */
    AP_UINT32    max_delay_time; /* reserved */
    AP_UINT32    good_xids; /* successful XID on LS count */
    AP_UINT32    bad_xids; /* unsuccessful XID on LS count */
} LS_STATS;

```

パラメーター

opcode

AP_LS_INDICATION

primary_rc

AP_OK

data_lost

既存の LS 指示の中に消失したものがあるかどうかを指定します。CS/AIX は、指示の送信を妨げる条件 (例えば、内部リソースの不足) を検出し、条件が取り除かれたあと、次の指示で *data_lost* パラメーターを設定してこれを示します。可能な値は次のいずれかです。

AP_YES

既存の LS 指示 (1 つ以上) が消失しました。この VCB 内の以降のフィールドはゼロに設定される場合があります。

AP_NO

既存の LS 指示は消失していません。

deactivated

LS が非活動化されたか活動化されたかを指定します。可能な値は次のいずれかです。

AP_YES

LS は非活動化されました。

AP_NO

LS は活動化されました。

ls_name

リンク・ステーションの名前。これは 8 バイトからなる ASCII スtring で、名前が 8 バイトに満たない場合は、右側にスペースを入れます。

description

LS を記述したヌルで終了するテキスト・String (その LS の定義で指定したもの)。

adj_cp_name

隣接ノードの完全修飾 CP 名。この名前は 17 バイトの EBCDIC String で、右側に EBCDIC スペースを入れます。この名前は、最大 8 文字の A String 文字からなるネットワーク ID、EBCDIC ドット (ピリオド) 文字、および最大 8 文字の A String 文字からなるネットワーク名で構成されます。

adj_node_type

隣接ノードのタイプ。可能な値は次のいずれかです。

AP_END_NODE

エンド・ノード。

AP_NETWORK_NODE

ネットワーク・ノード。

AP_LEN_NODE

LEN ノード。

AP_VRN

仮想経路指定ノード。

act_sess_count

リンクを使用しているアクティブ・セッション (エンドポイント・セッションと中間セッションの両方) の合計数。

indication_cause

指示の原因。可能な値は次のいずれかです。

AP_ACTIVATING

LS は活動化されました。

AP_DEACTIVATION_STARTED

LS の非活動化処理が開始されました。

AP_DEACTIVATING

LS は非活動化されました。

AP_SESS_COUNT_CHANGING

LS を使用している活動セッションの数が変わりました。

AP_CP_NAME_CHANGING

隣接ノードの CP 名が変わりました。

AP_DATA_LOST

既存の指示を送信できませんでした。

AP_FAILED

LS に障害が起きました。

AP_ACTIVATION_STARTED

LS は自動アクティブ化をサポートしており、セッションで必要になったときに自動的に始動されました。

AP_ACTIVATION_FAILED

LS は自動アクティブ化をサポートしていますが、必要になったときに自動的に始動しようとして失敗しました。

AP_LR_ACTIVATING

LS に障害が起こり (または LS をアクティブ化しようとして失敗し)、CS/AIX が LS を再アクティブ化しようとしています。

次のパラメーターは、deactivated が AP_YES に設定されている場合のみ戻され、LS が非アクティブ化されたことを示します。

ls_stats.in_xid_bytes

このリンク・ステーションで受信した XID (交換識別) バイトの合計数。

ls_stats.in_msg_bytes

このリンク・ステーションで受信したデータ・バイトの総数。

ls_stats.in_xid_frames

このリンク・ステーションで受信した XID (交換識別) フレームの合計数。

ls_stats.in_msg_frames

このリンク・ステーションで受信したデータ・フレームの総数。

ls_stats.out_xid_bytes

このリンク・ステーションで送信した XID (交換識別) バイトの合計数。

ls_stats.out_msg_bytes

このリンク・ステーションで送信したデータ・バイトの総数。

ls_stats.out_xid_frames

このリンク・ステーションで送信した XID (交換識別) フレームの合計数。

ls_stats.out_msg_frames

このリンク・ステーションで送信したデータ・フレームの総数。

ls_stats.in_invalid_sna_frames

このリンク・ステーションで受信して、有効でなかった SNA フレームの合計数。

ls_stats.in_session_control_frames

このリンク・ステーションで受信したセッション制御フレームの総数。

ls_stats.out_session_control_frames

このリンク・ステーションで送信したセッション制御フレームの総数。

ls_stats.good_xids

このリンク・ステーションで始動後に実行して成功した XID 交換の総数。

ls_stats.bad_xids

このリンク・ステーションで始動後に実行して失敗した XID 交換の総数。

tg_num

LS に関連した伝送グループ番号。

sense_data

LS が XID プロトコル・エラーのために失敗した場合は、このパラメーターにはエラーに関連したセンス・データが入ります。indication_cause が AP_FAILED 以外の値に設定されている場合は、このパラメーターは予約済みです。

brnn_link_type

このパラメーターは、ローカル・ノードが分岐ネットワーク・ノードの場合にのみ適用されます。それ以外の場合は、予約されます。

このリンクの分岐リンク・タイプを指定します。可能な値は次のいずれかです。

AP_UPLINK

リンクはアップリンクです。

AP_DOWNLINK

リンクはダウンリンクです。

AP_OTHERLINK

VRN へのリンクです。

AP_UNKNOWN_LINK_TYPE

分岐リンク・タイプは不明です。

AP_BRNN_NOT_SUPPORTED

リンクは PU 2.0 トラフィックのみをサポートします。

adj_cp_is_brnn

隣接ノードが分岐ネットワーク・ノードであるかどうかを指定します。可能な値は次のいずれかです。

AP_YES

隣接ノードは分岐ネットワーク・ノードです。

AP_NO

隣接ノードは分岐ネットワーク・ノードではありません。

AP_UNKNOWN

隣接ノード・タイプは不明です。

ls_type

このリンクが定義された方法または検出された方法を指定します。可能な値は次のいずれかです。

AP_LS_DEFINED

リンク・ステーションは、CS/AIX 管理プログラムによって、明示的に定義されました。

AP_LS_DYNAMIC

リンク・ステーションは、ローカル・ノードが接続ネットワークを介して別のノードに接続したときに作成されました。

AP_LS_TEMPORARY

リンク・ステーションは、着呼を処理するために一時的に作成されましたが、まだ活動状態になっていません。

AP_LS_IMPLICIT

リンク・ステーションは、定義済みのリンク・ステーションと一致しなかった着呼を CS/AIX が受け取ったときに、暗黙的に定義されました。

AP_LS_DLUS_DEFINED

リンク・ステーションは、DLUR 提供のダウンストリーム PU へのダイナミック・リンク・ステーションで、ローカル・ノードが DLUS から ACTPU を受信したときに定義されました。

LU_0_TO_3_INDICATION

この指示は、タイプ 0 から 3 LU のセッション状況が変わると生成されます。

VCB 構造体

```
typedef struct lu_0_to_3_indication
{
    AP_UINT16      opcode;                /* verb operation code */
    unsigned char  reserv2;               /* reserved */
    unsigned char  format;               /* reserved */
    AP_UINT16      primary_rc;           /* primary return code */
    AP_UINT32      secondary_rc;         /* secondary return code */
    unsigned char  data_lost;           /* previous indication lost */
    unsigned char  pu_name[8];          /* PU Name */
    unsigned char  lu_name[8];          /* LU Name */
    unsigned char  description[32];     /* resource description */
    unsigned char  reserv1[16];         /* reserved */
    unsigned char  nau_address;         /* NAU address */
    unsigned char  lu_sscp_sess_active; /* Is SSCP session active? */
    unsigned char  appl_conn_active;    /* Is application using LU? */
    unsigned char  plu_sess_active;     /* Is PLU-SLU session active? */
    unsigned char  host_attachment;     /* Host attachment */
    SESSION_STATS  lu_sscp_stats;        /* LU-SSCP session statistics */
    SESSION_STATS  plu_stats;           /* PLU session statistics */
    unsigned char  sscp_id[6];          /* SSCP id */
} LU_0_TO_3_INDICATION;
```

```
typedef struct session_stats
{
    AP_UINT16      rcv_ru_size;          /* session receive RU size */
    AP_UINT16      send_ru_size;        /* session send RU size */
    AP_UINT16      max_send_btu_size;   /* maximum send BTU size */
    AP_UINT16      max_rcv_btu_size;    /* maximum rcv BTU size */
    AP_UINT16      max_send_pac_win;    /* maximum send pacing window size */
    AP_UINT16      cur_send_pac_win;    /* current send pacing window size */
    AP_UINT16      max_rcv_pac_win;     /* maximum receive pacing window */
} /*

size
AP_UINT16      cur_rcv_pac_win;        /* current receive pacing window */
} /*

size
AP_UINT32      send_data_frames;      /* number of data frames sent */
AP_UINT32      send_fmd_data_frames; /* num fmd data frames sent */
AP_UINT32      send_data_bytes;      /* number of data bytes sent */
AP_UINT32      rcv_data_frames;      /* number of data frames received */
AP_UINT32      rcv_fmd_data_frames;   /* num fmd data frames received */
AP_UINT32      rcv_data_bytes;       /* number of data bytes received */
    unsigned char  sidh;               /* session ID high byte (from LFSID) */
    unsigned char  sidl;               /* session ID low byte (from LFSID) */
    unsigned char  odai;               /* ODAI bit set */
    unsigned char  ls_name[8];         /* Link station name */
    unsigned char  reserve;            /* reserved */
} SESSION_STATS;
```

パラメーター

opcode

AP_LU_0_TO_3_INDICATION

primary_rc

AP_OK

data_lost

既存の LU 0 から 3 指示の中に消失したものがどうかを指定します。CS/AIX は、指示の送信を妨げる条件(例えば、内部リソースの不足)を検出し、条件が取り除かれたあと、次の指示で *data_lost* パラメーターを設定してこれを示します。可能な値は次のいずれかです。

AP_YES

既存の LU 0-3 指示 (1 つ以上) が消失しました。この VCB 内の以降のフィールドはゼロに設定される場合があります。

AP_NO

既存の LU 0-3 指示は消失していません。

pu_name

LU が使用するローカル PU の名前。この名前は、8 バイトからなる (英字で始まる) タイプ A の EBCDIC スtring で、8 文字に満たない場合は、右側に EBCDIC スペースを入れます。

lu_name

セッション状況が変わった LU の名前。この名前は、8 バイトからなるタイプ A の EBCDIC スtring で、名前が 8 文字に満たない場合は、右側にスペースを入れます。

description

LU を記述したヌルで終了するテキスト・String (その LU の定義で指定したもの)。

nau_address

LU のネットワーク・アクセス可能単位アドレス。

lu_sscp_sess_active

SSCP セッションが活動状態であるかどうか (つまり、ACTLU が正常に処理されたかどうか) を指定します。可能な値は次のいずれかです。

AP_YES

セッションは活動状態です。

AP_NO

セッションは活動状態ではありません。

appl_conn_active

この LU を使用しているアプリケーションがあるかどうかを指定します。可能な値は次のいずれかです。

AP_YES

LU を使用しているアプリケーションがあります。

AP_NO

LU を使用しているアプリケーションはありません。

plu_sess_active

PLU-SLU セッションが活動化されたかどうかを指定します。可能な値は次のいずれかです。

AP_YES

セッションは活動状態です。

AP_NO

セッションは活動状態ではありません。

host_attachment

LU ホスト接続タイプ。

可能な値は次のいずれかです。

AP_DIRECT_ATTACHED

LU はホスト・システムに直接接続されています。

AP_DLUR_ATTACHED

LU は DLUR を使用してホスト・システムに接続されています。

sscp_id

従属 LU セッションの場合、このパラメーターは、ローカル LU がマップされる PU についてホストからの ACTPU で受信された SSCP ID です。独立 LU セッションの場合、このパラメーターは 0 (ゼロ) に設定されます。この値は、16 進値で表示される 6 バイトの配列です。

2 つのセッション (LU-SSCP セッションと PLU-SLU セッション) のそれぞれについて、`session_stats` 構造体が組み込まれます。セッションが活動状態から非活動状態に変わった場合は、この構造体には次のパラメーターが入ります。それ以外の場合は、このパラメーターは予約済みです。

rcv_ru_size

受信 RU の最大サイズ。(LU-SSCP セッション統計では、このパラメーターは予約済みです。)

MODE_INDICATION

send_ru_size

送信 RU の最大サイズ。(LU-SSCP セッション統計では、このパラメーターは予約済みです。)

max_send_btu_size

送信できる BTU の最大サイズ。

max_rcv_btu_size

受信できる BTU の最大サイズ。

max_send_pac_win

このセッションの送信ペーシング・ウィンドウの最大サイズ。(LU-SSCP セッション統計では、このパラメーターは予約済みです。)

cur_send_pac_win

このセッションの送信ペーシング・ウィンドウの現行サイズ。(LU-SSCP セッション統計では、このパラメーターは予約済みです。)

max_rcv_pac_win

このセッションの受信ペーシング・ウィンドウの最大サイズ。(LU-SSCP セッション統計では、このパラメーターは予約済みです。)

cur_rcv_pac_win

このセッションの受信ペーシング・ウィンドウの現行サイズ。(LU-SSCP セッション統計では、このパラメーターは予約済みです。)

send_data_frames

送信された通常フロー・データ・フレームの数。

send_fmd_data_frames

送信された通常フロー FMD データ・フレームの数。

send_data_bytes

送信された通常フロー・データ・バイトの数。

rcv_data_frames

受信された通常フロー・データ・フレームの数。

rcv_fmd_data_frames

受信された通常フロー FMD データ・フレームの数。

rcv_data_bytes

受信された通常フロー・データ・バイトの数。

sidh

セッション ID の上位バイト。

sidl

セッション ID の下位バイト。

odai

Origin Destination Assignor Indicator。セッションの起動時にローカル・ノードに 1 次リンク・ステーションが含まれる場合、BIND の送信側は、このフィールドをゼロに設定し、BIND 送信側のノードに 2 次リンク・ステーションが含まれる場合は、このフィールドを 1 に設定します。

ls_name

統計に関連したリンク・ステーション名。この名前は、8 バイトからなる ASCII 文字ストリングで、名前が 8 文字に満たない場合は、右側にスペースを入れます。

MODE_INDICATION

この指示は、ローカル LU とパートナー LU が特定のモードを使用して通信を開始したとき、または LU-LU モードの組み合わせについてアクティブ・セッション・カウントが変わったときに送信されます。

VCB 構造体

```
typedef struct mode_indication
{
    AP_UINT16      opcode;          /* verb operation code */
    unsigned char  reserv2;        /* reserved */
}
```

```

unsigned char  format;          /* reserved */
AP_UINT16     primary_rc;      /* primary return code */
AP_UINT32     secondary_rc;    /* secondary return code */
unsigned char  data_lost;      /* previous indication lost */
unsigned char  removed;        /* is entry being removed? */
unsigned char  lu_alias[8];     /* LU alias */
unsigned char  plu_alias[8];    /* partner LU alias */
unsigned char  fqplu_name[17]; /* fully qualified partner LU name */
unsigned char  mode_name[8];    /* mode name */
unsigned char  description[32]; /* resource description */
unsigned char  reserv1[16];     /* reserved */
AP_UINT16     curr_sess_count; /* current session count */
unsigned char  reserva[20];     /* reserved */
} MODE_INDICATION;

```

パラメーター

opcode

AP_MODE_INDICATION

primary_rc

AP_OK

data_lost

既存のモード指示の中に消失したものがどうかを指定します。CS/AIX は、指示の送信を妨げる条件(例えば、内部リソースの不足)を検出し、条件が取り除かれたあと、次の指示で *data_lost* パラメーターを設定してこれを示します。可能な値は次のいずれかです。

AP_YES

既存のモード指示 (1 つ以上) が消失しました。

AP_NO

既存のモード指示は消失していません。

removed

このパラメーターは現在使用されていません。モード指示は LU がモードの使用を開始したときのみ生成され、LU がモードの使用を停止したときには生成されません。

lu_alias

ローカルで定義された LU 別名。これは 8 バイトからなる ASCII スtring で、名前が 8 バイトに満たない場合は、右側にスペースを入れます。

plu_alias

パートナー LU 別名。これは 8 バイトからなる ASCII スtring で、名前が 8 バイトに満たない場合は、右側にスペースを入れます。

fqplu_name

パートナー LU の完全修飾名。この名前は 17 バイトの EBCDIC スtring で、右側に EBCDIC スペースを入れます。この名前は、最大 8 文字の A スtring 文字からなるネットワーク ID、EBCDIC ドット (ピリオド) 文字、および最大 8 文字の A スtring 文字からなるネットワーク名で構成されます。

mode_name

1 グループのセッションのネットワーク特性を指定するモード名。これは 8 バイトからなる (英文字で始まる) タイプ A の EBCDIC スtring で、名前が 8 バイトに満たない場合は、右側にスペースを入れます。

description

モードを記述したヌルで終了するテキスト・String (そのモードの定義で指定したもの)。

curr_sess_count

この LU-LU モードの組み合わせについて現在アクティブなセッションの数。

NN_TOPOLOGY_NODE_INDICATION

この指示は、ネットワーク・ノードのトポロジー・データベースのノード・エントリーがアクティブ化または非アクティブ化されると生成されます。

VCB 構造体

```
typedef struct nn_topology_node_indication
{
    AP_UINT16      opcode;                /* verb operation code      */
    unsigned char  reserv2;              /* reserved                  */
    unsigned char  format;              /* reserved                  */
    AP_UINT16      primary_rc;          /* primary return code      */
    AP_UINT32      secondary_rc;        /* secondary return code    */
    unsigned char  data_lost;           /* previous indication lost */
    unsigned char  deactivated;         /* has the node become inactive? */
    unsigned char  node_name[17];      /* node name                */
    unsigned char  node_type;          /* node type                */
    unsigned char  branch_aware;       /* is the node branch aware? */
    unsigned char  reserva[19];        /* reserved                  */
} NN_TOPOLOGY_NODE_INDICATION;
```

パラメーター

opcode

AP_NN_TOPOLOGY_NODE_INDICATION

primary_rc

AP_OK

data_lost

既存の NN トポロジー・ノード指示の中に消失したものがどうかを指定します。CS/AIX は、指示の送信を妨げる条件(例えば、内部リソースの不足)を検出し、条件が取り除かれたあと、次の指示で *data_lost* パラメーターを設定してこれを示します。可能な値は次のいずれかです。

AP_YES

既存の NN トポロジー・ノード指示 (1 つ以上) が消失しました。この VCB 内の以降のフィールドはゼロに設定される場合があります。

AP_NO

既存の NN トポロジー・ノード指示は消失していません。

deactivated

ノードが非活動化されたか活動化されたかを指定します。可能な値は次のいずれかです。

AP_YES

ノードは非活動化されました。

AP_NO

ノードは活動化されました。

node_name

ネットワーク・トポロジー・データベースからのネットワーク修飾ノード名。この名前は 17 バイトの EBCDIC スtring で、右側に EBCDIC スペースを入れます。この名前は、最大 8 文字の A スtring 文字からなるネットワーク ID、EBCDIC ドット (ピリオド) 文字、および最大 8 文字の A スtring 文字からなるネットワーク名で構成されます。

node_type

ノードのタイプ。可能な値は次のいずれかです。

AP_NETWORK_NODE

ネットワーク・ノード。

AP_VRN

仮想経路指定ノード。

branch_aware

ノードが分岐認識、APPN オプション・セット 1120 をサポートするかどうかを指定します。

AP_NO

ノードは、オプション・セット 1120 をサポートしません。

AP_YES

ノードは、オプション・セット 1120 をサポートします。

NN_TOPOLOGY_TG_INDICATION

この指示は、ネットワーク・ノードのトポロジー・データベースでTGエントリーがアクティブ化または非アクティブ化されると生成されます。

VCB 構造体

```
typedef struct nn_topology_tg_indication
{
    AP_UINT16      opcode;                /* verb operation code      */
    unsigned char  reserv2;              /* reserved                  */
    unsigned char  format;              /* reserved                  */
    AP_UINT16      primary_rc;          /* primary return code      */
    AP_UINT32      secondary_rc;        /* secondary return code    */
    unsigned char  data_lost;           /* previous indication lost */
    unsigned char  status;              /* TG status                */
    unsigned char  owner[17];          /* name of TG owner node    */
    unsigned char  dest[17];           /* name of TG destination node */
    unsigned char  tg_num;             /* TG number                */
    unsigned char  owner_type;         /* type of node that owns TG */
    unsigned char  dest_type;         /* TG destination node type */
    unsigned char  cp_cp_session_active; /* are CP-CP sessions active? */
    unsigned char  branch_tg;         /* is this a branch link?   */
    unsigned char  multilink_tg;      /* reserved                  */
    unsigned char  reserva[15];       /* reserved                  */
} NN_TOPOLOGY_TG_INDICATION;
```

パラメーター

opcode

AP_NN_TOPOLOGY_TG_INDICATION

primary_rc

AP_OK

data_lost

既存の NN トポロジー TG 指示の中に消失したものがあがるかどうかを指定します。CS/AIX は、指示の送信を妨げる条件(例えば、内部リソースの不足)を検出し、条件が取り除かれたあと、次の指示で *data_lost* パラメーターを設定してこれを示します。可能な値は次のいずれかです。

AP_YES

既存の NN トポロジー TG 指示 (1 つ以上) が消失しました。この VCB 内の以降のフィールドはゼロに設定される場合があります。

AP_NO

既存の NN トポロジー TG 指示は消失していません。

status

TG の状況を示します。AP_NONE に設定するか、次の値の 1 つ以上 (論理 OR を使用して組み合わせる) に設定してください。

AP_TG_OPERATIVE

AP_TG_CP_CP_SESSIONS

AP_TG_QUIESCING

owner

TG の起点ノードの名前 (CS/AIX ローカル・ノード名)。この名前は 17 バイトの EBCDIC スtring で、右側に EBCDIC スペースを入れます。この名前は、最大 8 文字の A スtring 文字からなるネットワーク ID、EBCDIC ドット (ピリオド) 文字、および最大 8 文字の A スtring 文字からなるネットワーク名で構成されます。

dest

TG の宛先ノードの完全修飾名。この名前は 17 バイトの EBCDIC スtring で、右側に EBCDIC スペースを入れます。この名前は、最大 8 文字の A スtring 文字からなるネットワーク ID、EBCDIC ドット (ピリオド) 文字、および最大 8 文字の A スtring 文字からなるネットワーク名で構成されます。

NOF_STATUS_INDICATION

tg_num

TG に関連した伝送グループ番号。

owner_type

TG を所有するノードのタイプ。可能な値は次のいずれかです。

AP_NETWORK_NODE

AP_VRN

dest_type

TG の宛先ノードのタイプ。可能な値は次のいずれかです。

AP_NETWORK_NODE

AP_VRN

cp_cp_session_active

所有ノードの競合勝者 CP-CP セッションが活動状態であるかどうかを指定します。可能な値は次のいずれかです。

AP_YES

CP-CP セッションは活動状態です。

AP_NO

CP-CP セッションは活動状態ではありません。

AP_UNKNOWN

CP-CP セッション状況は不明です。

branch_tg

TG が分岐 TG であるかどうかを指定します。可能な値は次のいずれかです。

AP_YES

TG は分岐 TG です。

AP_NO

TG は分岐 TG ではありません。

AP_UNKNOWN

TG のタイプは不明です。

NOF_STATUS_INDICATION

この指示は、接続されたターゲットにアプリケーションがアクセスできなくなった (ターゲット・コンピューター上の CS/AIX ソフトウェアが停止したか、ターゲット・コンピューターへの通信パスが失われたために) ときに生成されます。ターゲットがドメイン構成ファイルである場合、別のサーバーがコントローラーの動作を引き継いだときにもこの指示は生成されます (したがって、接続されたターゲット・ファイルは、ファイルのコントローラー・コピーではなくなります)。

アプリケーションは、この指示の受け取り先として明示的に登録されている必要はありません。CS/AIX は、指定ターゲット・ハンドルについての指示 (タイプを問わない) に登録されているすべてのアプリケーションに対して、この指示を戻します。複数のコールバック・ルーチンを使用して指示を受け取るように登録されているアプリケーションの場合、CS/AIX は最初に登録されたルーチンに対してこの指示を戻します。

ターゲットにアクセスできなくなったという指示をアプリケーションが受信したあと、該当のターゲット・ハンドルを使用する後続の verb は、DISCONNECT_NODE または CLOSE_FILE (ターゲットとのアプリケーションの接続を終了する) を除き、すべて拒否されます。さらに、このターゲット・ハンドルについての指示を受信するための登録はすべて解除されます。ターゲットがアクセス可能になった時点で指示の受信を継続するには、アプリケーション側ではターゲットへの再接続と、必要な指示の受け取り先としての再登録が必要です。

VCB 構造体

```
typedef struct nof_status_indication
{
```

```

AP_UINT16      opcode;                /* verb operation code */
unsigned char  reserv2;                /* reserved */
unsigned char  format;                /* reserved */
AP_UINT16      primary_rc;            /* primary return code */
AP_UINT32      secondary_rc;          /* secondary return code */
AP_UINT32      status;                /* status being reported */
AP_UINT32      dead_target_handle;    /* Handle of dead connection */
                                                    /*
NULL for system termination */
  unsigned char  reserv1[32];          /* reserved */
} NOF_STATUS_INDICATION;

```

パラメーター

opcode

AP_NOF_STATUS_INDICATION

primary_rc

AP_OK

status

報告される状況変更を指定します。可能な値は次のいずれかです。

AP_LOCAL_ABENDED

ローカル・コンピューター上の CS/AIX ソフトウェアが停止しました。ソフトウェアが再始動するまで、アプリケーション側ではこれ以上 NOF verb を発行しないようにする必要があります。

AP_TARGET_ABENDED

ターゲット・コンピューター上の CS/AIX ソフトウェアが停止したか、宛先コンピューターとの通信パスに障害が起きました。

AP_CONTROLLER_TAKEOVER

この値は、アプリケーションがコントローラー構成ファイル (OPEN_FILE の *requested_role* パラメーターにより指定される) に接続されている場合にのみ戻されます。別のサーバーがコントローラーの動作を引き継いだ場合、ターゲット・ファイルは、コントローラー構成ファイルではなくなります。アプリケーションにより、実行中の構成をさらに変更する必要がある場合、ファイルとの接続を閉じるために CLOSE_FILE を使用し、再度 OPEN_FILE を発行して、新規コントローラー構成ファイルにアクセスする必要があります。

dead_target_handle

障害が起ったターゲットのターゲット・ハンドル、またはコントローラー構成ファイルではなくなったファイルのターゲット・ハンドル。アプリケーション側では、このターゲット・ハンドルに対し、DISCONNECT_NODE と CLOSE_FILE 以外の verb を発行するのを控える必要があります。

status を AP_LOCAL_ABENDED に設定した場合は、このパラメーターは予約済みです。

PLU_INDICATION

この指示は、ローカル LU がパートナー LU との通信を開始すると生成されます。これは、この PLU に対する最初の ALLOCATE が処理される時、またはこの PLU から最初の BIND を受信する時に起こります。また、パートナー LU の CP 名が変更されたときにも、この指示が生成されます。

VCB 構造体

```

typedef struct plu_indication
{
    AP_UINT16      opcode;                /* verb operation code */
    unsigned char  reserv2;                /* reserved */
    unsigned char  format;                /* reserved */
    AP_UINT16      primary_rc;            /* primary return code */
    AP_UINT32      secondary_rc;          /* secondary return code */
    unsigned char  data_lost;             /* has previous indication */
                                                    /*
been lost? */
    unsigned char  removed;                /* is entry being removed? */
    unsigned char  lu_alias[8];           /* LU alias */
    unsigned char  plu_alias[8];         /* partner LU alias */
    unsigned char  fqplu_name[17];       /* fully qualified partner */
                                                    /*
*/
} /* LU

```

PLU_INDICATION

```
name                */
  unsigned char      description[32];          /* resource description    */
  unsigned char      reserv1[16];             /* reserved                */
  unsigned char      partner_cp_name[17];     /* partner CP name        */
  unsigned char      partner_lu_located;      /* partner CP name resolved? */
  unsigned char      reserva[20];            /* reserved                */
} PLU_INDICATION;
```

パラメーター

opcode

AP_PLU_INDICATION

primary_rc

AP_OK

data_lost

既存の PLU 指示の中に消失したものがどうかを指定します。CS/AIX は、指示の送信を妨げる条件(例えば、内部リソースの不足)を検出し、条件が取り除かれたあと、次の指示で *data_lost* パラメーターを設定してこれを示します。可能な値は次のいずれかです。

AP_YES

既存の PLU 指示 (1 つ以上) が消失しました。この VCB 内の以降のフィールドはゼロに設定される場合があります。

AP_NO

既存の PLU 指示は消失していません。

removed

このパラメーターは現在使用されていません。PLU 指示は LU が通信を開始したときのみ生成され、通信を停止したときには生成されません。

lu_alias

ローカル LU 別名。これは 8 バイトからなる ASCII ストリングで、名前が 8 バイトに満たない場合は、右側にスペースを入れます。

plu_alias

パートナー LU 別名。これは 8 バイトからなる ASCII ストリングで、名前が 8 バイトに満たない場合は、右側にスペースを入れます。

fqplu_name

17 バイトからなるパートナー LU の完全修飾ネットワーク名。この名前は 17 バイトの EBCDIC ストリングで、右側に EBCDIC スペースを入れます。この名前は、最大 8 文字の A ストリング文字からなるネットワーク ID、EBCDIC ドット (ピリオド) 文字、および最大 8 文字の A ストリング文字からなるネットワーク名で構成されます。

description

パートナー LU を記述したヌルで終了するテキスト・ストリング (そのパートナー LU の定義で指定したもの)。

partner_cp_name

パートナー LU に関連した CP の 17 バイトからなる完全修飾ネットワーク名。次の *partner_lu_located* を AP_NO に設定した場合は、このパラメーターは使用されません。

この名前は 17 バイトの EBCDIC ストリングで、右側に EBCDIC スペースを入れます。この名前は、最大 8 文字の A ストリング文字からなるネットワーク ID、EBCDIC ドット (ピリオド) 文字、および最大 8 文字の A ストリング文字からなるネットワーク名で構成されます。

partner_lu_located

ローカル・ノードがパートナー LU を見つけた場所で CP を見つけたかどうかを示します。可能な値は次のいずれかです。

AP_YES

パートナー LU が見つかりました。 *partner_cp_name* パラメーターにはパートナー LU の CP 名が入っています。

AP_NO

パートナー LU はまだ見つかりません。 *partner_cp_name* パラメーターは検査しないでください。

PORT_INDICATION

この指示は、ポートが活動化または非活動化されると生成されます。

VCB 構造体

```
typedef struct port_indication
{
    AP_UINT16      opcode;                /* verb operation code      */
    unsigned char  reserv2;               /* reserved                  */
    unsigned char  format;               /* reserved                  */
    AP_UINT16      primary_rc;           /* primary return code      */
    AP_UINT32      secondary_rc;         /* secondary return code    */
    unsigned char  data_lost;           /* previous indication lost */
    unsigned char  deactivated;          /* has session been deactivated? */
    unsigned char  port_name[8];        /* port name                 */
    unsigned char  description[32];     /* resource description      */
    unsigned char  reserv1[16];         /* reserved                  */
    unsigned char  reserva[20];         /* reserved                  */
} PORT_INDICATION;
```

パラメーター

opcode

AP_PORT_INDICATION

primary_rc

AP_OK

data_lost

既存のポート指示の中に消失したものがあるかどうかを指定します。CS/AIX は、指示の送信を妨げる条件(例えば、内部リソースの不足)を検出し、条件が取り除かれたあと、次の指示で *data_lost* パラメーターを設定してこれを示します。可能な値は次のいずれかです。

AP_YES

既存のポート指示 (1 つ以上) が消失しました。この VCB 内の以降のフィールドはゼロに設定される場合があります。

AP_NO

既存のポート指示は消失していません。

deactivated

ポートが非活動化されたか活動化されたかを指定します。可能な値は次のいずれかです。

AP_YES

ポートは非活動化されました。

AP_NO

ポートは活動化されました。

port_name

ポートの名前。これは 8 バイトからなる ASCII スtring で、名前が 8 バイトに満たない場合は、右側にスペースを入れます。

description

ポートを記述したヌルで終了するテキスト・String (そのポートの定義で指定したもの)。

PU_INDICATION

この指示は、ローカル PU の PU-SSCP セッション状況が変わると生成されます。

VCB 構造体

```

typedef struct pu_indication
{
    AP_UINT16      opcode;                /* verb operation code */
    unsigned char  reserv2;              /* reserved */
    unsigned char  format;               /* reserved */
    AP_UINT16      primary_rc;           /* primary return code */
    AP_UINT32      secondary_rc;         /* secondary return code */
    unsigned char  data_lost;            /* previous indication lost */
    unsigned char  pu_name[8];           /* PU Name */
    unsigned char  description[32];      /* resource description */
    unsigned char  reserv3[16];          /* reserved */
    unsigned char  pu_sscp_sess_active; /* Is SSCP session active? */
    unsigned char  host_attachment;      /* Host attachment */
    unsigned char  reserv1[2];           /* reserved */
    SESSION_STATS  pu_sscp_stats;        /* PU-SSCP session statistics */
    unsigned char  sscp_id[6];           /* SSCP id */
} PU_INDICATION;

typedef struct session_stats
{
    AP_UINT16      rcv_ru_size;           /* session receive RU size */
    AP_UINT16      send_ru_size;          /* session send RU size */
    AP_UINT16      max_send_btu_size;     /* maximum send BTU size */
    AP_UINT16      max_rcv_btu_size;      /* maximum rcv BTU size */
    AP_UINT16      max_send_pac_win;      /* maximum send pacing window size */
    AP_UINT16      cur_send_pac_win;      /* current send pacing window size */
    AP_UINT16      max_rcv_pac_win;       /* maximum receive pacing */
    size           /* window */
    AP_UINT16      cur_rcv_pac_win;       /* current receive pacing */
    size           /* window */
    AP_UINT32      send_data_frames;      /* number of data frames sent */
    AP_UINT32      send_fmd_data_frames; /* num fmd data frames sent */
    AP_UINT32      send_data_bytes;       /* number of data bytes sent */
    AP_UINT32      rcv_data_frames;       /* number of data frames received */
    AP_UINT32      rcv_fmd_data_frames;   /* num fmd data frames received */
    AP_UINT32      rcv_data_bytes;        /* number of data bytes received */
    unsigned char  sidh;                  /* session ID high byte */
    LFSID          /* (from */
    unsigned char  sidl;                  /* session ID low byte (from LFSID)*/
    unsigned char  odai;                  /* ODAI bit set */
    unsigned char  ls_name[8];            /* Link station name */
    unsigned char  reserve;               /* reserved */
} SESSION_STATS;

```

パラメーター

opcode

AP_PU_INDICATION

primary_rc

AP_OK

data_lost

既存の PU 指示の中に消失したものがどうかを指定します。CS/AIX は、指示の送信を妨げる条件 (例えば、内部リソースの不足) を検出し、条件が取り除かれたあと、次の指示で *data_lost* パラメーターを設定してこれを示します。可能な値は次のいずれかです。

AP_YES

既存の PU 指示 (1 つ以上) が消失しました。この VCB 内の以降のフィールドはゼロに設定される場合があります。

AP_NO

既存の PU 指示は消失していません。

pu_name

PU の名前 (DEFINE_LS verb で指定したもの)。この名前は、8 バイトからなるタイプ A の EBCDIC ストリングで、名前が 8 文字に満たない場合は、右側にスペースを入れます。

description

PU を記述したヌルで終了するテキスト・ストリング (その PU の定義で指定したもの)。

pu_sscp_sess_active

PU-SSCP セッションが活動状態であるかどうか (ACTPU が正常に処理されたかどうか) を指定します。可能な値は次のいずれかです。

AP_YES

PU-SSCP セッションは活動状態です。

AP_NO

PU-SSCP セッションは活動状態ではありません。

host_attachment

ローカル PU ホスト接続タイプ。

可能な値は次のいずれかです。

AP_DIRECT_ATTACHED

PU はホスト・システムに直接接続されます。

AP_DLUR_ATTACHED

PU は DLUR によりサポートされています。

sscp_id

従属 LU セッションの場合、このパラメーターは、ローカル LU がマップされる PU についてホストからの ACTPU で受信された SSCP ID です。独立 LU セッションの場合、このパラメーターは 0 (ゼロ) に設定されます。この値は、16 進値で表示される 6 バイトの配列です。

次のパラメーターは、セッション状態が活動から非活動に変わった場合のみ使用されます。

pu_sscp_stats.rcv_ru_size

予約済み (常にゼロに設定される)。

pu_sscp_stats.send_ru_size

予約済み (常にゼロに設定される)。

pu_sscp_stats.max_send_btu_size

送信できる BTU の最大サイズ。

pu_sscp_stats.max_rcv_btu_size

受信できる BTU の最大サイズ。

pu_sscp_stats.max_send_pac_win

予約済み (常にゼロに設定される)。

pu_sscp_stats.cur_send_pac_win

予約済み (常にゼロに設定される)。

pu_sscp_stats.max_rcv_pac_win

予約済み (常にゼロに設定される)。

pu_sscp_stats.cur_rcv_pac_win

予約済み (常にゼロに設定される)。

pu_sscp_stats.send_data_frames

送信された通常フロー・データ・フレームの数。

pu_sscp_stats.send_fmd_data_frames

送信された通常フロー FMD データ・フレームの数。

pu_sscp_stats.send_data_bytes

送信された通常フロー・データ・バイトの数。

pu_sscp_stats.rcv_data_frames

受信された通常フロー・データ・フレームの数。

pu_sscp_stats.rcv_fmd_data_frames

受信された通常フロー FMD データ・フレームの数。

pu_sscp_stats.rcv_data_bytes

受信された通常フロー・データ・バイトの数。

RAPI_CLIENT_INDICATION

pu_sscp_stats.sidh

セッション ID の上位バイト。

pu_sscp_stats.sidl

セッション ID の下位バイト。

pu_sscp_stats.odai

Origin Destination Assignor Indicator。セッションの起動時に、BIND の送信側は、ローカル・ノードに 1 次リンク・ステーションが含まれる場合はこのフィールドをゼロに設定し、BIND 送信側のノードに 2 次リンク・ステーションが含まれる場合はこのフィールドを 1 に設定します。

pu_sscp_stats.ls_name

統計に関連したリンク・ステーション名。この名前は、8 バイトからなる ASCII 文字ストリングで、名前が 8 文字に満たない場合は、右側にスペースを入れます。

RAPI_CLIENT_INDICATION

この指示は Remote API Client が CS/AIX サーバーに接続する場合、またはそのサーバーから切断する場合に生成されます。NOF アプリケーションでは、これらの指示を使用して、現在クライアントのコントローラ・サーバーとしてサーバーを使用しているクライアントの追跡を続けることができます。

VCB 構造体

```
typedef struct rapi_client_indication
{
    AP_UINT16      opcode;                /* verb operation code      */
    unsigned char  reserv2;               /* reserved                  */
    unsigned char  format;               /* reserved                  */
    AP_UINT16      primary_rc;           /* primary return code      */
    AP_UINT32      secondary_rc;        /* secondary return code    */
    unsigned char  data_lost;           /* previous indication lost */
    unsigned char  reason;              /* reason for indication    */
    unsigned char  sys_name[128];       /* system name client sends */
    SNA_IP_ADDR    rapi_client_origin_ip_addr; /* IP addr client sends us */
    SNA_IP_ADDR    rapi_client_adj_ip_addr; /* IP addr client comes in on */
    AP_UINT16      rapi_client_adj_port; /* port IP client comes in on */
    unsigned char  reserva[16];        /* reserved                  */
} RAPI_CLIENT_INDICATION;

typedef struct sna_ip_addr
{
    AP_UINT16      family;               /* IPv4 or IPv6            */
    union
    {
        unsigned char  ipv4_addr[4];
        unsigned char  ipv6_addr[16];
    } ip_addr;
} SNA_IP_ADDR;
```

パラメーター

opcode

AP_RAPI_CLIENT_INDICATION

primary_rc

AP_OK

data_lost

既存のクライアント指示の中に消失したものがどうかを指定します。CS/AIX は、指示の送信を妨げる条件(例えば、内部リソースの不足)を検出し、条件が取り除かれたあと、次の指示で *data_lost* パラメーターを設定してこれを示します。可能な値は次のいずれかです。

AP_YES

既存の 1 つ以上のクライアント指示が消失しました。この VCB 内の以降のフィールドはゼロに設定される場合があります。

AP_NO

既存のクライアント指示は消失していません。

reason

このクライアントに起こった状況変更を指定します。可能な値は次のいずれかです。

AP_RAPI_CLIENT_CONNECTED

クライアントは始動され、コントローラー・サーバーとして、この CS/AIX サーバーに接続されました。

AP_RAPI_CLIENT_DISCONNECTED

クライアントは停止され、CS/AIX サーバーから切断されました。

sys_name

クライアントの完全修飾システム名 (例えば、newbox.this.co.uk)。

rapi_client_origin_ip_addr

クライアントの IP アドレス。

rapi_client_origin_ip_addr.family

クライアントに指定された TCP/IP アドレスのタイプ。可能な値は以下のとおりです。(これらは CS/AIX を使用して定義された AP_* 値ではなく標準の TCP/IP 値です。)

AF_INET

IPv4 アドレス。ドット 10 進アドレスで指定します (例えば、193.1.11.100)。

AF_INET6

IPv6 アドレス。コロン 16 進アドレスで指定します (例えば、2001:0db8:0000:0000:0000:0000:1428:57ab または 2001:db8::1428:57ab)。

注: 値 AF_INET および AF_INET6 はシステム・ヘッダー・ファイルから取り込まれます。これらは、CS/AIX を使用して定義する標準 AP_* 値ではありません。システム・ヘッダー・ファイルは、AIX サーバーまたはクライアント上の /usr/include/sys/socket.h、および Linux クライアント上の /usr/include/linux/socket.h です。

使用する NOF アプリケーションでこれらの値についてテストする必要がある場合は、#include を使用してこのシステム・ファイルを nof_c.h ヘッダー・ファイルに組み込む必要があります。

rapi_client_origin_ip_addr.ip_addr.ipv4_addr

このフィールドは *family* パラメーターが AF_INET に設定されている場合のみ使用します。クライアント・コンピューターの IPv4 (ドット 10 進) アドレス。

rapi_client_origin_ip_addr.ip_addr.ipv6_addr

このフィールドは *family* パラメーターが AF_INET6 に設定されている場合のみ使用します。クライアント・コンピューターの IPv6 (コロン 16 進) アドレス。

rapi_client_adj_ip_addr

クライアントが CS/AIX に接続するために使用する IP アドレス。以下の項目の 1 つでも真の場合、*rapi_client_origin_ip_addr* と同じにすることはできません。

- クライアントは Web サーバー経由で接続される。
- クライアントは TCP/IP プロキシまたは NAT ルーターを経由して接続される。例えば、Linux iptables ツール。
- クライアントに複数の IP アドレスがある。

rapi_client_adj_ip_addr.family

クライアントが CS/AIX に接続するために使用する TCP/IP アドレスのタイプ。可能な値は以下のとおりです。(これらは CS/AIX を使用して定義された AP_* 値ではなく標準の TCP/IP 値です。)

AF_INET

IPv4 アドレス。ドット 10 進アドレスで指定します (例えば、193.1.11.100)。

AF_INET6

IPv6 アドレス。コロン 16 進アドレスで指定します (例えば、2001:0db8:0000:0000:0000:0000:1428:57ab または 2001:db8::1428:57ab)。

注: 値 AF_INET および AF_INET6 はシステム・ヘッダー・ファイルから取り込まれます。これらは、CS/AIX を使用して定義する標準 AP_* 値ではありません。システム・ヘッダー・ファイルは、AIX サ

REGISTRATION_FAILURE

サーバーまたはクライアント上の `/usr/include/sys/socket.h`、および Linux クライアント上の `/usr/include/linux/socket.h` です。

使用する NOF アプリケーションでこれらの値についてテストする必要がある場合は、`#include` を使用してこのシステム・ファイルを `nof_c.h` ヘッダー・ファイルに組み込む必要があります。

rapi_client_adj_ip_addr.ip_addr.ipv4_addr

このフィールドは *family* パラメーターが `AF_INET` に設定されている場合のみ使用します。クライアントが CS/AIX に接続するために使用する IPv4 (ドット 10 進) アドレス。

rapi_client_adj_ip_addr.ip_addr.ipv6_addr

このフィールドは *family* パラメーターが `AF_INET6` に設定されている場合のみ使用します。クライアントが CS/AIX に接続するために使用する IPv6 (コロン 16 進) アドレス。

rapi_client_adj_port

クライアントが CS/AIX に接続するために使用する IP ポート番号。

REGISTRATION_FAILURE

REGISTRATION_FAILURE は、ネットワーク・ノード・サーバーにリソースを登録する試みが失敗したことを示します。

VCB 構造体

```
typedef struct registration_failure
{
    AP_UINT16      opcode;                /* verb operation code      */
    unsigned char  reserv2;              /* reserved                  */
    unsigned char  format;               /* reserved                  */
    AP_UINT16      primary_rc;           /* primary return code      */
    AP_UINT32      secondary_rc;        /* secondary return code    */
    unsigned char  data_lost;           /* previous indication lost */
    unsigned char  resource_name[17];   /* network qualified resource name */
    AP_UINT16      resource_type;       /* resource type            */
    unsigned char  description[32];     /* resource description     */
    unsigned char  reserv1[16];        /* reserved                  */
    unsigned char  reserv2b[2];        /* reserved                  */
    AP_UINT32      sense_data;          /* sense data                */
    unsigned char  reserva[20];        /* reserved                  */
} REGISTRATION_FAILURE;
```

パラメーター

opcode

AP_REGISTRATION_FAILURE

primary_rc

AP_OK

data_lost

既存の登録失敗指示の中に消失したものがあるかどうかを指定します。CS/AIX は、指示の送信を妨げる条件(例えば、内部リソースの不足)を検出し、条件が取り除かれたあと、次の指示で *data_lost* パラメーターを設定してこれを示します。可能な値は次のいずれかです。

AP_YES

既存の登録失敗指示 (1 つ以上) が消失しました。この VCB 内の以降のフィールドはゼロに設定される場合があります。

AP_NO

既存の登録失敗指示は消失していません。

resource_name

登録に失敗したリソースの名前。この名前は、右側に EBCDIC のスペースを入れた 17 バイトの EBCDIC スtring です。この名前は、最大 8 文字の A スtring 文字からなるネットワーク ID、EBCDIC ドット (ピリオド) 文字、および最大 8 文字の A スtring 文字からなるネットワーク名で構成されます。

resource_type

登録に失敗したリソースのタイプ。次のいずれかです。

AP_NNCP_RESOURCE

ネットワーク・ノード。

AP_ENCP_RESOURCE

エンド・ノード。

AP_LU_RESOURCE

LU。

description

リソースを記述したヌルで終了するテキスト・ストリング (そのリソースの定義で指定したもの)。

sense_data

センス・データ (SNA フォーマットで指定)。

RTP_INDICATION

この指示は、次のいずれかが起こったときに生成されます。

- RTP 接続が接続または切断された。
- 活動セッション・カウントが変更した。
- 接続でパス・スイッチを実行している。

接続が切断されると、RTP の最終統計が戻されます。それ以外の場合は、*rtp_stats* パラメーターは予約済みです。

VCB 構造体

```
typedef struct rtp_indication
{
    AP_UINT16      opcode;           /* Indication operation code      */
    unsigned char  reserv2;         /* reserved                        */
    unsigned char  format;         /* reserved                        */
    AP_UINT16      primary_rc;      /* primary return code            */
    AP_UINT32      secondary_rc;    /* secondary return code          */
    unsigned char  data_lost;      /* Previous indication lost?     */
    unsigned char  connection_state; /* current state of the RTP      */
} /*

connection /*
    unsigned char  rtp_name[8];     /* name of the RTP connection    */
    AP_UINT16      num_sess_active; /* number of active sessions     */
    unsigned char  indication_cause; /* reason for this indication    */
    unsigned char  connection_type; /* usage of RTP connection      */
    unsigned char  reserv3[2];     /* reserved                      */
    RTP_STATISTICS rtp_stats;      /* RTP statistics                */
} RTP_INDICATION;
```

```
typedef struct rtp_statistics
{
    AP_UINT32      bytes_sent;      /* total number of bytes sent    */
    AP_UINT32      bytes_received; /* total number of bytes received */
    AP_UINT32      bytes_resent;   /* total number of bytes resent  */
    AP_UINT32      bytes_discarded; /* total number of bytes discarded */
    AP_UINT32      packets_sent;   /* total number of packets sent  */
    AP_UINT32      packets_received; /* total number of packets received */
    AP_UINT32      packets_resent; /* total number of packets resent */
    AP_UINT32      packets_discarded; /* total number of packets discarded */
    AP_UINT32      gaps_detected; /* gaps detected                 */
    AP_UINT32      send_rate;      /* current send rate             */
    AP_UINT32      max_send_rate; /* maximum send rate             */
    AP_UINT32      min_send_rate; /* minimum send rate             */
    AP_UINT32      receive_rate; /* current receive rate          */
    AP_UINT32      max_receive_rate; /* maximum receive rate          */
    AP_UINT32      min_receive_rate; /* minimum receive rate          */
    AP_UINT32      burst_size;     /* current burst size            */
    AP_UINT32      up_time;        /* total uptime of connection    */
    AP_UINT32      smooth_rtt;     /* smoothed round-trip time     */
    AP_UINT32      last_rtt;       /* last round-trip time          */
    AP_UINT32      short_req_timer; /* SHORT_REQ timer duration     */
}
```

RTP_INDICATION

```
AP_UINT32    short_req_timeouts; /* number of SHORT_REQ timeouts */
AP_UINT32    liveness_timeouts; /* number of liveness timeouts */
AP_UINT32    in_invalid_sna_frames; /* number of invalid SNA frames */
/*
received
AP_UINT32    in_sc_frames; /* number of SC frames received */
AP_UINT32    out_sc_frames; /* number of SC frames sent */
AP_INT32     delay_change_sum; /* delay change sum */
AP_UINT32    current_receiver_threshold;
/* current
ARB-R receiver threshold */
AP_UINT32    minimum_receiver_threshold;
/* minimum
ARB-R receiver threshold */
AP_UINT32    maximum_receiver_threshold;
/* maximum
ARB-R receiver threshold */
AP_UINT32    sent_normals_count; /* number of NORMALS sent */
AP_UINT32    sent_slowdowns_count; /* number of SLOWDOWNs sent */
AP_UINT32    rcvd_normals_count; /* number of NORMALS received */
AP_UINT32    rcvd_slowdowns_count; /* number of SLOWDOWNs received */
AP_UINT32    dcs_reset_count_non_heal;
/* number
of non-healing resets */
AP_UINT16    dcs_reset_count_healing;
/* number
of self-healing resets */
unsigned char arb_mode; /* ARB mode (GREEN, YELLOW, RED) */
unsigned char reserve[1]; /* reserved */
} RTP_STATISTICS;
```

パラメーター

opcode

AP_RTP_INDICATION

primary_rc

AP_OK

data_lost

既存のディレクトリー指示の中に消失したものがあるかどうかを指定します。CS/AIXは、指示の送信を妨げる条件(例えば、内部リソースの不足)を検出し、条件が取り除かれたあと、次の指示で *data_lost* パラメーターを設定してこれを示します。可能な値は次のいずれかです。

AP_YES

既存のディレクトリー指示 (1 つ以上) が消失しました。この VCB 内の以降のフィールドはゼロに設定される場合があります。

AP_NO

既存のディレクトリー指示は消失していません。

connection_state

RTP 接続の現在の状態。可能な値は次のいずれかです。

AP_CONNECTING

接続のセットアップが開始されましたが、まだ完了していません。

AP_CONNECTED

接続は完全に活動状態です。

AP_DISCONNECTED

接続は活動状態ではなくなりました。

rtp_name

RTP 接続名。この名前は、8 バイトからなるローカル・システム上で表示可能な文字セットのストリングです。8 バイトはすべて有効です。

num_sess_active

接続上で現在活動状態であるセッションの数。

indication_cause

指示の原因。可能な値は次のいずれかです。

AP_ACTIVATED

接続は活動状態になりました。

AP_DEACTIVATED

接続は非活動状態になりました。

AP_PATH_SWITCHED

接続はパス・スイッチを正常に完了しました。

AP_SESS_COUNT_CHANGING

接続を使用している活動セッションの数が変わりました。

AP_SETUP_FAILED

接続は完全に活動状態になる前に失敗しました。

connection_type

RTP 接続のセッション・タイプを示します。可能な値は次のいずれかです。

AP_RTP_CP_CP_SESSION

RTP 接続は CP-CP セッションを伝送します。

AP_RTP_LU_LU_SESSION

RTP 接続は LU-LU セッションを伝送します。

AP_RTP_ROUTE_SETUP

RTP 接続は経路セットアップに使用します。

次のパラメーターは、接続が活動状態でなくなったとき (*indication_cause* パラメーターが AP_DEACTIVATED または AP_SETUP_FAILED に設定されたとき) のみ提供されます。それ以外のすべての場合には、次のパラメーターは予約済みです。

rtp_stats.bytes_sent

ローカル・ノードがこの RTP 接続で送信したバイトの合計数。

rtp_stats.bytes_received

ローカル・ノードがこの RTP 接続で受信したバイトの合計数。

rtp_stats.bytes_resent

転送中のバイト消失のため、ローカル・ノードがこの RTP 接続で再送したバイトの合計数。

rtp_stats.bytes_discarded

RTP 接続の相手方から送信されたものの、すでに受信したデータと重複していたために破棄された合計バイト数。

rtp_stats.packets_sent

ローカル・ノードがこの RTP 接続で送信したパケットの合計数。

rtp_stats.packets_received

ローカル・ノードがこの RTP 接続で受信したパケットの合計数。

rtp_stats.packets_resent

転送中のパケット消失のため、ローカル・ノードがこの RTP 接続で再送したパケットの合計数。

rtp_stats.packets_discarded

RTP 接続の相手側が送信し、すでに受信済みのデータの重複として廃棄されたパケットの合計数。

rtp_stats.gaps_detected

ローカル・ノードが検出したギャップの合計数。各ギャップは 1 つ以上の消失フレームに相当します。

rtp_stats.send_rate

この RTP 接続での現在の送信速度 (K ビット / 秒)。この速度は、ARB (適応速度ベース) アルゴリズムで計算された最大許容送信速度です。

rtp_stats.max_send_rate

この RTP 接続での最大送信速度 (K ビット / 秒)。

rtp_stats.min_send_rate

この RTP 接続での最小送信速度 (K ビット / 秒)。

rtp_stats.receive_rate

この RTP 接続での現在の受信速度 (K ビット / 秒)。この速度は、最後の測定間隔について計算された実際の受信速度です。

rtp_stats.max_receive_rate

この RTP 接続での最大受信速度 (K ビット / 秒)。

rtp_stats.min_receive_rate

この RTP 接続での最小受信速度 (K ビット / 秒)。

rtp_stats.burst_size

この RTP 接続での現在のバースト・サイズ (バイト単位)。

rtp_stats.up_time

この RTP 接続が活動状態であった合計時間 (秒単位)。

rtp_stats.smooth_rtt

ローカル・ノードとパートナー RTP ノード間の往復の平滑化測定値 (ミリ秒単位)。

rtp_stats.last_rtt

ローカル・ノードとパートナー RTP ノード間の往復の最新測定値 (ミリ秒単位)。

rtp_stats.short_req_timer

SHORT_REQ タイマーに使用する現行所要時間 (ミリ秒単位)。

rtp_stats.short_req_timeouts

SHORT_REQ のタイムアウトの回数。

rtp_stats.liveness_timeouts

この RTP 接続で活性タイマーの有効期限が切れた回数の合計数。活性タイマーは、接続のアイドル期間が *rtp_connection_detail.liveness_timer* で指定した値になると満了します。

rtp_stats.in_invalid_sna_frames

この RTP 接続で受信され、有効でないため廃棄にされた SNA フレームの合計数。

rtp_stats.in_sc_frames

この RTP 接続で受信されたセッション制御フレームの合計数。

rtp_stats.out_sc_frames

この RTP 接続で送信されたセッション制御フレームの合計数。

rtp_stats.delay_change_sum

この RTP 接続で ARB-R アルゴリズムによって現在保持されている遅延変更の合計値。

rtp_stats.current_receiver_threshold

この RTP 接続で ARB-R アルゴリズムによって現在保持されている受信側しきい値。

rtp_stats.minimum_receiver_threshold

この RTP 接続で ARB-R アルゴリズムによって現在保持されている受信側しきい値の最小値。

rtp_stats.maximum_receiver_threshold

この RTP 接続で ARB-R アルゴリズムによって現在保持されている受信側しきい値の最大値。

rtp_stats.sent_normals_count

この RTP 接続で ARB-R アルゴリズムによって送信された NORMAL フィードバックの ARB-R セグメント数。

rtp_stats.sent_slowdowns_count

この RTP 接続で ARB-R アルゴリズムによって送信された SLOWDOWN1 および SLOWDOWN2 フィードバックの ARB-R セグメント数。

rtp_stats.rcvd_normals_count

この RTP 接続で ARB-R アルゴリズムによって受信された NORMAL フィードバックの ARB-R セグメント数。

rtp_stats.rcvd_slowdowns_count

この RTP 接続で ARB-R アルゴリズムによって受信された SLOWDOWN1 および SLOWDOWN2 フィードバックの ARB-R セグメント数。

rtp_stats.dcs_reset_count_non_heal

この RTP 接続で通常の ARB-R 処理の一部として行われた遅延変更リセットの合計回数。

rtp_stats.dcs_reset_count_healing

この RTP 接続で通常の ARB-R アルゴリズムの自己回復が行われた遅延変更リセットの合計回数。

rtp_stats.arb_mode

この RTP 接続の現在の ARB-R 状況モード。可能な値は次のいずれかです。

- 0 GREEN
- 1 YELLOW
- 2 RED

SERVER_INDICATION

この指示は、LAN 内の別のコンピューター上で CS/AIX ソフトウェアが開始または停止されたときか、コントローラーまたはバックアップ・サーバーとしてのサーバーの役割が変更したときに生成されます。NOF アプリケーションでは、これらの指示を使用して、現在アクティブになっているサーバーを追跡したり、新規サーバーがコントローラーの役割を正常に引き継いだかどうかを判別したりすることができます。

サーバー指示は、サーバー上の他の CS/AIX コンポーネントの状況が変更されたときにも (CS/AIX 内部での使用のために) 生成されます。アプリケーションで、前記のようにサーバー指示を使用する必要がある場合には、*status* および *flags* パラメーターが変更されたかどうかを検査する必要があります。これらのパラメーターが変更を示していない場合は、サーバー指示を無視して構いません。

サーバー指示を登録するために使用される REGISTER_INDICATION_SINK verb は、ヌル・ターゲット・ハンドルで発行される必要があります。つまり、特定のターゲットとは関連付けられません。

VCB 構造体

```
typedef struct server_indication
{
    AP_UINT16      opcode;                /* verb operation code      */
    unsigned char  reserv2;               /* reserved                  */
    unsigned char  format;               /* reserved                  */
    AP_UINT16      primary_rc;           /* primary return code      */
    AP_UINT32      secondary_rc;         /* secondary return code    */
    unsigned char  data_lost;            /* previous indication lost */
    AP_UINT32      status;               /* node status              */
    AP_UINT32      flags;                /* is server controller or backup? */
    unsigned char  server_name[128];     /* name of server           */
} SERVER_INDICATION;
```

パラメーター

opcode

AP_SERVER_INDICATION

primary_rc

AP_OK

data_lost

既存のサーバー指示の中に消失したものがあるかどうかを指定します。CS/AIX は、指示の送信を妨げる条件(例えば、内部リソースの不足)を検出し、条件が取り除かれたあと、次の指示で *data_lost* パラメーターを設定してこれを示します。可能な値は次のいずれかです。

AP_YES

既存のサーバー指示 (1 つ以上) が消失しました。この VCB 内の以降のフィールドはゼロに設定される場合があります。

AP_NO

既存のサーバー指示は消失していません。

status

指示されたサーバー上の SNA ソフトウェアの状況を指定します。可能な値は次のいずれかです。

AP_ACTIVE

SNA ソフトウェアは開始済みです。

SESSION_INDICATION

AP_NOT_ACTIVE

SNA ソフトウェアは停止済みです。

flags

指示されるサーバーがコントローラー・サーバーであるかバックアップ・サーバーであるかを指定します。アプリケーションでは、論理 AND 演算を使用して、以下のように適切な値を検査する必要があります。

- 式「*flags* AND AP_CONTROLLER_FLAG」ゼロ以外の値の場合、指示されるサーバーはコントローラー・サーバーです。
- 式「*flags* AND AP_BACKUP_FLAG」ゼロ以外の値の場合、指示されるサーバーはバックアップ・サーバーです。

server_name

SNA ソフトウェアが開始済みまたは停止済みになっているサーバーの名前。

SESSION_INDICATION

この指示は、セッションがアクティブ化または非アクティブ化されると生成されます。セッションが非アクティブ化された場合は、この verb はセッションの使用状況の統計を戻します。

VCB 構造体

```
typedef struct session_indication
{
    AP_UINT16      opcode;                /* verb operation code          */
    unsigned char  reserv2;               /* reserved                      */
    unsigned char  format;               /* reserved                      */
    AP_UINT16      primary_rc;           /* primary return code          */
    AP_UINT32      secondary_rc;         /* secondary return code        */
    unsigned char  data_lost;            /* previous indication lost     */
    unsigned char  deactivated;          /* has session been deactivated? */
    unsigned char  lu_name[8];           /* LU name                      */
    unsigned char  lu_alias[8];         /* LU alias                     */
    unsigned char  plu_alias[8];        /* partner LU alias             */
    unsigned char  fqplu_name[17];      /* fully qualified partner LU name */
    unsigned char  mode_name[8];        /* mode name                    */
    unsigned char  session_id[8];       /* session ID                   */
    FQPCID         fqpcid;              /* fully qualified procedure     */
} /*

correlator ID /*
AP_UINT32      sense_data;             /* sense data                    */
unsigned char  reserv1;               /* reserved                      */
SESSION_STATS  sess_stats;            /* session statistics           */
unsigned char  sscp_id[6];           /* SSCP ID                      */
unsigned char  plu_slu_comp_lvl;      /* compression level PLU->SLU   */
unsigned char  slu_plu_comp_lvl;      /* compression level SLU->PLU   */
unsigned char  comp_in_series;        /* reserved                      */
unsigned char  reserva[11];          /* reserved                      */
} SESSION_INDICATION;
```

```
typedef struct fqpcid
{
    unsigned char  pcid[8];             /* procedure correlator identifier */
    unsigned char  fqcp_name[17];      /* originator's network qualified */
} /* CP

name /*
unsigned char  reserve3[3];          /* reserved                      */
} FQPCID;
```

```
typedef struct session_stats
{
    AP_UINT16      rcv_ru_size;         /* session receive RU size       */
    AP_UINT16      send_ru_size;        /* session send RU size          */
    AP_UINT16      max_send_btu_size;   /* maximum send BTU size        */
    AP_UINT16      max_rcv_btu_size;    /* maximum rcv BTU size         */
    AP_UINT16      max_send_pac_win;    /* maximum send pacing window size */
    AP_UINT16      cur_send_pac_win;    /* current send pacing window size */
    AP_UINT16      max_rcv_pac_win;     /* maximum receive pacing window */
} /*

size /*
```

```

    AP_UINT16      cur_rcv_pac_win;      /* current receive pacing window */
size
    /*
    AP_UINT32      send_data_frames;     /* number of data frames sent */
    AP_UINT32      send_fmd_data_frames; /* num fmd data frames sent */
    AP_UINT32      send_data_bytes;     /* number of data bytes sent */
    AP_UINT32      rcv_data_frames;     /* number of data frames received */
    AP_UINT32      rcv_fmd_data_frames; /* num fmd data frames received */
    AP_UINT32      rcv_data_bytes;     /* number of data bytes received */
    unsigned char  sidh;                /* session ID high byte */
/* (from
LFSID)
    /*
    unsigned char  sidl;                /* session ID low byte (from LFSID)*/
    unsigned char  odai;                /* ODAI bit set */
    unsigned char  ls_name[8];         /* Link station name */
    unsigned char  pacing_type;       /* Pacing type */
} SESSION_STATS;

```

パラメーター

opcode

AP_SESSION_INDICATION

primary_rc

AP_OK

data_lost

既存のセッション指示の中に消失したものがどうかを指定します。CS/AIX は、指示の送信を妨げる条件(例えば、内部リソースの不足)を検出し、条件が取り除かれたあと、次の指示で *data_lost* パラメーターを設定してこれを示します。可能な値は次のいずれかです。

AP_YES

既存のセッション指示 (1 つ以上) が消失しました。この VCB 内の以降のフィールドはゼロに設定される場合があります。

AP_NO

既存のセッション指示は消失していません。

deactivated

セッションが非活動化されたか活動化されたかを指定します。可能な値は次のいずれかです。

AP_YES

セッションは非活動化されました。

AP_NO

セッションは活動化されました。

lu_name

CS/AIX に対して定義されているローカル LU の LU 名。これは 8 バイトからなるタイプ A の EBCDIC スtring で、名前が 8 バイトに満たない場合は、右側にスペースを入れます。

lu_alias

CS/AIX に対して定義されているローカル LU の LU 別名。これは 8 バイトからなる ASCII String で、ローカル・システム上で表示可能な文字を使用し、名前が 8 バイトに満たない場合は、右側にスペースを入れます。

plu_alias

パートナー LU の LU 別名。これは 8 バイトからなる ASCII String で、ローカル・システム上で表示可能な文字を使用し、名前が 8 バイトに満たない場合は、右側にスペースを入れます。

fqplu_name

CS/AIX に対して定義されているパートナー LU の完全修飾 LU 名。この名前は 17 バイトの EBCDIC String で、右側に EBCDIC スペースを入れます。この名前は、1 から 8 文字までの A String 文字からなるネットワーク ID、EBCDIC ドット (ピリオド) 文字、および 1 から 8 文字までの A String 文字からなる LU 名で構成されます。

mode_name

LU が使用するモードの名前。これは 8 バイトの英数字からなる (英字で始まる) タイプ A の EBCDIC String で、名前が 8 バイトに満たない場合は、右側に EBCDIC のスペースを入れます。

session_id

8 バイトからなるセッション ID。

fqpcid.pcid

プロシージャ相関係数 ID。これは 8 バイトからなる 16 進数ストリングです。

fqpcid.fqcp_name

CP の完全修飾名。この名前は 17 バイトの EBCDIC ストリングで、右側に EBCDIC スペースを入れます。この名前は、最大 8 文字の A ストリング文字からなるネットワーク ID、EBCDIC ドット (ピリオド) 文字、および最大 8 文字の A ストリング文字からなるネットワーク名で構成されます。

次のパラメーターは、*deactivated* が AP_YES に設定されている場合のみ使用されます。

sense_data

セッションを終了した UNBIND メッセージで送信または受信された センス・データ。

duplex_support

BIND で折衝された会話二重サポート。可能な値は次のいずれかです。

AP_HALF_DUPLEX

半二重会話のみがサポートされます。

AP_FULL_DUPLEX

半二重会話と全二重会話の両方がサポートされます。優先データもサポートされます。

AP_UNKNOWN

セッションが非活動化されたため、二重サポートは不明です。

sess_stats.rcv_ru_size

受信 RU の最大サイズ。

sess_stats.send_ru_size

送信 RU の最大サイズ。

sess_stats.max_send_btu_size

送信できる BTU の最大サイズ。

sess_stats.max_rcv_btu_size

受信できる BTU の最大サイズ。

sess_stats.max_send_pac_win

このセッションの送信ペーシング・ウィンドウの最大サイズ。

sess_stats.cur_send_pac_win

このセッションの送信ペーシング・ウィンドウの現行サイズ。

sess_stats.max_rcv_pac_win

このセッションの受信ペーシング・ウィンドウの最大サイズ。

sess_stats.cur_rcv_pac_win

このセッションの受信ペーシング・ウィンドウの現行サイズ。

sess_stats.send_data_frames

送信された通常フロー・データ・フレームの数。

sess_stats.send_fmd_data_frames

送信された通常フロー FMD データ・フレームの数。

sess_stats.send_data_bytes

送信された通常フロー・データ・バイトの数。

sess_stats.rcv_data_frames

受信された通常フロー・データ・フレームの数。

sess_stats.rcv_fmd_data_frames

受信された通常フロー FMD データ・フレームの数。

sess_stats.rcv_data_bytes

受信された通常フロー・データ・バイトの数。

sess_stats.sidh

セッション ID の上位バイト。

sess_stats.sidl

セッション ID の下位バイト。

sess_stats.odai

Origin Destination Assignor Indicator。セッションの起動時にローカル・ノードに 1 次リンク・ステーションが含まれる場合、BIND の送信側は、このフィールドをゼロに設定し、BIND 送信側のノードに 2 次リンク・ステーションが含まれる場合は、このフィールドを 1 に設定します。

sess_stats.ls_name

統計に関連したリンク・ステーション名。これは 8 バイトからなるローカル・システム上で表示可能な文字セットのストリングです。8 バイトすべてに意味があります。このフィールドは、セッション・トラフィックの転送経路となるリンクとこのセッション統計を関連付けるために使用できます。

sess_stats.pacing_type

このセッションで使用している受信ペースングのタイプ。

sscp_id

従属 LU セッションの場合、この LU が使用する PU の ACTPU で受信された SSCP の ID。このパラメーターは 6 バイトからなり、従属 LU のみが使用します。独立 LU の場合は、このパラメーターのすべてのビットはゼロに設定されます。

session_detail.plu_slu_comp_lvl

1 次 LU (PLU) から 2 次 LU (SLU) に送信されるデータの圧縮レベルを指定します。可能な値は次のいずれかです。

AP_NONE

圧縮は使用されません。

AP_RLE_COMPRESSION

実行長さエンコード (RLE) 圧縮が使用されます。

AP_LZ9_COMPRESSION

LZ9 圧縮が使用されます。

AP_LZ10_COMPRESSION

LZ10 圧縮が使用されます。

session_detail.slu_plu_comp_lvl

2 次 LU (SLU) から 1 次 LU (PLU) に送信されるデータの圧縮レベルを指定します。可能な値は次のいずれかです。

AP_NONE

圧縮は使用されません。

AP_RLE_COMPRESSION

実行長さエンコード (RLE) 圧縮が使用されます。

AP_LZ9_COMPRESSION

LZ9 圧縮が使用されます。

AP_LZ10_COMPRESSION

LZ10 圧縮が使用されます。

SNA_NET_INDICATION

この指示は、別の NOF アプリケーションまたは CS/AIX 管理ツールにより SNA ネットワーク・ファイル `sna.net` が変更されたときに生成されます。この verb のターゲットは、この指示を受け取るための登録を行った REGISTER_INDICATION_SINK verb の `target_handle` パラメーターにより識別され、ファイル `sna.net` である必要があります。

VCB 構造体

この指示に関連した特定の VCB 構造体はありません。SNA ネットワーク指示を受け取るための登録を行うには、アプリケーションで、値 `AP_SNA_NET_INDICATION` を REGISTER_INDICATION_SINK の `indication_opcode` パラメーターとして指定します。SNA ネットワーク・ファイルに変更が行われると、

TN_REDIRECTION_INDICATION

CS/AIX は、変更を行った NOF verb (ADD_BACKUP または DELETE_BACKUP) からの VCB のコピーを送信することにより、アプリケーションのコールバック・ルーチンに変更を報告します。

アプリケーションが SNA ネットワーク指示と、SNA ネットワーク・ファイルに発行される独自の NOF verb への非同期応答を区別できるように、CS/AIX は、指示についての VCB の *primary_rc* パラメーターを変更します。値 AP_INDICATION は、SNA ネットワーク・ファイル指示に関連した VCB を識別します。つまり値 AP_OK またはその他の値は、アプリケーション独自の NOF verb のいずれかへの非同期応答を示します。

TN_REDIRECTION_INDICATION

この指示は、Telnet クライアントが TN リダイレクターを使用するセッションを開始または終了するときに生成されます。また、TN サーバー機能を提供する SNA ノードが停止するときに生成されて、TN リダイレクト指示に再登録することが必要になることをアプリケーションに通知します。これは、ノードが停止し、再開するとき、これらの指示への登録が保持されないからです。

VCB 構造体

```
typedef struct tn_redirection_indication
{
    AP_UINT16      opcode;                /* verb operation code      */
    unsigned char  reserv2;              /* reserved                  */
    unsigned char  format;              /* reserved                  */
    AP_UINT16      primary_rc;          /* primary return code      */
    AP_UINT32      secondary_rc;       /* secondary return code    */
    unsigned char  data_lost;          /* previous indication lost */
    unsigned char  reason;             /* reason for indication    */
    SNA_IP_ADDR    client_ip_addr;     /* client IP address        */
    AP_UINT16      client_port;        /* client port number       */
    SNA_IP_ADDR    host_ip_addr;      /* host IP address          */
    AP_UINT16      host_port;         /* host port number        */
    unsigned char  client_number;     /* client number            */
    unsigned char  listen_local_address[46];
                                           /* Local
addr client connects to */
    unsigned char  reserva[16];       /* reserved                  */
} TN_REDIRECTION_INDICATION;

typedef struct sna_ip_addr
{
    AP_UINT16      family;              /* IPv4 or IPv6            */
    union
    {
        unsigned char  ipv4_addr[4];
        unsigned char  ipv6_addr[16];
    } ip_addr;
} SNA_IP_ADDR;
```

パラメーター

opcode

AP_TN_REDIRECTION_INDICATION

primary_rc

AP_OK

data_lost

直前の TN リダイレクト指示の中に消失したものがあかどうかを指定します。CS/AIX は、指示の送信を妨げる条件(例えば、内部リソースの不足)を検出し、条件が取り除かれたあと、次の指示で *data_lost* パラメーターを設定してこれを示します。可能な値は次のいずれかです。

AP_YES

既存の 1 つ以上の TN リダイレクト指示が消失しました。この VCB 内の以降のフィールドはゼロに設定される場合があります。

AP_NO

既存の TN リダイレクト指示は消失していません。

reason

この指示の送信理由を指定します。可能な値は次のいずれかです。

AP_CONNECTION_ACTIVATED

Telnet クライアントは TN リダイレクターを使用するセッションを開始済みです。

AP_CONNECTION_DEACTIVATED

TN リダイレクター・セッションは終了されました。

AP_TN_SERVER_TERMINATED

TN サーバー機能を提供するノードは停止されました。このノードを使用するアクティブ TN リダイレクター・セッションがある場合、アプリケーションはまた、AP_CONNECTION_DEACTIVATED に設定された *reason* 付きの各セッションごとの指示を受信します。

そのアプリケーションが TN リダイレクト指示を受信し続ける必要がある場合、ノードが再開するとき、これらの指示に再登録する必要があります。

以下のフィールドは *reason* が AP_TN_SERVER_TERMINATED に設定されている場合は無効です。

client_ip_addr.family

Telnet クライアントを実行するコンピューター用に指定された TCP/IP アドレスのタイプ。可能な値は以下のとおりです。(これらは CS/AIX を使用して定義された AP_* 値ではなく標準の TCP/IP 値です。)

AF_INET

IPv4 アドレス。ドット 10 進アドレスで指定します (例えば、193.1.11.100)。

AF_INET6

IPv6 アドレス。コロン 16 進アドレスで指定します (例えば、2001:0db8:0000:0000:0000:0000:1428:57ab または 2001:db8::1428:57ab)。

注: 値 AF_INET および AF_INET6 はシステム・ヘッダー・ファイルから取り込まれます。これらは、CS/AIX を使用して定義する標準 AP_* 値ではありません。システム・ヘッダー・ファイルは、AIX サーバーまたはクライアント上の /usr/include/sys/socket.h、および Linux クライアント上の /usr/include/linux/socket.h です。

使用する NOF アプリケーションでこれらの値についてテストする必要がある場合は、#include を使用してこのシステム・ファイルを nof_c.h ヘッダー・ファイルに組み込む必要があります。

client_ip_addr.ip_addr.ipv4_addr

このフィールドは *client_ip_addr.family* パラメーターが AF_INET に設定されている場合のみ使用します。Telnet クライアントを実行するコンピューターの IPv4 (ドット 10 進) アドレス。

client_ip_addr.ip_addr.ipv6_addr

このフィールドは *client_ip_addr.family* が AF_INET6 に設定されている場合のみ使用します。Telnet クライアントを実行するコンピューターの IPv6 (コロン 16 進) アドレス。

client_port

Telnet クライアントが TN リダイレクター・ノードにアクセスするために使用するサーバーの TCP/IP ポート番号。

host_ip_addr

クライアントと通信するホスト・コンピューターの TCP/IP アドレス。指定できるのは、以下のいずれかです。

- IPv4 ドット 10 進アドレス (例えば、193.1.11.100)
- IPv6 コロン 16 進アドレス (例えば、2001:0db8:0000:0000:0000:0000:1428:57ab または 2001:db8::1428:57ab)

host_port

TN Redirector ノードがホストにアクセスするために使用する TCP/IP ポート番号。

client_number

それぞれのクライアントに固有の番号。これは、タイプ AP_CONNECTION_ACTIVATED とタイプ AP_CONNECTION_DEACTIVATED の正常なリダイレクト指示に関連づけるために使用できます。

TN_REDIRECTION_INDICATION

listen_local_address

TN3270 クライアントの接続先であるローカル TN サーバー・コンピューター上のアドレス。

付録 A 戻りコード値

この付録は、NOF インターフェースのすべての可能な戻りコードを番号順にリストしています。値は、ヘッダー・ファイル values_c.h に定義されています。

この付録をリファレンスとして使用して、アプリケーションが受け取った戻りコードの意味を検査することができます。

1 次戻りコード

以下の 1 次戻りコードは NOF アプリケーションで使用されます。

AP_OK	0x0000
AP_PARAMETER_CHECK	0x0100
AP_STATE_CHECK	0x0200
AP_INDICATION	0x0210
AP_TP_BUSY	0x02F0
AP_ALLOCATION_ERROR	0x0300
AP_ACTIVATION_FAIL_RETRY	0x0310
AP_COMM_SUBSYSTEM_ABENDED	0x03F0
AP_ACTIVATION_FAIL_NO_RETRY	0x0410
AP_COMM_SUBSYSTEM_NOT_LOADED	0x04F0
AP_DEALLOC_ABEND	0x0500
AP_LU_SESS_LIMIT_EXCEEDED	0x0510
AP_DEALLOC_ABEND_PROG	0x0600
AP_FUNCTION_NOT_SUPPORTED	0x0610
AP_THREAD_BLOCKING	0x06F0
AP_DEALLOC_ABEND_SVC	0x0700
AP_DEALLOC_ABEND_TIMER	0x0800
AP_DATA_POSTING_BLOCKED	0x0810
AP_INVALID_VERB_SEGMENT	0x08F0
AP_DEALLOC_NORMAL	0x0900
AP_PATH_SWITCH_NOT_ALLOWED	0x0910
AP_CP_CP_SESS_ACT_FAILURE	0x0A10
AP_PROG_ERROR_NO_TRUNC	0x0C00
AP_PROG_ERROR_TRUNC	0x0D00
AP_PROG_ERROR_PURGING	0x0E00
AP_CONV_FAILURE_RETRY	0x0F00
AP_CONV_FAILURE_NO_RETRY	0x1000
AP_SVC_ERROR_NO_TRUNC	0x1100
AP_UNEXPECTED_DOS_ERROR	0x11F0
AP_SVC_ERROR_TRUNC	0x1200
AP_SVC_ERROR_PURGING	0x1300
AP_UNSUCCESSFUL	0x1400
AP_STACK_TOO_SMALL	0x15F0
AP_MIXED_API_USED	0x16F0
AP_IN_PROGRESS	0x17F0
AP_CNOS_PARTNER_LU_REJECT	0x1800
AP_COMPLETED	0x18F0
AP_CONVERSATION_TYPE_MIXED	0x1900
AP_NODE_STOPPING	0x1A00
AP_NODE_NOT_STARTED	0x1B00
AP_CANCELLED	0x2100
AP_BACKED_OUT	0x2200
AP_DUPLEX_TYPE_MIXED	0x2300
AP_LS_FAILURE	0x2300
AP_OPERATION_INCOMPLETE	0x4000
AP_OPERATION_NOT_ACCEPTED	0x4100
AP_CONVERSATION_ENDED	0x4200
AP_ERROR_INDICATION	0x4300
AP_EXPD_NOT_SUPPORTED_BY_LU	0x4400
AP_BUFFER_TOO_SMALL	0x4500
AP_MEMORY_ALLOCATION_FAILURE	0x4600
AP_INVALID_VERB	0xFFFF

2次戻りコード

以下の2次戻りコードはNOFアプリケーションで使用されます。

AP_AS_SPECIFIED	0x00000000
AP_ALLOCATION_ERROR_PENDING	0x00000300
AP_DEALLOC_ABEND_PROG_PENDING	0x00000600
AP_DEALLOC_ABEND_SVC_PENDING	0x00000700
AP_DEALLOC_ABEND_TIMER_PENDING	0x00000800
AP_UNKNOWN_ERROR_TYPE_PENDING	0x00001100
AP_BO_NO_RESYNC	0x00002408
AP_TRANS_PGM_NOT_AVAIL_NO_RETRY	0x00004C08
AP_INVALID_SET_PROT	0x00070000
AP_INVALID_DLUS_NAME	0x00900000
AP_SEC_BAD_PASSWORD_EXPIRED	0x00FF0F08
AP_BAD_TP_ID	0x01000000
AP_BO_RESYNC	0x01002408
AP_INVALID_NEW_PROT	0x01070000
AP_DLC_ACTIVE	0x01100000
AP_NO_DEFAULT_DLUS_DEFINED	0x01900000
AP_BAD_TPSID	0x01FF0000
AP_SEC_BAD_PASSWORD_INVALID	0x01FF0F08
AP_BAD_CONV_ID	0x02000000
AP_SEND_ERROR_LOG_LL_WRONG	0x02010000
AP_INVALID_SET_UNPROT	0x02070000
AP_INVALID_NUMBER_OF_NODE_ROWS	0x02080000
AP_DUPLICATE_CP_NAME	0x02100000
AP_INVALID_PU_ID	0x02900000
AP_NOT_OWNER	0x02FF0000
AP_SEC_BAD_USERID_REVOKED	0x02FF0F08
AP_BAD_LU_ALIAS	0x03000000
AP_BAD_DLOAD_ID	0x03000001
AP_BAD_REMOTE_LU_ALIAS	0x03000002
AP_SEND_ERROR_BAD_TYPE	0x03010000
AP_INVALID_NEW_UNPROT	0x03070000
AP_DUPLICATE_DEST_ADDR	0x03100000
AP_PU_ALREADY_ACTIVATING	0x03900000
AP_INSUFFICIENT_PRIVILEGES	0x03FF0000
AP_SEC_BAD_USERID_INVALID	0x03FF0F08
AP_ALLOCATION_FAILURE_NO_RETRY	0x04000000
AP_SEND_ERROR_BAD_STATE	0x04010000
AP_INVALID_SET_USER	0x04070000
AP_NODE_ROW_WGT_LESS_THAN_LAST	0x04080000
AP_CANT_MODIFY_PORT_NAME	0x04100000
AP_PU_ALREADY_DEACTIVATING	0x04900000
AP_INVALID_CALLBACK	0x04FF0000
AP_SEC_BAD_USERID_MISSING	0x04FF0F08
AP_ALLOCATION_FAILURE_RETRY	0x05000000
AP_BAD_ERROR_DIRECTION	0x05010000
AP_INVALID_DATA_TYPE	0x05070000
AP_TG_ROW_WGT_LESS_THAN_LAST	0x05080000
AP_DUPLICATE_PORT_NUMBER	0x05100000
AP_PU_ALREADY_ACTIVE	0x05900000
AP_BAD_TP_TYPE	0x05FF0000
AP_SEC_BAD_PASSWORD_MISSING	0x05FF0F08
AP_INVALID_STATS_TYPE	0x06070000
AP_DUPLICATE_PORT_NAME	0x06100000
AP_PU_NOT_ACTIVE	0x06900000
AP_ALREADY_REGISTERED	0x06FF0000
AP_SEC_BAD_GROUP_INVALID	0x06FF0F08
AP_AS_NEGOTIATED	0x07000000
AP_INVALID_TABLE_TYPE	0x07070000
AP_INVALID_DLC_NAME	0x07100000
AP_DLUS_REJECTED	0x07900000
AP_SEC_BAD_UID_REVOKED_IN_GRP	0x07FF0F08
AP_PORT_DEACTIVATED	0x08070000
AP_INVALID_DLC_TYPE	0x08100000
AP_DLUS_CAPS_MISMATCH	0x08900000
AP_SEC_BAD_UID_NOT_DEFD_TO_GRP	0x08FF0F08
AP_ALLOCATE_NOT_PENDING	0x09050000
AP_INVALID_SET_PASSWORD	0x09070000
AP_INVALID_NUMBER_OF_TG_ROWS	0x09080000
AP_INVALID_LINK_ACTIVE_LIMIT	0x09100000
AP_PU_FAILED_ACTPU	0x09900000
AP_SEC_BAD_UNAUTHRZD_AT_RLU	0x09FF0F08
AP_SNA_DEFD_COS_CANT_BE_CHANGE	0x0A080000
AP_SNA_DEFD_COS_CANT_BE_CHANGED	0x0A080000
AP_PU_NOT_RESET	0x0A900000
AP_SEC_BAD_UNAUTHRZD_FROM_LLU	0x0AFF0F08
AP_INVALID_NUM_PORTS_SPECIFIED	0x0B100000

AP_PU_OWNS_LUS	0x0B900000
AP_SEC_BAD_UNAUTHRD_TO_TP	0x0BFF0F08
AP_INVALID_PORT_NAME	0x0C100000
AP_INVALID_FILTER_OPTION	0x0C900000
AP_SEC_BAD_INSTALL_EXIT_FAILED	0x0CFF0F08
AP_INVALID_PORT_TYPE	0x0D100000
AP_INVALID_STOP_TYPE	0x0D900000
AP_SEC_BAD_PROCESSING_FAILURE	0x0DFF0F08
AP_UNRECOGNIZED_DEACT_TYPE	0x0E050000
AP_PORT_ACTIVE	0x0E100000
AP_PU_ALREADY_DEFINED	0x0E900000
AP_NO_PORTS_DEFINED_ON_DLC	0x0F100000
AP_DEPENDENT_LU_NOT_SUPPORTED	0x0F900000
AP_INVALID_DLC	0x10050000
AP_COS_NAME_NOT_DEFD	0x10080000
AP_DUPLICATE_PORT	0x10100000
AP_INVALID_DSPU_SERVICES	0x10900000
AP_BAD_CONV_TYPE	0x11000000
AP_SNA_DEFD_COS_CANT_BE_DELETE	0x11080000
AP_SNA_DEFD_COS_CANT_BE_DELETED	0x11080000
AP_STOP_PORT_PENDING	0x11100000
AP_DSPU_SERVICES_NOT_SUPPORTED	0x11900000
AP_BAD_SYNC_LEVEL	0x12000000
AP_LU_NAU_ADDR_ALREADY_DEFD	0x12020000
AP_INVALID_SESSION_ID	0x12050000
AP_LINK_DEACT_IN_PROGRESS	0x12100000
AP_INVALID_DSPU_NAME	0x12900000
AP_BAD_SECURITY	0x13000000
AP_INVALID_NN_SESSION_TYPE	0x13050000
AP_LINK_DEACTIVATED	0x13100000
AP_PARTNER_NOT_FOUND	0x13200000
AP_PARTNER_NOT_RESPONDING	0x13300000
AP_ERROR	0x13400000
AP_DSPU_ALREADY_DEFINED	0x13900000
AP_BAD_RETURN_CONTROL	0x14000000
AP_INVALID_MAX_NEGOT_SESS_LIM	0x14020000
AP_INVALID_SET_COLLECT_STATS	0x14050000
AP_LINK_ACT_BY_REMOTE	0x14100000
AP_INVALID_SOLICIT_SSCP_SESS	0x14900000
AP_INVALID_BACK_LEVEL_SUPPORT	0x15000000
AP_INVALID_MODE_NAME	0x15020000
AP_INVALID_SET_COLLECT_NAMES	0x15050000
AP_LINK_ACT_BY_LOCAL	0x15100000
AP_INVALID_TG_NUMBER	0x15500000
AP_MISSING_CP_NAME	0x15510000
AP_MISSING_CP_TYPE	0x15520000
AP_INVALID_CP_TYPE	0x15520000
AP_DUPLICATE_TG_NUMBER	0x15530000
AP_TG_NUMBER_IN_USE	0x15540000
AP_MISSING_TG_NUMBER	0x15550000
AP_PARALLEL_TGS_NOT_ALLOWED	0x15570000
AP_INVALID_BKUP_DLU_NAME	0x15900000
AP_PIP_LEN_INCORRECT	0x16000000
AP_INVALID_RECV_PACING_WINDOW	0x16020000
AP_INVALID_SET_COLLECT_RSCVS	0x16050000
AP_SEC_REQUESTED_NOT_SUPPORTED	0x16900000
AP_NO_USE_OF_SNASVCMG	0x17000000
AP_INVALID_CNOS_SLIM	0x17020000
AP_LINK_NOT_DEFD	0x17100000
AP_INVALID_DUPLEX_SUPPORT	0x17900000
AP_UNKNOWN_PARTNER_MODE	0x18000000
AP_INVALID_TARGET_PACING_CNT	0x18020000
AP_PS_CREATION_FAILURE	0x18100000
AP_QUEUE_PROHIBITED	0x18900000
AP_INVALID_MAX_RU_SIZE_UPPER	0x19020000
AP_TP_ACTIVE	0x19100000
AP_INVALID_TEMPLATE_NAME	0x19900000
AP_INVALID_SNASVCMG_MODE_LIMIT	0x1A020000
AP_MODE_ACTIVE	0x1A100000
AP_CLASHING_NAU_RANGE	0x1A900000
AP_PLU_ACTIVE	0x1B100000
AP_INVALID_NAU_RANGE	0x1B900000
AP_INVALID_COS_SNASVCMG_MODE	0x1C020000
AP_INVALID_PLU_NAME	0x1C100000
AP_INVALID_NUM_DSLU_TEMPLATES	0x1C900000
AP_INVALID_DEFAULT_RU_SIZE	0x1D020000
AP_INVALID_SET_NEGOTIABLE	0x1D100000
AP_GLOBAL_TIMEOUT_NOT_DEFINED	0x1D900000
AP_INVALID_MIN_CONWINNERS	0x1E020000
AP_INVALID_MODE_NAME_SELECT	0x1E100000
AP_INVALID_RESOURCE_NAME	0x1E900000
AP_INVALID_RESPONSIBLE	0x1F100000

2次戻りコード

AP_INVALID_DLUS_RETRY_TIMEOUT	0x1F900000
AP_MODE_SESS_LIM_EXCEEDS_NEG	0x20020000
AP_INVALID_DRAIN_SOURCE	0x20100000
AP_INVALID_DLUS_RETRY_LIMIT	0x20900000
AP_CPSVCMG_ALREADY_DEF	0x21020000
AP_INVALID_CN_NAME	0x21080000
AP_INVALID_DRAIN_TARGET	0x21100000
AP_TP_NAME_NOT_RECOGNIZED	0x21600810
AP_INVALID_MIN_CONLOSERS	0x21900000
AP_BAD_DUPLEX_TYPE	0x22000000
AP_INVALID_BYPASS_SECURITY	0x22020000
AP_DEF_LINK_INVALID_SECURITY	0x22080000
AP_INVALID_FORCE	0x22100000
AP_SYSTEM_TP_CANT_BE_CHANGED	0x22600810
AP_INVALID_MAX_RU_SIZE_LOW	0x22900000
AP_FDX_NOT_SUPPORTED_BY_LU	0x23000000
AP_TEST_INVALID_FOR_FDX	0x23010000
AP_INVALID_IMPLICIT_PLU_FORBID	0x23020000
AP_INVALID_PROPAGATION_DELAY	0x23080000
AP_SYSTEM_TP_CANT_BE_DELETED	0x23600810
AP_INVALID_MAX_RECV_PACING_WIN	0x23900000
AP_SEND_EXPD_INVALID_LENGTH	0x24010000
AP_INVALID_SPECIFIC_SECURITY	0x24020000
AP_INVALID_EFFECTIVE_CAPACITY	0x24080000
AP_INVALID_CLEANUP_TYPE	0x24100000
AP_INVALID_DYNAMIC_LOAD	0x24600810
AP_RU_SIZE_LOW_UPPER_MISMATCH	0x24900000
AP_RCV_EXPD_INVALID_LENGTH	0x25010000
AP_INVALID_DELAYED_LOGON	0x25020000
AP_INVALID_COS_NAME	0x25100000
AP_INVALID_ENABLED	0x25600810
AP_LU_ALREADY_ACTIVATING	0x25900000
AP_EXPD_BAD_RETURN_CONTROL	0x26010000
AP_INVALID_CNOS_PERMITTED	0x26020000
AP_PW_SUB_NOT_SUPP_ON_SESS	0x26050000
AP_INVALID_SESSION_LIMIT	0x26100000
AP_INVALID_PIP_ALLOWED	0x26600810
AP_LU_DEACTIVATING	0x26900000
AP_EXPD_DATA_BAD_CONV_STATE	0x27010000
AP_INVALID_DRAIN	0x27100000
AP_LU_ALREADY_ACTIVE	0x27900000
AP_INVALID_PRLL_SESS_SUPP	0x28100000
AP_INVALID_MIN_CONTENTION_SUM	0x28900000
AP_INVALID_LU_NAME	0x29100000
AP_COMPRESSION_NOT_SUPPORTED	0x29900000
AP_MODE_NOT_RESET	0x2A100000
AP_INVALID_MAX_COMPRESS_LVL	0x2A900000
AP_MODE_RESET	0x2B100000
AP_INVALID_COMPRESSION	0x2B900000
AP_CNOS_REJECT	0x2C100000
AP_INVALID_EXCEPTION_INDEX	0x2C900000
AP_INVALID_OP_CODE	0x2D100000
AP_INVALID_MAX_LS_EXCEPTION	0x2D900000
AP_INVALID_DISABLE	0x2E900000
AP_INVALID_MODIFY_TEMPLATE	0x2F900000
AP_INVALID_ALLOW_TIMEOUT	0x30900000
AP_CONFIRM_ON_SYNC_LEVEL_NONE	0x31000000
AP_PIP_NOT_ALLOWED	0x31600810
AP_TRANS_PGM_NOT_AVAIL_RETRY	0x31604B08
AP_POST_ON_RECEIPT_BAD_FILL	0x31900000
AP_CONFIRM_BAD_STATE	0x32000000
AP_UNKNOWN_USER	0x32100000
AP_POST_ON_RECEIPT_BAD_STATE	0x32900000
AP_CONFIRM_NOT_LL_BDY	0x33000000
AP_NO_PROFILES	0x33100000
AP_INVALID_HPR_SUPPORT	0x33900000
AP_CONFIRM_INVALID_FOR_FDX	0x34000000
AP_CONVERSATION_TYPE_MISMATCH	0x34600810
AP_INVALID_LU_MODEL	0x34900000
AP_INVALID_MODEL_NAME	0x35900000
AP_TOO_MANY_PROFILES	0x36100000
AP_INVALID_CRYPTOGRAPHY	0x36900000
AP_INVALID_UPDATE_TYPE	0x37100000
AP_INVALID_CLU_CRYPTOGRAPHY	0x37900000
AP_DIR_ENTRY_PARENT	0x38100000
AP_INVALID_RESOURCE_TYPES	0x38900000
AP_NODE_ALREADY_STARTED	0x39100000
AP_CHECKSUM_FAILED	0x39900000
AP_NODE_FAILED_TO_START	0x3A100000
AP_DATA_CORRUPT	0x3A900000
AP_LU_ALREADY_DEFINED	0x3B100000
AP_INVALID_RETRY_FLAGS	0x3B900000

AP_IMPLICIT_LU_DEFINED	0x3C100000
AP_DELAYED_VERB_PENDING	0x3C900000
AP_PORT_INACTIVE	0x3D100000
AP_DSLU_ACTIVE	0x3D900000
AP_ACTIVATION_LIMITS_REACHED	0x3E100000
AP_ACTIVATION_LIMITS_REACHED	0x3E100000
AP_INVALID_BRANCH_LINK_TYPE	0x3E900000
AP_PARALLEL_TGS_NOT_SUPPORTED	0x3F100000
AP_INVALID_BRNN_SUPPORT	0x3F900000
AP_DLC_INACTIVE	0x40100000
AP_BRNN_SUPPORT_MISSING	0x40900000
AP_CONFIRMED_BAD_STATE	0x41000000
AP_NO_LINKS_DEFINED	0x41100000
AP_SYNC_LEVEL_NOT_SUPPORTED	0x41600810
AP_INVALID_UPLINK	0x41900000
AP_CONFIRMED_INVALID_FOR_FDX	0x42000000
AP_STOP_DLC_PENDING	0x42100000
AP_INVALID_DOWNLINK	0x42900000
AP_INVALID_LS_ROLE	0x43100000
AP_INVALID_IMPLICIT_UPLINK	0x43900000
AP_INVALID_BTU_SIZE	0x44100000
AP_INVALID_ROCP_NAME	0x44900000
AP_LAST_LINK_ON_ACTIVE_PORT	0x45100000
AP_INVALID_REG_WITH_NN	0x45900000
AP_DYNAMIC_LOAD_ALREADY_REGD	0x46100000
AP_LS_PENDING_RETRY	0x46900000
AP_INVALID_LIST_OPTION	0x47100000
AP_INVALID_COS_TABLE_VERSION	0x47900000
AP_INVALID_RES_NAME	0x48100000
AP_CFRTP_REQUIRED_FOR_MLTG	0x48900000
AP_INVALID_RES_TYPE	0x49100000
AP_INVALID_MLTG_PAC_ALGORITHM	0x49900000
AP_INVALID_ADJ_NNCP_NAME	0x4A100000
AP_LIM_RESOURCE_INVALID_FOR_MLTG	0x4A900000
AP_INVALID_NODE	0x4B100000
AP_AUTO_ACT_INVALID_FOR_MLTG	0x4B900000
AP_INVALID_ORIGIN_NODE	0x4C100000
AP_MLTG_LS_VISIBILITY_MISMATCH	0x4C900000
AP_INVALID_TG	0x4D100000
AP_SLTG_LINK_ACTIVE	0x4D900000
AP_INVALID_FQPCID	0x4E100000
AP_MLTG_LINK_PROPERTIES_DIFFER	0x4E900000
AP_INVALID_POOL_NAME	0x4F100000
AP_INVALID_ADJ_CP_NAME	0x4F900000
AP_BAD_TYPE	0x50020000
AP_INVALID_NAU_ADDRESS	0x50100000
AP_INVALID_ENABLE_POOL	0x50300000
AP_INVALID_SEND_TERM_SELF	0x50900000
AP_DEALLOC_BAD_TYPE	0x51000000
AP_LU_NAME_POOL_NAME_CLASH	0x51100000
AP_SECURITY_NOT_VALID	0x51600F08
AP_INVALID_TERM_METHOD	0x51900000
AP_DEALLOC_FLUSH_BAD_STATE	0x52000000
AP_INVALID_PRIORITY	0x52100000
AP_INVALID_DISABLE_BRANCH_AWRN	0x52900000
AP_DEALLOC_CONFIRM_BAD_STATE	0x53000000
AP_INVALID_DNST_LU_NAME	0x53100000
AP_INVALID_SHARING_PROHIBITED	0x53900000
AP_INVALID_HOST_LU_NAME	0x54100000
AP_INVALID_LINK_SPEC_FORMAT	0x54900000
AP_DEALLOC_NOT_LL_BDY	0x55000000
AP_PU_NOT_DEFINED	0x55100000
AP_INVALID_CN_TYPE	0x55900000
AP_INVALID_PU_NAME	0x56100000
AP_INVALID_PU_TYPE	0x56600000
AP_INCONSISTENT_BEST_EFFORT	0x56900000
AP_DEALLOC_LOG_LL_WRONG	0x57000000
AP_CNOS_MODE_NAME_REJECT	0x57010000
AP_INVALID_MAX_IFRM_RCVD	0x57100000
AP_INVALID_CN_TG	0x57900000
AP_INVALID_SYM_DEST_NAME	0x58100000
AP_SEC_BAD_PROTOCOL_VIOLATION	0x58600F08
AP_INVALID_LINK_SPEC_DATA	0x58900000
AP_INVALID_LENGTH	0x59100000
AP_DLC_UI_ONLY	0x59900000
AP_INVALID_ISR_THRESHOLDS	0x5A100000
AP_ADJ_CP_WRONG_TYPE	0x5A900000
AP_BAD_PARTNER_LU_ALIAS	0x5B010000
AP_INVALID_NUM_LUS	0x5B100000
AP_CP_CP_SESS_ALREADY_ACTIVE	0x5B900000
AP_EXCEEDS_MAX_ALLOWED	0x5C010000
AP_CANT_DELETE_ADJ_ENDNODE	0x5C100000

2次戻りコード

AP_NO_ACTIVE_CP_CP_LINK	0x5C900000
AP_LU_MODE_SESSION_LIMIT_ZERO	0x5D010000
AP_INVALID_RESOURCE_TYPE	0x5D100000
AP_PU_CONC_NOT_SUPPORTED	0x5E100000
AP_INVALID_IMPL_APPN_LINKS_LEN	0x5E900000
AP_CNOS_COMMAND_RACE_REJECT	0x5F010000
AP_DLUR_NOT_SUPPORTED	0x5F100000
AP_INVALID_LIMIT_ENABLE	0x5F900000
AP_INVALID_SVCMG_LIMITS	0x60010000
AP_INVALID_RTP_CONNECTION	0x60100000
AP_INVALID_LS_ATTRIBUTE	0x60900000
AP_FLUSH_NOT_SEND_STATE	0x61000000
AP_PATH_SWITCH_IN_PROGRESS	0x61100000
AP_HPR_NOT_SUPPORTED	0x62100000
AP_SOME_ENABLED	0x62900000
AP_RTP_NOT_SUPPORTED	0x63100000
AP_NONE_ENABLED	0x63900000
AP_COS_TABLE_FULL	0x64100000
AP_INCONSISTENT_IMPLICIT	0x64900000
AP_INVALID_DAYS_LEFT	0x65100000
AP_ANYNET_NOT_SUPPORTED	0x66100000
AP_INVALID_PERSIST_PIPE_SUPP	0x66900000
AP_INVALID_DISCOVERY_SUPPORT	0x67100000
AP_ACTIVATION_PROHIBITED	0x67900000
AP_SESSION_FAIL_ALREADY_REGD	0x68100000
AP_INVALID_NULL_ADDR_MEANING	0x68900000
AP_CANT_MODIFY_VISIBILITY	0x69100000
AP_INVALID_CPLU_SYNCPT_SUPPORT	0x69900000
AP_CANT_MODIFY_WHEN_ACTIVE	0x6A100000
AP_INVALID_CPLU_ATTRIBUTES	0x6A900000
AP_INVALID_BASE_NUMBER	0x6B100000
AP_INVALID_REG_LEN_SUPPORT	0x6B900000
AP_DEACT_CG_INVALID_CGID	0x6C020000
AP_INVALID_NAME_ATTRIBUTES	0x6C100000
AP_LUNAME_CGID_MISMATCH	0x6C900000
AP_NAU_ADDRESS_MISMATCH	0x6D100000
AP_INVALID_DDDLU_OFFLINE	0x6D900000
AP_POSTED_DATA	0x6E100000
AP_POSTED_NO_DATA	0x6F100000
AP_DEF_PLU_INVALID_FQ_NAME	0x74020000
AP_DLC_DEACTIVATING	0x86020000
AP_INVALID_WILDCARD_NAME	0x8C020000
AP_DUPLICATE	0x8D020000
AP_LU_NAME_WILDCARD_NAME_CLASH	0x8E020000
AP_INVALID_USERID	0x90020000
AP_INVALID_PASSWORD	0x91020000
AP_INVALID_PROFILE	0x93020000
AP_INVALID_TP_NAME	0xA0020000
AP_P_TO_R_INVALID_TYPE	0xA1000000
AP_INVALID_CONV_TYPE	0xA1020000
AP_P_TO_R_NOT_LL_BDY	0xA2000000
AP_P_TO_R_NOT_SEND_STATE	0xA3000000
AP_INVALID_SYNC_LEVEL	0xA3020000
AP_P_TO_R_INVALID_FOR_FDX	0xA5000000
AP_INVALID_LINK_NAME_SPECIFIED	0xB0020000
AP_RCV_AND_WAIT_BAD_STATE	0xB1000000
AP_INVALID_LU_ALIAS	0xB1020000
AP_RCV_AND_WAIT_NOT_LL_BDY	0xB2000000
AP_INVALID_NUM_LS_SPECIFIED	0xB2020000
AP_PLU_ALIAS_CANT_BE_CHANGED	0xB3020000
AP_PLU_ALIAS_ALREADY_USED	0xB4020000
AP_RCV_AND_WAIT_BAD_FILL	0xB5000000
AP_INVALID_AUTO_ACT_SUPP	0xB5020000
AP_CANT_DELETE_IMPLICIT_LU	0xB6020000
AP_FORCED	0xB7020000
AP_INVALID_LS_NAME	0xB7030000
AP_INVALID_LFSID_SPECIFIED	0xB7040000
AP_INVALID_FILTER_TYPE	0xB7050000
AP_INVALID_MESSAGE_TYPE	0xB7060000
AP_CANT_DELETE_CP_LU	0xB7070000
AP_ALL_RESOURCES_NOT_DEFINED	0xB7090000
AP_INVALID_LIST_TYPE	0xB70A0000
AP_RESOURCE_NAME_NOT_ALLOWED	0xB70B0000
AP_LU_ALIAS_CANT_BE_CHANGED	0xB8020000
AP_LU_ALIAS_ALREADY_USED	0xB9020000
AP_INVALID_LINK_ENABLE	0xBA020000
AP_INVALID_CLU_COMPRESSION	0xBB020000
AP_INVALID_DLUR_SUPPORT	0xBC020000
AP_ALREADY_STARTING	0xC0010000
AP_RCV_IMMD_BAD_STATE	0xC1000000
AP_INVALID_LINK_NAME	0xC1010000
AP_INVALID_USER_DEF_1	0xC3010000

AP_RCV_IMMD_BAD_FILL	0xC4000000
AP_INVALID_USER_DEF_2	0xC4010000
AP_INVALID_NODE_TYPE	0xC4020000
AP_INVALID_USER_DEF_3	0xC5010000
AP_INVALID_NAME_LEN	0xC5020000
AP_INVALID_NETID_LEN	0xC6020000
AP_INVALID_NODE_TYPE_FOR_HPR	0xC8020000
AP_INVALID_MAX_DECOMPRESS_LVL	0xC9020000
AP_INVALID_CP_NAME	0xCA010000
AP_INVALID_COMP_IN_SERIES	0xCA020000
AP_INVALID_LIMITED_RESOURCE	0xCE010000
AP_RCV_AND_POST_BAD_STATE	0xD1000000
AP_INVALID_BYTE_COST	0xD1010000
AP_RCV_AND_POST_NOT_LL_BDY	0xD2000000
AP_RCV_AND_POST_BAD_FILL	0xD5000000
AP_INVALID_TIME_COST	0xD6010000
AP_BAD_RETURN_STATUS_WITH_DATA	0xD7000000
AP_LOCAL_CP_NAME	0xD7010000
AP_LS_ACTIVE	0xDA010000
AP_INVALID_FQ_OWNING_CP_NAME	0xDB020000
AP_R_T_S_BAD_STATE	0xE1000000
AP_R_T_S_INVALID_FOR_FDX	0xE2000000
AP_BAD_LL	0xF1000000
AP_SEND_DATA_NOT_SEND_STATE	0xF2000000
AP_CP_OR_SNA_SVCMG_UNDELETABLE	0xF3010000
AP_SEND_DATA_INVALID_TYPE	0xF4000000
AP_DEL_MODE_DEFAULT_SPCD	0xF4010000
AP_SEND_DATA_CONFIRM_SYNC_NONE	0xF5000000
AP_MODE_NAME_NOT_DEFD	0xF5010000
AP_SEND_DATA_NOT_LL_BDY	0xF6000000
AP_MODE_UNDELETABLE	0xF6010000
AP_SEND_TYPE_INVALID_FOR_FDX	0xF7000000
AP_INVALID_FQ_LU_NAME	0xFD010000
AP_INVALID_PARTNER_LU	0xFE010000
AP_INVALID_LOCAL_LU	0xFF010000

付録 B 共通戻りコード

この付録では、すべての NOF verb に共通な 1 次戻りコード および 2 次戻りコードについて説明します。特定の verb または 1 グループの verb に固有の戻りコードについては、37 ページの『第 3 章 NOF API verb』の各 verb の項で説明しています。

非アクティブの通信サブシステム

必要なコンポーネントが活動状態でないために verb の実行が失敗すると、CS/AIX は次のパラメーターを戻します。

primary_rc

AP_COMM_SUBSYSTEM_ABENDED

secondary_rc

次のいずれかです。

AP_LOCAL_ABENDED

CS/AIX ソフトウェアが停止しました。

AP_TARGET_ABENDED

ターゲット・ノードが停止したか、ターゲット・ノードへの通信パスに障害が起きました。

primary_rc

AP_COMM_SUBSYSTEM_NOT_LOADED

CS/AIX ソフトウェアが活動状態ではありません。

secondary_rc

未使用。

primary_rc

AP_NODE_NOT_STARTED

ターゲット・ノードが開始されていません。

secondary_rc

未使用。

primary_rc

AP_NODE_STOPPING

ターゲット・ノードは (TERM_NODE verb の結果として) 停止処理中です。

secondary_rc

未使用。

指示

この戻りコードはエラーを示しません。

アプリケーションが REGISTER_INDICATION_SINK を使用して構成の指示または SNA ネットワーク・ファイル指示を受信するように登録されている場合、別の NOF API アプリケーションまたは CS/AIX コンポーネントがターゲット・ファイルまたはターゲット・ノードの構成を変更するごとに、CS/AIX は指示を送信します。この指示の形式は、構成を変更した NOF verb に対して戻される VCB の形式と同じです。CS/AIX は、この 1 次戻りコードを設定することによって、戻される VCB が構成の指示または SNA ネットワーク・ファイル指示であって、アプリケーションが発行した verb への応答ではないことを示します。これによって、アプリケーションが発行した verb からの戻り値と、他のアプリケーションが発行した verb の結果の指示とを区別することができます。

primary_rc

AP_INDICATION

secondary_rc

可能な値は次のいずれかです。

AP_EXTRA_DATA_LOST

CS/AIX はこの指示について完全な VCB を戻すための十分なストレージを割り振ることができませんでした。戻された情報は不完全です。変更されたコンポーネントに関する詳しい情報を入手するには、アプリケーション側で適切な QUERY_* verb を発行してください。

(ゼロ)

この指示についての完全な VCB が戻ります。

無効な機能

ノードが有効な verb として認識しないために verb の実行が失敗すると、CS/AIX は次のパラメーターを戻します。

primary_rc

AP_INVALID_VERB

opcode パラメーターがどの NOF verb の命令コードにも設定されていないため、あるいはこのパラメーターで識別される verb が CS/AIX のこのバージョンでサポートされていないため使用できません。

secondary_rc

未使用。

primary_rc


AP_FUNCTION_NOT_SUPPORTED

指定された opcode パラメーターで識別される NOF verb は、ターゲット・ノードの構成でサポートされていないため使用できません。

secondary_rc

未使用。

無効な verb セグメント



VCB がデータ・セグメント内に含まれていないために verb の実行が失敗すると、CS/AIX は次のパラメーターを戻します。

primary_rc

AP_INVALID_VERB_SEGMENT

verb 制御ブロックがデータ・セグメントの範囲を超えています。verb は実行されませんでした。

2 次戻りコードが戻されません。



パラメーターの検査

パラメーター・エラーのため verb の実行が失敗すると、CS/AIX により次のパラメーターが戻ります。

primary_rc

AP_PARAMETER_CHECK

secondary_rc

次のいずれかです。

AP_INVALID_FORMAT

予約済みのパラメーターの format がゼロに設定されていませんでした。

AP_INVALID_TARGET_HANDLE

指定されたターゲット・ハンドルが有効ではありません。

AP_INVALID_TARGET

この verb は、指定したターゲットに対しては発行できません。例えば、QUERY_PARTNER_LU は、LU の現在の使用状況についての情報を戻すものであり、実行中のノードに対してのみ発行できます。ファイルに対して発行した場合は有効ではありません。

AP_INVALID_TARGET_MODE

この verb は、現行モードでは発行できません。例えば、読み取り専用モードで発行できるのは QUERY_* verb のみです。DEFINE_*、DELETE_*、START_*、STOP_* の各 verb は、このモードでは有効ではありません。

AP_NOT_SERVER

この戻りコードは、NOF アプリケーション・プログラムをクライアントで実行中にのみ発生します。発行された verb は、クライアントで有効ではありません。サーバー上でのみ発行できます。

AP_SYNC_NOT_ENABLED

アプリケーションは同期 NOF エントリー・ポイントを使用して、コールバック・ルーチン内でこの verb を発行しました。コールバック・ルーチンから発行する verb では、非同期エントリー・ポイントを使用する必要があります。

状態の検査

状態を検査した結果 verb の実行が失敗すると、CS/AIX により次のパラメーターが戻ります。

primary_rc

AP_STATE_CHECK

secondary_rc

次のいずれかです。

AP_CANT_MODIFY_VISIBILITY

リソースの定義に使用しようとした名前は、CS/AIX でプログラム内部で使用するために予約済みです。別の名前を選んでください。

AP_FILE_LOCK_FAILED

アプリケーションはコミット・モードへ変更するために SET_PROCESSING_MODE を発行しましたが、CS/AIX は構成ファイルのロックの取得に失敗しました。別の NOF API アプリケーションまたは CS/AIX コンポーネントが、既にそのファイルにアクセスしている可能性があります。

AP_FILE_UNLOCK_FAILED

アプリケーションはコミット・モードから他のモードの 1 つに変更するために SET_PROCESSING_MODE を発行しましたが、CS/AIX は構成ファイルのロックの解除に失敗しました。このエラーが起こると、CS/AIX はファイルを解放するために、ファイルへのアプリケーションのハンドルをクローズします。アプリケーションでは、OPEN_FILE を再発行して新しいファイル・ハンドルを入手してから、このファイルに対する他の verb の発行を試みてください。

AP_FILE_UNAVAILABLE

ターゲット・ファイルとの接続が失われました。

AP_NOT_CONTROLLER

ターゲット・ファイルは、コントローラー・サーバーではないサーバー上のドメイン構成ファイルまたは sna.net ファイルです。これらのファイルを変更する verb は、コントローラー・サーバー上のファイルに対して発行される必要があります。

AP_SYNC_PENDING

この verb は同期 NOF API エントリー・ポイントを使用して発行されましたが、別の同期 verb が進行中でした。同期 verb は常に 1 つしか進行できません。

システム・エラー

オペレーティング・システム・エラーのため verb の実行が失敗すると、CS/AIX は次のパラメーターを戻します。

primary_rc

AP_UNEXPECTED_SYSTEM_ERROR

verb の処理中にオペレーティング・システム・コールが異常終了しました。

secondary_rc

この場合での 2 次戻りコードは、オペレーティング・システム・コールからの戻りコードです。

UNIX

オペレーティング・システムの戻りコードの意味については、エラーが起こったコンピューター上のファイル /usr/include/errno.h を参照してください。通常、戻りコードには、メモリー不足などの状態が示されています。

WINDOWS

オペレーティング・システムの戻りコードの意味については、オペレーティング・システムの資料を参照してください。



問題が解決しない場合は、システム管理者に相談してください。

この verb がターゲットの構成の変更 (DEFINE_*、DELETE_* など) またはアクションの実行 (START_* など) のために発行された場合は、アプリケーションで適切な QUERY_* verb を発行して、変更またはアクションが成功しているかどうか調べてください。特に、複数のデータ構造体を含む DEFINE_* verb または DELETE_* verb の処理中にこのエラーが起こった場合は、変更が完了していない可能性があります。

付録 C IBM へのご意見の送付方法

本資料に関するご意見をお待ちしております。情報の明確性、正確性、および完全性に関するご意見およびその他の情報をご自由にお寄せください。

以下のいずれかの方法でご意見をお送りください。

1. Knowledge Center の下部にあるフィードバック・リンクを使用してください。
2. 以下のフィードバック・テンプレートを 사용하여 "mhvrcfs@us.ibm.com" に E メールを送信してください。
3. 次の住所にご意見をお送りください。

IBM Corporation
Attention: MHVRCFS Reader's Comments
Department H6MA, Building 707
2455 South Road
Poughkeepsie, NY 12601-5400
US

E メール・フィードバック・テンプレート

以下のテンプレートをメールにカット・アンド・ペーストしてください。その後、必要な情報を入力します。

- お名前:
- 企業、大学、機関名:
- ご意見の対象となるトピックまたは Web ページの URL:
- ご意見の本文

ご意見を口頭でいただける場合は、お客様の電話番号とご都合の良い時間も記入していただけます。

IBM は、お客様が提供するいかなる情報も、お客様に対してなんら義務も負うことのない、適切な方法で、使用もしくは配布することができるものとします。

IBM または他の組織は、お客様からいただいた個人情報、問題解決のためのお客様への連絡以外の目的で使用することはありません。

技術的な問題がある場合

リストされたご意見の送付方法は使用しないでください。代わりに、以下のいずれかのアクションを実行してください。

- IBM サービス担当員にお問い合わせください。
- IBM 技術サポートに連絡してください。
- IBM サポート・ポータル (<https://www.ibm.com/support/home/>) にアクセスしてください。

付録 D 特記事項

本書は米国 IBM が提供する製品およびサービスについて作成したものです。本書に記載の製品、サービス、または機能が日本においては提供されていない場合があります。日本で利用可能な製品、サービス、および機能については、日本 IBM の営業担当員にお尋ねください。本書で IBM 製品、プログラム、またはサービスに言及していても、その IBM 製品、プログラム、またはサービスのみが使用可能であることを意味するものではありません。これらに代えて、IBM の知的所有権を侵害することのない、機能的に同等の製品、プログラム、またはサービスを使用することができます。ただし、IBM 以外の製品とプログラムの操作またはサービスの評価および検証は、お客様の責任で行っていただきます。

IBM は、本書に記載されている内容に関して特許権 (特許出願中のものを含む) を保有している場合があります。本書の提供は、お客様にこれらの特許権について実施権を許諾することを意味するものではありません。実施権についてのお問い合わせは、書面にて下記宛先にお送りください。

- 〒 106-8711
- 東京都港区六本木 3-2-12
- 日本アイ・ビー・エム株式会社
- 法務・知的財産
- 知的財産権ライセンス 渉外
- 〒 106-8711
- 東京都港区六本木 3-2-12
- 日本アイ・ビー・エム株式会社
- 法務・知的財産
- 知的財産権ライセンス 渉外

以下の保証は、国または地域の法律に沿わない場合は、適用されません。 IBM およびその直接または間接の子会社は、本書を特定物として現存するままの状態を提供し、商品性の保証、特定目的適合性の保証および法律上の瑕疵担保責任を含むすべての明示もしくは黙示の保証責任を負わないものとします。国または地域によっては、法律の強行規定により、保証責任の制限が禁じられる場合、強行規定の制限を受けるものとします。

この情報には、技術的に不適切な記述や誤植を含む場合があります。本書は定期的に見直され、必要な変更は本書の次版に組み込まれます。IBM は予告なしに、随時、この文書に記載されている製品またはプログラムに対して、改良または変更を行うことがあります。

本書において IBM 以外の Web サイトに言及している場合がありますが、便宜のため記載しただけであり、決してそれらの Web サイトを推奨するものではありません。それらの Web サイトにある資料は、この IBM 製品の資料の一部ではありません。それらの Web サイトは、お客様の責任でご使用ください。

IBM は、お客様が提供するいかなる情報も、お客様に対してなんら義務も負うことのない、自ら適切と信ずる方法で、使用もしくは配布することができるものとします。

本プログラムのライセンス保持者で、(i) 独自に作成したプログラムとその他のプログラム (本プログラムを含む) との間での情報交換、および (ii) 交換された情報の相互利用を可能にすることを目的として、本プログラムに関する情報を必要とする方は、下記に連絡してください。

- IBM Corporation
- P.O. Box 12195
- 3039 Cornwallis Road
- Research Triangle Park, NC 27709-2195
- U.S.A.

本プログラムに関する上記の情報は、適切な使用条件の下で使用することができますが、有償の場合もあります。

本書で説明されているライセンス・プログラムまたはその他のライセンス資料は、IBM 所定のプログラム契約の契約条項、IBM プログラムのご使用条件、またはそれと同等の条項に基づいて、IBM より提供されます。

この文書に含まれるいかなるパフォーマンス・データも、管理環境下で決定されたものです。そのため、他の操作環境で得られた結果は、異なる可能性があります。一部の測定が、開発レベルのシステムで行われた可能性があります。その測定値が、一般に利用可能なシステムのものと同じである保証はありません。さらに、一部の測定値が、推定値である可能性があります。実際の結果は、異なる可能性があります。お客様は、お客様の特定の環境に適したデータを確かめる必要があります。

IBM 以外の製品に関する情報は、その製品の供給者、出版物、もしくはその他の公に利用可能なソースから入手したものです。IBM は、それらの製品のテストは行っていません。したがって、他社製品に関する実行性、互換性、またはその他の要求については確認できません。IBM 以外の製品の性能に関する質問は、それらの製品の供給者にお願いします。

本書には、日常の業務処理で用いられるデータや報告書の例が含まれています。より具体性を与えるために、それらの例には、個人、企業、ブランド、あるいは製品などの名前が含まれている場合があります。これらの名称はすべて架空のものであり、名称や住所が類似する企業が実在しているとしても、それは偶然にすぎません。

著作権使用許諾: 本書には、様々なオペレーティング・プラットフォームでのプログラミング手法を例示するサンプル・アプリケーション・プログラムがソース言語で掲載されています。お客様は、サンプル・プログラムが書かれているオペレーティング・プラットフォームのアプリケーション・プログラミング・インターフェースに準拠したアプリケーション・プログラムの開発、使用、販売、配布を目的として、いかなる形式においても、IBM に対価を支払うことなくこれを複製し、改変し、配布することができます。このサンプル・プログラムは、あらゆる条件下における完全なテストを経ていません。従って IBM は、これらのサンプル・プログラムについて信頼性、利便性もしくは機能性があることをほのめかしたり、保証することはできません。お客様は、IBM のアプリケーション・プログラミング・インターフェースに準拠したアプリケーション・プログラムの開発、使用、販売、配布を目的として、いかなる形式においても、IBM に対価を支払うことなくこれを複製し、改変し、配布することができます。

それぞれの複製物、サンプル・プログラムのいかなる部分、またはすべての派生した創作物にも、次のように、著作権表示を入れていただく必要があります。© (お客様の会社名) (西暦年). このコードの一部は、IBM Corp. のサンプル・プログラムから取られています。© Copyright IBM Corp. 2000, 2005, 2006, 2007, 2008, 2021. All rights reserved.

商標

以下は、世界の多くの国で登録された International Business Machines Corporation の商標です。

- ACF/VTAM
- Advanced Peer-to-Peer Networking
- AIX
- Application System/400
- APPN
- AS/400
- CICS
- DATABASE 2
- DB2
- Enterprise System/3090
- Enterprise System/4381
- Enterprise System/9000
- ES/3090
- ES/9000
- eServer
- IBM
- IBMLink
- IMS
- MVS
- MVS/ESA
- Operating System/2
- Operating System/400
- OS/2
- OS/400
- PowerPC
- PowerPC Architecture
- S/390
- System/390
- System p5
- System z
- System z9
- VSE/ESA
- VTAM
- WebSphere

以下は、各々の会社の商標または登録商標です。

Java およびすべての Java 関連の商標およびロゴは、Sun Microsystems, Inc. の米国およびその他の国における商標または登録商標です。

UNIX は The Open Group の米国およびその他の国における登録商標です。

Intel および EM64T は、Intel Corporation または子会社の米国およびその他の国における商標または登録商標です。

AMD64 は Advanced Micro Devices, Inc の米国およびその他の国における商標です。

Linux は、Linus Torvalds の米国およびその他の国における商標です。

Microsoft、Windows、Windows 10、Windows Server 2012、Windows Server 2016、Windows Server 2019 および Windows ロゴは、Microsoft Corporation の米国およびその他の国における商標です。

参考文献

以下の IBM 資料では、本書で説明しているトピックについての情報を記載しています。資料は、以下のトピック別に大きく分けてあります。

- CS/AIX、バージョン 7.1
- Redbooks
- AIX オペレーティング・システム
- システム・ネットワーク体系 (SNA)
- ホスト構成
- z/OS Communications Server
- Transmission Control Protocol/Internet Protocol (TCP/IP)
- X.25
- 拡張プログラム間通信機能 (APPC)
- プログラミング
- その他の IBM ネットワーキング・トピック

CS/AIX 関連の資料については、簡単な説明を付記してあります。その他の資料については、タイトルおよび資料番号のみをここに記しています。

CS/AIX バージョン 7.1 関連資料

CS/AIX 関連資料として次のものがあります。なお、これらの資料のソフトコピー版が CD-ROM で提供されています。CD-ROM のソフトコピー・ファイルへのアクセス方法については、「*IBM Communications Server for Data Center Deployment on AIX 入門*」を参照してください。これらのソフトコピー・ブックをシステムにインストールするには、9～15MB のハード・ディスク・スペースが必要になります (このスペースは、インストールする各国語バージョンによって異なります)。

- *IBM Communications Server for Data Center Deployment on AIX 移行ガイド* (SC88-6949)
この資料は、Communications Server for AIX バージョン 4 リリース 2 以前のバージョンから CS/AIX バージョン 6 への移行方法を説明しています。
- *IBM Communications Server for Data Center Deployment on AIX 入門* (GC88-6947)
この資料は CS/AIX の概要を示すもので、サポートされているネットワークの特性、インストール、構成、および操作について説明しています。
- *IBM Communications Server for Data Center Deployment on AIX 管理ガイド* (SC88-6950)
この資料では、SNA および CS/AIX の概要、および CS/AIX の構成と操作について説明しています。
- *IBM Communications Server for Data Center Deployment on AIX 管理コマンド解説書* (SD88-6675)
この資料では、SNA および CS/AIX のコマンドについて説明しています。
- *IBM Communications Server for Data Center Deployment on AIX or Linux CPI-C プログラマーズ・ガイド* (SC88-5826)
この資料では、「C」または Java™ の経験があるプログラマーを対象として、CS/AIX CPI 通信 API を使用する SNA トランザクション・プログラムの作成に関する情報を提供します。
- *IBM Communications Server for Data Center Deployment on AIX or Linux APPC プログラマーズ・ガイド* (SC88-5825)
この資料では、拡張プログラム間通信機能 (APPC) を使用する アプリケーション・プログラムを作成するために必要な情報を記載しています。
- *IBM Communications Server for Data Center Deployment on AIX or Linux LUA プログラマーズ・ガイド* (SC88-5827)

この資料では、従来型 LU アプリケーション・プログラミング・インターフェース (LUA) を使用してアプリケーション・プログラムを作成するために必要な情報を記載しています。

- *IBM Communications Server for Data Center Deployment on AIX or Linux 共通サービス Verb プログラマーズ・ガイド (SC88-5824)*

この資料では、Common Service Verb (CSV) アプリケーション・プログラミング・インターフェース (API) を使用してアプリケーション・プログラムを作成するために必要な情報を記載しています。

- *IBM Communications Server for Data Center Deployment on AIX or Linux MS プログラマーズ・ガイド (SC88-5829)*

この資料では、Management Services (MS) API を使用してアプリケーション・プログラムを作成するために必要な情報を記載しています。

- *IBM Communications Server for Data Center Deployment on AIX NOF プログラマーズ・ガイド (SC88-6958)*

この資料では、Node Operator Facility (NOF) API を使用してアプリケーション・プログラムを作成するために必要な情報を記載しています。

- *IBM Communications Server for Data Center Deployment on AIX 診断ガイド (SC88-6951)*

この資料では、SNA ネットワークの問題解決について説明しています。

- *IBM Communications Server for Data Center Deployment on AIX or Linux APPC アプリケーション・スイート ユーザーズ・ガイド (SC88-5828)*

この資料では、CS/AIX で使用される APPC アプリケーションについて説明しています。

- *IBM Communications Server for Data Center Deployment on AIX 用語集 (SC88-6952)*

この資料は、CS/AIX 関連資料で頻繁に使用される用語とその定義を包括的に収録しています。

IBM Redbooks

IBM は、Redbooks として知られている資料を作成している International Technical Support Center を運営しています。製品の資料と同様、Redbooks は SNA テクノロジーの理論的側面と実用的側面の両方を扱っています。ただし、製品に同梱される資料に書かれている内容は、Redbooks には記載されていません。

次の資料では、CS/AIX に役に立つ情報を記載しています。

- *IBM Communications Server for AIX Version 6 (SG24-5947)*
- *IBM CS/AIX Understanding and Migrating to Version 5: Part 2 - Performance (SG24-2136)*
- *Communications Servers のロード・バランシング (Load Balancing for Communications Servers) (SG24-5305)*

ユーザーは、WWW 上で <http://www.redbooks.ibm.com> にアクセスして、Redbook 資料をダウンロードすることができます。

AIX オペレーティング・システム関連資料

次の資料では、AIX オペレーティング・システムについての情報を記載しています。

- *AIX バージョン 5.3 システム・マネージメント・ガイド: オペレーティング・システムおよびデバイス (SC23-4910)*
- *AIX バージョン 5.3 システム・マネージメント・コンセプト: オペレーティング・システムおよびデバイス (SC23-4908)*
- *AIX バージョン 5.3 システム・マネージメント・ガイド: コミュニケーションおよびネットワーク (SC23-4909)*
- *AIX バージョン 5.3 パフォーマンス管理ガイド (SC23-4905)*
- *AIX バージョン 5.3 パフォーマンス・ツール・ガイドおよび解説書 (SC23-4906)*
- *Performance Toolbox Version 2 and 3 Guide and Reference (SC23-2625)*

- AIX バージョン 5.3 Communications Programming Concepts (SC23-4894)
- AIX バージョン 5.3 インストール・ガイドおよび解説書 (SC23-4887)
- AIXlink/X.25 Version 2.1 for AIX: Guide and Reference (SC23-2520)

システム・ネットワーク体系 (SNA) 関連資料

以下の資料では、SNA ネットワークについての情報を記載しています。

- *Systems Network Architecture: Format and Protocol Reference Manual - Architecture Logic for LU Type 6.2* (SC30-3269)
- *Systems Network Architecture: Formats* (GA27-3136)
- *Systems Network Architecture: Guide to SNA Publications* (GC30-3438)
- *Systems Network Architecture: Network Product Formats* (LY43-0081)
- *Systems Network Architecture: Technical Overview* (GC30-3073)
- *Systems Network Architecture: APPN Architecture Reference* (SC30-3422)
- *Systems Network Architecture: Sessions between Logical Units* (GC20-1868)
- *Systems Network Architecture: LU 6.2 Reference - Peer Protocols* (SC31-6808)
- *Systems Network Architecture: Transaction Programmer's Reference Manual for LU Type 6.2* (GC30-3084)
- *Systems Network Architecture: 3270 Datastream Programmer's Reference* (GA23-0059)
- *Networking Blueprint Executive Overview* (GC31-7057)
- *Systems Network Architecture: Management Services Reference* (SC30-3346)

ホスト構成関連資料

以下の資料では、ホスト構成についての情報を記載しています。

- *ES-9000, ES-3090 IOCP ユーザーズ・ガイド・ボリューム A04* (GC38-0097)
- *3174 Establishment Controller インストール・ガイド* (GG24-3061)
- *3270 Information Display System 3174 Establishment Controller: 計画ガイド* (GA27-3918)
- *OS/390 ハードウェア構成定義 (HCD) ユーザーズ・ガイド* (SC88-6630)
- *ESCON Director Planning*(GA23-0364)

z/OS Communications Server 関連資料

以下の資料には、z/OS Communications Server に関する情報について記載されています。

- *z/OS V1R7 Communications Server: SNA ネットワーク・インプリメンテーション・ガイド* (SC88-8928)
- *z/OS V1R7 Communications Server: SNA 診断 (Vol 1: GC31-6850、Vol 2: GC31-6851)*
- *z/OS V1R6 Communications Server: リソース定義解説書* (SC88-8929)

TCP/IP 関連資料

以下の資料には、Transmission Control Protocol/Internet Protocol (TCP/IP) ネットワーク・プロトコルに関する情報について記載されています。

- *z/OS V1R7 Communications Server: IP 構成ガイド* (SC88-8926)
- *z/OS V1R7 Communications Server: IP 構成解説書* (SC88-8927)
- *z/VM V5R1 TCP/IP 計画およびカスタマイズ* (SD88-6453)

X.25 関連資料

以下の資料には、X.25 ネットワーク・プロトコルに関する情報について記載されています。

- *AIXLink/X.25 for AIX: Guide and Reference* (SC23-2520)
- *RS/6000 AIXLink/X.25 Cookbook*(SG24-4475)
- *Communications Server for OS/2 Version 4 X.25 Programming* (SC31-8150)

APPC 関連資料

以下の資料では、拡張プログラム間通信機能 (APPC) についての情報を記載しています。

- *APPC Application Suite V1 ユーザーズ・ガイド* (SC31-6532)
- *APPC Application Suite V1 管理* (SC31-6533)
- *APPC Application Suite V1 プログラミング* (SC31-6534)
- *APPC Application Suite V1 オンライン製品ライブラリー* (SK2T-2680)
- *APPC Application Suite ライセンス・プログラムの資料* (GC31-6535)
- *z/OS V1R2.0 Communications Server: APPC Application Suite User's Guide* (SC31-8809)

プログラミング関連資料

次の資料では、プログラミングについての情報を記載しています。

- *共通プログラミング・インターフェース コミュニケーション (CPI-C) 解説書* (SC26-4399)
- *Communications Server for OS/2 Version 4 Application Programming Guide* (SC31-8152)

その他の IBM ネットワーキング関連資料

次の資料では、CS/AIX に関連するその他のトピックについての情報を記載しています。

- *SDLC Concepts* (GA27-3093)
- *Local Area Network Concepts and Products: LAN アーキテクチャー* (SG24-4753)
- *Local Area Network Concepts and Products: LAN アダプター、ハブおよび ATM* (SG24-4754)
- *Local Area Network Concepts and Products: ルーターおよびゲートウェイ* (SG24-4755)
- *Local Area Network Concepts and Products: LAN オペレーティング・システムおよび管理* (SG24-4756)
- *IBM ネットワーク制御プログラム リソース定義ガイド* (SC30-3349)

索引

日本語, 数字, 英字, 特殊文字の順に配列されています。
なお, 濁音と半濁音は清音と同等に扱われています。

[ア行]

アクセス・リスト、会話セキュリティ [185](#)
エラー・ログ・ファイル [383, 585](#)
エンド・ノード [33](#)
エントリー・ポイント
 AIX または Linux [19](#)
 Windows [25](#)
オープンする、構成ファイル [262](#)

[カ行]

カーネル・コンポーネント、メモリーの使用 [370, 584](#)
活動化、セッションの [37](#)
監査ログ・ファイル [383, 585](#)
管理サービス
 アクティブ・アプリケーション [432](#)
 活動状態であるトランザクション [266](#)
 デフォルト PU [72, 304](#)
 統計 [434](#)
 フォーカル・ポイント [94, 357](#)
技術的な問題
 解決方法 [683](#)
クライアント
 照会 [507](#)
クライアント/サーバー操作 [3](#)
クローズ、構成ファイルの [52](#)
検査、リモート LU への通信パスの [44](#)
構成、ノード [2](#)
構成の指示 [17](#)
構成ファイル
 オープン [262](#)
 クローズ [52](#)
 ドメイン・リソース [2](#)
 ノード [2](#)
 ヘッダー情報 [84, 342](#)
高速ログオン [197](#)
コールバック・ルーチン
 概要、Windows [29](#)
 概要 [23](#)
 要件 [24](#)
 REGISTER_* verb に提供する [24](#)
子プロセス [24](#)
コントローラー・サーバー [4](#)
コンパイルとリンク
 Windows [29](#)

[サ行]

サーバー [4](#)
サイド情報、CPI-C [70, 299](#)
指示
 概要 [17, 617](#)
 登録 [569](#)

指示 (続き)
 登録解除 [614](#)
状況の指示 [18](#)
使用量ログ・ファイル [383, 585](#)
処理モード [31, 590](#)
資料に関するコメント
 フィードバックの送信 [683](#)
セッション限度
 初期化 [258](#)
 リセット [574](#)

[タ行]

ターゲット、NOF verb の [30](#)
ターゲット・ハンドル
 Windows [26, 27](#)
ダウンストリーム LU [85, 88, 343](#)
ダウンストリーム PU [350](#)
中央ロギング [277, 579](#)
ディレクトリー・エントリー
 削除 [222](#)
 情報の入手 [307](#)
 定義 [75](#)
 LU [313](#)
ディレクトリー統計 [317](#)
データ・ファイル
 呼び出し可能 TP [2](#)
 TP 定義 [2](#)
同期エントリー・ポイント
 AIX または Linux [20](#)
 Windows [25, 26](#)
統計
 ネットワーク・トポロジー [456](#)
 LS [533](#)
登録、指示を受け取るための [569](#)
読者のコメント
 フィードバックの送信方法 [683](#)
ドメイン構成 [4](#)
ドメイン構成ファイル
 複数のサーバー上 [4](#)
ドメイン・リソース、構成ファイル [2](#)
トレース・タイプ
 照会 [565](#)
 設定 [596](#)
 ノード DLC トレース [41](#)
 CS トレース [302, 580](#)
 TN サーバー・トレース [553, 593](#)
 TN3270 SLP トレース [548, 592](#)
トレース・ファイル [564, 594](#)

[ナ行]

ネットワーク・トポロジー
 照会 [378, 451, 459](#)
 統計 [456](#)
ネットワーク・ノード
 制約事項 [33](#)

ネットワーク・ノード (続き)
トポロジー [451](#), [459](#)

ノード
インプリメンテーション [2](#)
オプション [481](#)
開始 [257](#)
照会 [466](#), [478](#)
制限 [481](#)
接続 [53](#)
定義 [151](#)
停止 [613](#)
リソース使用量 [481](#)
ノード構成ファイル [2](#)
ノード・タイプ、APPN [33](#)

[ハ行]

パートナー LU
位置決めメソッド [132](#), [234](#), [407](#)
情報の入手 [484](#), [490](#)
定義 [163](#)
パスワード
会話セキュリティ [214](#), [567](#)
セッション・レベル・セキュリティ [422](#)
LU-LU [143](#), [422](#)
バックアップ・サーバー
削除 [217](#)
追加 [40](#)
非活動化、セッションの
LU タイプ 0 から [3](#) [56](#)
LU タイプ 6.2 [57](#)
非同期入り口点
AIX または Linux [20](#)
Windows [25](#)
非同期エントリー・ポイント
概要 [21](#)
コールバック・ルーチン [23](#)
コールバック・ルーチン、Windows [29](#)
Windows [27](#)
フィードバック
読者のコメントの送信 [683](#)
Eメール・テンプレート [683](#)
プール、LU [145](#), [425](#)
フォーカル・ポイント [94](#), [357](#)
複数のプロセス [24](#)
変更、セッション限度の [48](#)
ポート
開始 [606](#)
照会 [494](#)
定義 [165](#)
停止 [612](#)

[マ行]

メモリー使用量、カーネル・コンポーネント [370](#), [584](#)
モード
定義 [147](#)
COS へのマッピング [446](#)
戻りコード
1 次 [671](#)
2 次 [672](#)
戻りコード、共通 [679](#)

[ヤ行]

呼び出し可能 TP
情報の入手 [272](#)
定義 [208](#)
データ・ファイル [2](#)
呼び出し可能 TP データ・ファイル [209](#)

[ラ行]

ライセンス制限 [481](#)
リスト・オプション、QUERY_* verb の [34](#)
リンク・ステーション経路指定
削除 [234](#)
照会 [407](#)
定義 [132](#)
ローカル LU
会話 [285](#)
照会 [371](#)
セッション [523](#)
定義 [99](#)
ローカル・トポロジー [378](#)
ログ・ファイル [383](#), [585](#)
ログ・メッセージ
中央ロギング [277](#)
ログ・メッセージ、中央ロギング [579](#)
ログ・メッセージ・タイプ [361](#), [385](#), [582](#), [587](#)

[数字]

1 次戻りコード [671](#)
16 進値、NOF パラメーターの [37](#)
2 次戻りコード [672](#)

A

ACTIVATE_SESSION [37](#)
ADD_BACKUP [40](#)
ADD_DLC_TRACE [41](#)
AIX アプリケーション
コンパイルとリンク [24](#)
AIX アプリケーションのコンパイル [24](#)
AIX アプリケーションのリンク [24](#)
APING [44](#)
APPN ノード [2](#)

C

CHANGE_SESSION_LIMIT [48](#)
CLOSE_FILE [52](#)
CN [61](#), [279](#)
CN ポート [283](#)
comp_proc (コールバック・ルーチン)
Windows [28](#)
CONFIG_INDICATION [17](#), [617](#)
CONNECT_NODE [53](#)
corr (相関関係子)
Windows [28](#), [29](#)
COS
情報の入手 [288](#)
定義 [65](#)
ノード行 [291](#)
TG 行 [294](#)

CPI-C、サイド情報 [70](#), [299](#)

D

[DEACTIVATE_CONV_GROUP 55](#)
[DEACTIVATE_LU_0_TO_3 56](#)
[DEACTIVATE_SESSION 57](#)
[DEFINE_ADJACENT_LEN_NODE 59](#)
[DEFINE_CN 61](#)
[DEFINE_COS 65](#)
[DEFINE_CPIC_SIDE_INFO 70](#)
[DEFINE_DEFAULT_PU 72](#)
[DEFINE_DEFAULTS 73](#)
[DEFINE_DIRECTORY_ENTRY 75](#)
[DEFINE_DLC 77](#)
[DEFINE_DLUR_DEFAULTS 82](#)
[DEFINE_DOMAIN_CONFIG_FILE 84](#)
[DEFINE_DOWNSTREAM_LU 85](#)
[DEFINE_DOWNSTREAM_LU_RANGE 88](#)
[DEFINE_DSPU_TEMPLATE 91](#)
[DEFINE_FOCAL_POINT 94](#)
[DEFINE_INTERNAL_PU 96](#)
[DEFINE_LOCAL_LU 99](#)
[DEFINE_LS 103](#)
[DEFINE_LS_ROUTING verb 132](#)
[DEFINE_LU_0_TO_3 136](#)
[DEFINE_LU_0_TO_3_RANGE 139](#)
[DEFINE_LU_LU_PASSWORD 143](#)
[DEFINE_LU_POOL 145](#)
[DEFINE_LU62_TIMEOUT 134](#)
[DEFINE_MODE 147](#)
[DEFINE_PARTNER_LU 163](#)
[DEFINE_PORT 165](#)
[DEFINE_RCF_ACCESS 182](#)
[DEFINE_RTP_TUNING 183](#)
[DEFINE_SECURITY_ACCESS_LIST 185](#)
[DEFINE_TN_REDIRECT 203](#)
[DEFINE_TN3270_ACCESS 187](#)
[DEFINE_TN3270_ASSOCIATION 194](#)
[DEFINE_TN3270_DEFAULTS 195](#)
[DEFINE_TN3270_EXPRESS_LOGON 197](#)
[DEFINE_TN3270_SLP 198](#)
[DEFINE_TN3270_SSL_LDAP 201](#)
[DEFINE_TP 208](#)
[DEFINE_TP_LOAD_INFO 211](#)
[DEFINE_USERID_PASSWORD 214](#)
[DELETE_ADJACENT_LEN_NODE 216](#)
[DELETE_BACKUP 217](#)
[DELETE_CN 219](#)
[DELETE_COS 220](#)
[DELETE_CPIC_SIDE_INFO 221](#)
[DELETE_DIRECTORY_ENTRY 222](#)
[DELETE_DLC 224](#)
[DELETE_DOWNSTREAM_LU 225](#)
[DELETE_DOWNSTREAM_LU_RANGE 226](#)
[DELETE_DSPU_TEMPLATE 228](#)
[DELETE_FOCAL_POINT 229](#)
[DELETE_INTERNAL_PU 231](#)
[DELETE_LOCAL_LU 232](#)
[DELETE_LS 233](#)
[DELETE_LS_ROUTING 234](#)
[DELETE_LU_0_TO_3 237](#)
[DELETE_LU_0_TO_3_RANGE 238](#)
[DELETE_LU_LU_PASSWORD 240](#)

[DELETE_LU_POOL 241](#)
[DELETE_LU62_TIMEOUT 236](#)
[DELETE_MODE 243](#)
[DELETE_PARTNER_LU 244](#)
[DELETE_PORT 245](#)
[DELETE_RCF_ACCESS 246](#)
[DELETE_SECURITY_ACCESS_LIST 246](#)
[DELETE_TN_REDIRECT 251](#)
[DELETE_TN3270_ACCESS 248](#)
[DELETE_TN3270_ASSOCIATION 250](#)
[DELETE_TP 253](#)
[DELETE_TP_LOAD_INFO 254](#)
[DELETE_USERID_PASSWORD 255](#)
[DIRECTORY_INDICATION 618](#)
[DISCONNECT_NODE 256](#)
DLC
開始 [600](#)
照会 [318](#)
定義 [77](#)
停止 [607](#)
DLC_INDICATION [620](#)
DLUR
サポート [33](#)
デフォルト DLUS [82](#)
LU [329](#)
PU [332](#)
DLUR_LU_INDICATION [621](#)
DLUR_PU_INDICATION [622](#)
DLUS [338](#)
DLUS_INDICATION [624](#)
DOWNSTREAM_LU_INDICATION [626](#)
DOWNSTREAM_PU_INDICATION [629](#)
DSPU テンプレート [354](#)

F

[FNA 115](#)
[FOCAL_POINT_INDICATION 631](#)

H

[HNA 115](#)

I

[INIT_NODE 257](#)
[INITIALIZE_SESSION_LIMIT 258](#)
[ISR セッション 363](#)
[ISR_INDICATION 633](#)

L

LAN 上の複数のサーバー [4](#)
LEN ノード [33](#)
Linux アプリケーション
コンパイルとリンク [25](#)
Linux アプリケーションのコンパイル [25](#)
Linux アプリケーションのリンク [25](#)
[LOCAL_LU_INDICATION 635](#)
[LOCAL_TOPOLOGY_INDICATION 638](#)
LS
開始 [603](#)
照会 [386](#)

LS (続き)

定義 [103](#)

停止 [610](#)

統計 [533](#)

LS_INDICATION [640](#)

LU タイプ 0 から 3 [136](#), [139](#)

LU タイプ 6.2 タイムアウト

削除 [236](#)

照会 [429](#)

定義 [134](#)

LU プール

照会 [425](#)

定義 [145](#)

LU_0_TO_3_INDICATION [644](#)

LU-LU パスワード [143](#), [422](#)

M

MAC アドレス、トークンリング/イーサネット [130](#)

MDS アプリケーション [432](#)

MDS サポート [33](#)

MDS 統計 [434](#)

MODE_INDICATION [646](#)

N

NN_TOPOLOGY_NODE_INDICATION [647](#)

NN_TOPOLOGY_TG_INDICATION [649](#)

NOF API overview [1](#)

NOF verb

概要 [37](#)

共通戻りコード [679](#)

ノード構成に基づいた制約事項 [33](#)

発行する順序 [32](#)

nof エントリー・ポイント

指定パラメーター [20](#)

説明 [20](#)

戻り値 [21](#)

AIX または Linux [20](#)

Windows [25](#), [26](#)

nof_async エントリー・ポイント

コールバック・ルーチン [23](#)

コールバック・ルーチン、Windows [29](#)

指定パラメーター [22](#)

指定パラメーター、Windows [27](#)

説明 [21](#)

戻り値 [23](#)

戻り値、Windows [28](#)

AIX または Linux [20](#)

Windows [25](#), [27](#)

NOF_STATUS_INDICATION [18](#), [650](#)

nofvcb 構造体

Windows [26](#), [28](#)

O

OPEN_FILE [262](#)

P

PATH_SWITCH [264](#)

PLU_INDICATION [651](#)

PORT_INDICATION [653](#)

PU [502](#)

PU_INDICATION [653](#)

Q

QUERY * verb

詳細情報 [35](#)

複数のリソースに関する情報を戻す [34](#)

要約情報 [35](#)

リスト・オプション [34](#)

QUERY_ACTIVE_TRANSACTION [266](#)

QUERY_ADJACENT_NN [269](#)

QUERY_AVAILABLE_TP [272](#)

QUERY_BUFFER_AVAILABILITY [274](#)

QUERY_CENTRAL_LOGGER [277](#)

QUERY_CENTRAL_LOGGING [277](#)

QUERY_CN [279](#)

QUERY_CN_PORT [283](#)

QUERY_CONVERSATION [285](#)

QUERY_COS [288](#)

QUERY_COS_NODE_ROW [291](#)

QUERY_COS_TG_ROW [294](#)

QUERY_CPIC_SIDE_INFO [299](#)

QUERY_CS_TRACE [302](#)

QUERY_DEFAULT_PU [304](#)

QUERY_DEFAULTS [305](#)

QUERY_DIRECTORY_ENTRY [307](#)

QUERY_DIRECTORY_LU [313](#)

QUERY_DIRECTORY_STATS [317](#)

QUERY_DLC [318](#)

QUERY_DLC_TRACE [323](#)

QUERY_DLUR_DEFAULTS [327](#)

QUERY_DLUR_LU [329](#)

QUERY_DLUR_PU [332](#)

QUERY_DLUS [338](#)

QUERY_DOMAIN_CONFIG_FILE [342](#)

QUERY_DOWNSTREAM_LU [343](#)

QUERY_DOWNSTREAM_PU [350](#)

QUERY_DSPU_TEMPLATE [354](#)

QUERY_FOCAL_POINT [357](#)

QUERY_GLOBAL_LOG_TYPE [361](#)

QUERY_ISR_SESSION [363](#)

QUERY_KERNEL_MEMORY_LIMIT [370](#)

QUERY_LOCAL_LU [371](#)

QUERY_LOCAL_TOPOLOGY [378](#)

QUERY_LOG_FILE [383](#)

QUERY_LOG_TYPE [385](#)

QUERY_LS [386](#)

QUERY_LS_ROUTING [407](#)

QUERY_LU_0_TO_3 [410](#)

QUERY_LU_LU_PASSWORD [422](#)

QUERY_LU_POOL [425](#)

QUERY_LU62_TIMEOUT [429](#)

QUERY_MDS_APPLICATION [432](#)

QUERY_MDS_STATISTICS [434](#)

QUERY_MODE [436](#)

QUERY_MODE_DEFINITION [442](#)

QUERY_MODE_TO_COS_MAPPING [446](#)

QUERY_NN_TOPOLOGY_NODE [451](#)

QUERY_NN_TOPOLOGY_STATS [456](#)

QUERY_NN_TOPOLOGY_TG [459](#)

QUERY_NODE [466](#)

QUERY_NODE_ALL [478](#)

QUERY_NODE_LIMITS [481](#)

QUERY_PARTNER_LU [484](#)
QUERY_PARTNER_LU_DEFINITION [490](#)
QUERY_PORT [494](#)
QUERY_PU [502](#)
QUERY_RAPI_CLIENTS [507](#)
QUERY_RCF_ACCESS [510](#)
QUERY_RTP_CONNECTION [512](#)
QUERY_RTP_TUNING [519](#)
QUERY_SECURITY_ACCESS_LIST [520](#)
QUERY_SESSION [523](#)
QUERY_SNA_NET [530](#)
QUERY_STATISTICS [533](#)
QUERY_TN_SERVER_TRACE [553](#)
QUERY_TN3270_ACCESS_DEF [536](#)
QUERY_TN3270_ASSOCIATION [541](#)
QUERY_TN3270_DEFAULTS [544](#)
QUERY_TN3270_EXPRESS_LOGON [545](#)
QUERY_TN3270_SLP [546](#)
QUERY_TN3270_SSL_LDAP [549](#)
QUERY_TP [554](#)
QUERY_TP_DEFINITION [557](#)
QUERY_TP_LOAD_INFO [561](#)
QUERY_TRACE_FILE [564](#)
QUERY_TRACE_TYPE [565](#)
QUERY_USERID_PASSWORD [567](#)

R

RAPI_CLIENT_INDICATION [656](#)
RCF
 アクセス [510](#)
 アクセスの防止 [246](#)
 定義 [182](#)
REGISTER_INDICATION_SINK [569](#)
REGISTRATION_FAILURE [658](#)
Remote API Client
 照会 [507](#)
REMOVE_DLC_TRACE [571](#)
RESET_SESSION_LIMIT [574](#)
RTP 接続
 照会 [512](#)
 パスのスイッチ [264](#)
 パラメーター [183](#), [519](#)
RTP_INDICATION [659](#)

S

SERVER_INDICATION [663](#)
SESSION_INDICATION [664](#)
SET_BUFFER_AVAILABILITY [578](#)
SET_CENTRAL_LOGGING [579](#)
SET_CS_TRACE [580](#)
SET_GLOBAL_LOG_TYPE [582](#)
SET_KERNEL_MEMORY_LIMIT [584](#)
SET_LOG_FILE [585](#)
SET_LOG_TYPE [587](#)
SET_PROCESSING_MODE [31](#), [590](#)
SET_TN_SERVER_TRACE [593](#)
SET_TN3270_SLP_TRACE [592](#)
SET_TRACE_FILE [594](#)
SET_TRACE_TYPE [596](#)
SNA ゲートウェイ・サポート [33](#)
SNA ネットワーク・ファイル指示 [17](#)

SNA_NET_INDICATION [17](#), [667](#)
sna.net ファイル
 オープン [262](#)
 クローズ [52](#)
 バックアップ・サーバーの追加 [40](#)
 バックアップ・サーバーの削除 [217](#)
 バックアップ・サーバーの照会 [530](#)
sna.net ファイルのクローズ [52](#)
SPCF
 アクセス [510](#)
 定義 [182](#)
START_DLC [600](#)
START_INTERNAL_PU [601](#)
START_LS [603](#)
START_PORT [606](#)
STOP_DLC [607](#)
STOP_INTERNAL_PU [608](#)
STOP_LS [610](#)
STOP_PORT [612](#)
STREAMS コンポーネント [3](#)
STREAMS バッファ [274](#), [578](#)

T

Telnet クライアント
 許可検査 [201](#)
 高速ログオン [197](#)
 TN Redirector の使用 [203](#), [550](#)
TERM_NODE [613](#)
thesna.net ファイルのオープン [262](#)
TN_REDIRECTION_INDICATION [668](#)
TN3270 高速ログオン [197](#)
TN3270 ユーザー
 TN3270 SLP の使用 [198](#)
 TN3270 サーバーの使用 [187](#), [536](#)
TP [208](#), [554](#), [557](#), [561](#)

U

UCF
 アクセス [510](#)
 定義 [182](#)
UNREGISTER_INDICATION_SINK [614](#)

V

VCB 構造体、ポインター、Windows [29](#)
VCB 構造体へのポインター
 Windows [26](#), [28](#)

[特殊文字]

QUERY_TN_REDIRECT_DEF [550](#)
QUERY_TN3270_SLP_TRACE [548](#)
ユーザー ID、会話セキュリティ [214](#), [567](#)



SC88-6958-06

